



RAGI | 2021

RELATÓRIO ANUAL DE GESTÃO



GOVERNO DO ESTADO DA BAHIA
SECRETARIA DA SAÚDE DO ESTADO DA BAHIA

RUI COSTA
Governador

ADÉLIA MARIA CARVALHO DE MELO PINHEIRO
Secretária da Saúde do Estado da Bahia

RELATÓRIO ANUAL DE GESTÃO

- 2021 -

PRESIDENTE DO CONSELHO ESTADUAL DE SAÚDE

Marcos Antônio Almeida Sampaio

CHEFIA DE GABINETE

Roberta Silva de Carvalho Santana

ASSESSORIA DE PLANEJAMENTO E GESTÃO (APG)

Emanuele Figuerêdo Barbosa

FUNDO ESTADUAL DE SAÚDE (FESBA)

Adelson de Araújo Prata

SUPERINTENDÊNCIA DE GESTÃO DOS SISTEMAS E REGULAÇÃO DA ATENÇÃO À SAÚDE (SUREGS)

Jerusa Marins Paes Coelho

SUPERINTENDÊNCIA DE ATENÇÃO INTEGRAL À SAÚDE (SAIS)

Igor Lobão Ferraz Ribeiro

SUPERINTENDÊNCIA DE RECURSOS HUMANOS DA SAÚDE (SUPERH)

Janaína Peralta Souza

SUPERINTENDÊNCIA DE VIGILÂNCIA E PROTEÇÃO DA SAÚDE (SUVISA)

Rívia Mary de Barros

SUPERINTENDÊNCIA DE ASSISTÊNCIA FARMACÊUTICA, CIÊNCIA E TECNOLOGIA EM SAÚDE (SAFTEC)

Luiz Henrique Gonzales d'Utra

ASSESSORIA DE COMUNICAÇÃO SOCIAL - ASCOM

Pablo Vinícius Silva Barbosa

FUNDAÇÃO DE HEMATOLOGIA E HEMOTERAPIA DA BAHIA (HEMOBA)

Fernando Luiz Vieira de Araújo

EQUIPE DA APG RESPONSÁVEL PELA CONSOLIDAÇÃO DO RELATÓRIO ANUAL

APG

Elieide Soares de Oliveira
Emanuele Figuerêdo Barbosa
Lis Bandarra Monção
Maria Aparecida dos Santos

COMPOSIÇÃO DA REDE PMA – PLANEJAMENTO MONITORAMENTO E AVALIAÇÃO

ASCOM

Larissa Cortizo de Almeida

APG

Cristiane Câmara Macêdo
Elieide Soares de Oliveira
Emanuele Figuerêdo Barbosa
Joana Angélica Oliveira Molesini
Lis Bandarra Monção
Maria Aparecida dos Santos

AUDITORIA

Carmen Santos Diez Del Corral

CES

Arão Capinan de Oliveira

CCI

Maria Eunice de Carvalho Paes
Simone dos Santos Mota

CEIRF

Christiane Neves Castelucci

CGSTICS

Felipe Alain Santos Silva
Luiz Henrique Jacques Barreto

CEMPSS

Itana Carvalho Laudano

CORREGEDORIA DA SAÚDE

Alana Dias Barreto
João Bráulio de Santana Júnior

DG

Felyssa de Almeida Sampaio

DICONV

Isabel Cristina de Jesus Santos

Taís Alice Mendes Bitencourt

FESBA

Daniel Rodrigues Santana Souza

Denivaldo Oliveira Jesus

HEMOBA

Rose Mary Farias de Sousa dos Santos

Robson Pereira Silva

OUVIDORIA

Hairla Henrique Alves de Almeida Monteiro

Taís da Cunha Ferreira Tupinambá

PROSUS

Maria Tereza de Carvalho Braga

SAFTEC

Isabel Cristina Martins Galo

Milena Lima Santos

SAIS

Joana Angélica Simão Demarchi

Sidilene Cunha dos Santos Lopes

SUPERH

Luciano de Paula Moura

Cláudia Cristiane Moura Silva Souza

SUREGS

Eli Carla dos Santos

Francimar Lima Amorim

SUVISA

Danielli Nunes de Oliveira Costa

Tatiana Cerqueira Machado Medrado

APRESENTAÇÃO

A cada quadriênio inicia-se um novo ciclo de Planejamento Estadual, e, a partir de 2020, houve a implementação do novo Plano Plurianual (PPA 2020-2023), bem como do Plano Estadual de Saúde (PES 2020-2023), ambos tendo como objetivo orientar as políticas públicas no âmbito da saúde, com base nas necessidades de saúde da população baiana.

O Relatório Anual de Gestão – RAG é o instrumento de prestação de contas e avaliação das ações e serviços de saúde realizadas pelo Estado, conforme preconiza a Lei nº 8.142/1990, referenciado também na Lei Complementar Nº 141/2012.

Além de se constituir no instrumento de comprovação da aplicação dos recursos orçamentários, tem, também, a finalidade de apresentar os resultados alcançados com a execução da Programação Anual de Saúde (PAS) e orientar a elaboração da nova programação anual para o ano subsequente.

De acordo com as informações prestadas, a SESAB busca demonstrar as ações desenvolvidas pela Secretaria durante a execução da Programação Anual de Saúde-PAS de 2021 para o alcance dos Compromisso e Metas propostos no PES.

Desse modo, apresentamos o Relatório Anual de Gestão - RAG 2021, com a finalidade de demonstrar as ações desenvolvidas no âmbito da SESAB de janeiro a dezembro de 2021.

Os resultados, ora apresentados neste relatório, decorrem do esforço coletivo de todos os trabalhadores e trabalhadoras do SUS-BA, do nível central e regional, que mais uma vez mostraram sua capacidade em inovar e implementar mudanças significativas no modo de pensar e fazer saúde pública.

SUMÁRIO

- PARTE I – SECRETARIA DE SAÚDE DO ESTADO DA BAHIA – ESTRUTURA ORGANIZACIONAL08
- PARTE II – MONTANTE E FONTE DOS RECURSOS APLICADOS12
- PARTE III – AUDITORIAS REALIZADAS OU EM FASE DE EXECUÇÃO NO PERÍODO E SUAS RECOMENDAÇÕES81
- PARTE IV – ACOMPANHAMENTO DA PROGRAMAÇÃO ANUAL DE SAÚDE (PAS)86
- PARTE V – MONITORAMENTO DOS INDICADORES.....309
- PARTE VI – AÇÕES DE ENFRENTAMENTO AO COVID-19.....338
- ANEXOS347

PARTE I

SECRETARIA DA SAÚDE DO ESTADO DA BAHIA

ESTRUTURA ORGANIZACIONAL

ESTRUTURA ORGANIZACIONAL¹

A Secretaria da Saúde do Estado da Bahia - SESAB é órgão da estrutura administrativa do Governo Estadual, criada pela Lei nº 2.321, de 11 de abril de 1966 e modificada pelas Lei nº 7.435, de 30 de dezembro de 1998, Lei nº 8.888, de 24 de novembro de 2003 e Lei nº 9.831, de 01 de dezembro de 2005, Lei nº 11.055, de 26 de junho de 2008 e pela Lei nº 13.204, de 11 de dezembro de 2014.

A SESAB tem por finalidade a formulação da política estadual de saúde, a gestão do Sistema Estadual de Saúde e a execução de ações de saúde, em consonância com as disposições das Leis Federais nº. 8.080, de 19 de setembro de 1990 e nº 8.142 de dezembro de 1990, Lei Complementar nº 141, de 13 de janeiro de 2012, bem como com o Decreto nº 7.508, de 28 de junho de 2011, que regulamenta a Lei nº 8.080, de 19 de setembro de 1990, em conjunto com as demais normas legais e regulamentares que disciplinam o Sistema Único de Saúde.

A seguir, apresenta-se a estrutura organizacional da SESAB (Figura 02):

Administração Direta:

- Gabinete do Secretário e Assessorias Especiais - GASEC;
- Diretoria de Auditoria do SUS/BA;
- Diretoria Executiva do Fundo Estadual de Saúde - FESBA;
- Central de Aquisições e Contratações – CEAC*;
- Assessoria de Planejamento e Gestão – APG*;
- Coordenação de Projetos Especiais – COPE;
- Coordenação de Controle Interno – CCI;
- Assessoria de Comunicação Social – ASCOM;
- Núcleos Regionais de Saúde – NRS*
- Corregedoria da Saúde*;
- Coordenação de Gestão de Sistemas de Tecnologias de Informação e Comunicação de Saúde – TIC*;
- Coordenação de Monitoramento de Prestação de Serviços de Saúde*;

1

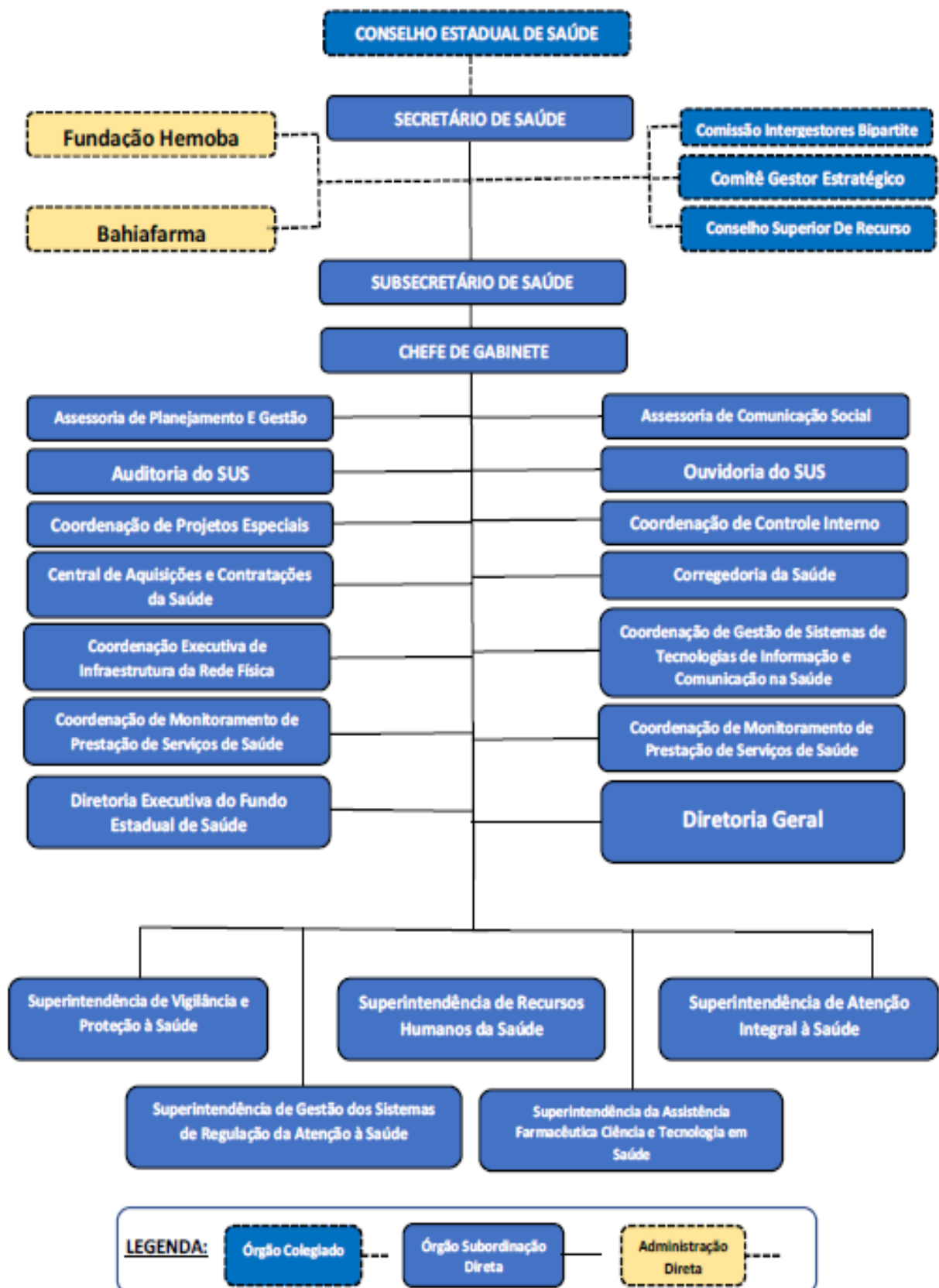
*Unidades instituídas com a reforma administrativa de 11/12/2014

- Coordenação Executiva de Infraestrutura da Rede Física – CEIRF*;
- Diretoria Geral – DGE
- Superintendência de Vigilância e Proteção da Saúde – SUVISA, incorporando à sua estrutura funcional a Diretoria de Informação em Saúde – DIS, Diretoria de Vigilância e Atenção à Saúde do Trabalhador, Diretoria de Vigilância Epidemiológica – DIVEP, Diretoria de Vigilância Sanitária e Ambiental – DIVISA, Laboratório Central de Saúde Pública Professor Gonçalo Moniz – LACEN;
- Superintendência de Recursos Humanos da Saúde – SUPERH, composta pela Diretoria de Administração de Recursos Humanos – DARH, Diretoria de Gestão da Educação e do Trabalho em Saúde – DGTES, Escola Estadual de Saúde Pública – EESP e Escola de Formação Técnica em Saúde Prof. Aristides Novis – EFTS;
- Superintendência de Gestão dos Sistemas e Regulação da Atenção à Saúde – SUREGS, incorporando à sua estrutura funcional a Diretoria de Gestão e Programação em Saúde – DIPRO, Diretoria de Controle das Ações e Serviços de Saúde – DICON, Diretoria de Regulação da Assistência à Saúde – DIREG;
- Superintendência de Assistência Farmacêutica, Ciência e Tecnologia em Saúde – SAFTEC, incorporando em sua estrutura funcional a Diretoria de Assistência Farmacêutica – DASF, a Diretoria de Ciência e Tecnologia e Inovação em Saúde – DITEC;
- Superintendência de Atenção Integral à Saúde – SAIS, com a Diretoria de Atenção Básica – DAB, Diretoria de Atenção Especializada - DAE, Diretoria de Gestão do Cuidado em Saúde – DGC e Diretoria de Gestão e Controle da Rede Própria – DGRP.

Administração Indireta:

- Fundação de Hematologia e Hemoterapia da Bahia – HEMOBA;
- Fundação Baiana de Pesquisa Científica, Desenvolvimento Tecnológico, Fornecimento e Distribuição de Medicamentos – Bahiafarma;

ORGANOGRAMA DO ÓRGÃO



PARTE II

MONTANTE E FONTE DOS RECURSOS APLICADOS

DO PERÍODO

INTRODUÇÃO

ORÇAMENTO

O orçamento público é o instrumento de planejamento que estima as receitas que o governo espera arrecadar ao longo do exercício seguinte e, com base nelas, autoriza um limite de gastos a ser realizado com tais recursos, tudo em cumprimento ao dispositivo constitucional, complementado pelas Lei nº 4.320/64 - Normas para Elaboração e Controle do Orçamento e a Lei Complementar nº 101 de 04 de maio de 2000 – Lei de Responsabilidade Fiscal e demais normas do direito financeiro Federal e Estadual e normas específicas de planejamento em saúde, notadamente Lei Complementar nº 141/12. Esse instrumento de planejamento governamental visa garantir, a partir da Lei de Diretrizes Orçamentárias – LDO, que as metas previstas no Plano Estadual de Saúde - PES e no PPA - Plano Plurianual possam ser cumpridas.

Para o exercício financeiro de 2021, a LOA de Nº 14.291, de 18 de janeiro de 2021, publicada em 19 de janeiro 2021, estimou a receita e fixou a despesa do Estado da Bahia em R\$ 48,4 bilhões, como demonstrados na **Tabela 1**.

TABELA 1 - ORÇAMENTO DO ESTADO DA BAHIA - BAHIA, JAN- DEZ 2021

CONTAS	TESOURO	OUTRAS FONTES	TOTAL	%
Receitas Correntes	38.236.395.536,00	6.123.548.459,00	44.359.943.995,00	91,65
Impostos, Taxas e Contribuições de Melhoria	30.102.409.818,00 -		30.102.409.818,00	62,19
Contribuições	-	3.412.065.800,00	3.412.065.800,00	7,05
Receita Patrimonial	266.391.201,00	39.053.655,00	305.444.856,00	0,63
Receita Agropecuária	-	880.466,00	880.466,00	0,00
Receita Industrial	-	443.000,00	443.000,00	0,00
Receita de Serviços	45.089.586,00	209.363.590,00	254.453.176,00	0,53
Transferências Correntes	13.575.912.272,00	1.982.343.145,00	15.558.255.417,00	32,14
Outras Receitas Correntes	100.539.641,00	479.398.803,00	579.938.444,00	1,20
Deduções das Receitas Correntes	-5.853.946.982,00 -		-5.853.946.982,00	-12,09
Receitas de Capital	1.712.822.631,00	143.960.500,00	1.856.783.131,00	3,84
Operações de Crédito	1.013.024.000,00 -		1.013.024.000,00	2,09
Alienação de Bens	14.875.800,00	21.000,00	14.896.800,00	0,03
Amortização de Empréstimos	10.382.831,00	100.917.000,00	111.299.831,00	0,23
Transferências de Capital	674.540.000,00	43.022.500,00	717.562.500,00	1,48
Outras Receitas de Capital	-	-	-	-
Receitas Correntes Intraorçamentárias	1.226.000,00	2.183.696.874,00	2.184.922.874,00	4,51
Contribuições	-	2.148.416.000,00	2.148.416.000,00	4,44
Receita de Serviços	300.000,00	35.280.874,00	35.580.874,00	0,07
Outras Receitas Correntes	926.000,00 -		926.000,00	0,00
RECEITA TOTAL	R\$ 39.950.444.167,00	R\$ 8.451.205.833,00	R\$ 48.401.650.000,00	100

DESPESA POR ORGÃO				
CONTAS	TESOURO	OUTRAS FONTES	TOTAL	%
SECRETARIA DA SAÚDE	4.263.142.465,00	3.353.886.425,00	7.617.028.890,00	15,74
DESPESA TOTAL	R\$ 39.950.444.167,00	R\$ 8.451.205.833,00	R\$ 48.401.650.000,00	100

Fonte : http://seplan.ba.gov.br/arquivos/File/loa/LOA_2021/LOA_2021-Versao_Editorada-Volume_1.pdf

Como se observa na **Tabela 1.1** destina-se à Secretaria da Saúde o valor de 7,6 bilhões, representando 15,7% do orçamento total do Estado, cujos recursos para a execução de programas de trabalho relacionados com saúde individual e coletiva, desenvolvidos e coordenados pela SESAB têm origem nas receitas de transferências do MS/FNS para aplicação em despesas consignadas no Bloco de Custeio e Investimentos, nos grupos de Ações de Atenção Básica; Média e Alta Complexidade Ambulatorial e Hospitalar; Vigilância em Saúde; Assistência Farmacêutica; Gestão do SUS; COVID-19 e investimentos, como também de transferências voluntárias decorrentes de convênios firmados, e receitas de serviços produzidos pela Fundação HEMOBA.

O maior aporte no financiamento das ações em saúde são de recursos arrecadados e contabilizados no Caixa Único Estadual, portanto gerenciados pela SEFAZ, relativo à vinculação de 12% sobre o produto de arrecadação dos impostos a que se refere o artigo 155 e dos recursos de que tratam os artigos 157 e 159, incisos I e II, da Constituição Federal, deduzida às parcelas que forem transferidas aos respectivos municípios, denominadas Receita Líquida de Impostos – RLI, assegurada pela Emenda Constitucional nº 29, regulamentada pela Lei Complementar nº 141 de 2012; outras receitas próprias do tesouro

estadual; receitas de operações de créditos negociadas pelo Estado para aplicar em saúde; receitas de taxas de vigilância Sanitária e transferência de receitas do FUNCEP- Fundo de Combate à Pobreza.

Dos R\$ 7,6 bilhões autorizados na LOA para a SESAB, correspondentes a 15,74% do orçamento total do Estado, R\$ 4,2 bilhões são financiados por recursos próprios do tesouro estadual, e nestes a garantia do percentual mínimo de 12% da RLI para aplicação em ASPS no valor R\$ 3,7 bilhões; conforme detalhamento na **Tabela 1.1**.

TABELA 1.1 – PARTICIPAÇÃO DA SESAB NO ORÇAMENTO TOTAL DO ESTADO - 2021

ORÇAMENTO DO ESTADO				
ÓRGÃOS	TESOURO	OUTRAS FONTES	TOTAL	%
TODOS	39.950.444.167,00	8.451.205.833,00	48.401.650.000,00	100
SESAB	4.263.142.465,00	3.353.886.425,00	7.617.028.890,00	15,74
ORÇAMENTO SESAB				
ÓRGÃOS	TESOURO	OUTRAS FONTES	TOTAL	%
SESAB	4.263.142.465,00	3.353.886.425,00	7.617.028.890,00	100
	56%	44,03%		
RECEITAS DO ESTADO				
RECEITA TOTAL DO ESTADO			46.484.892.786,00	100
RECEITA LÍQUIDA DE IMPOSTOS E TRANSFERÊNCIAS			31.564.734.912,00	
12% VINCULADO A ASPS			3.787.768.189,00	
ORÇAMENTO FESBA				
DESPESA FIXADA FONTE 130 – VINCULADA A ASPS			3.787.768.189,00	12,00
DESPESA FIXADA COM OUTRAS FONTES			3.829.260.701,00	
TOTAL			7.617.028.890,00	

fonte: http://seplan.ba.gov.br/arquivos/File/loa/LOA_2021/LOA_2021-Versao_Editorada-Volume_I.pdf

RECEITAS ORÇAMENTÁRIAS E TRANSFERÊNCIAS RECEBIDAS SESAB

As receitas correntes, acrescidas dos respectivos superávits, foram estimadas para o exercício de 2021, em R\$ 1,8 bilhões para o FESBA e 28 milhões para a Fundação HEMOBA. Tendo sido atualizadas no decorrer do exercício, para R\$ 2,3 bilhões em relação ao FESBA e R\$ 32,4 milhões da Fundação HEMOBA. Até o terceiro quadrimestre, a arrecadação somou R\$ 2,2 bilhões para o FESBA e 27,0 milhões para a Fundação HEMOBA. Da receita total realizada, destacam-se os grupos de recursos voltados a ações de Atenção Básica - R\$ 7,0 milhões; Média e Alta Complexidade Hospitalar – R\$ 1,5 bilhões; Vigilância em Saúde – R\$ 42,0 milhões; Assistência Farmacêutica – R\$ 13,0 milhões; Gestão do SUS R\$ 219,6 mil; combate COVID 19 - R\$ 562,6 milhões e Investimentos R\$ 589,4 mil. Demais recursos recebidos de fontes próprias da Secretaria da Fazenda – SEFAZ, e provenientes de operação de créditos totalizaram R\$ 109,7 mil para o FESBA.

Somadas as receitas realizadas, transferências recebidas e o superávit financeiro apurado no Balanço Patrimonial do exercício anterior, o financiamento das ações de saúde, até o final do terceiro quadrimestre foi de R\$ 2,25 bilhões, sendo R\$ 2,2 bilhões do FESBA e R\$ 27,0 milhões do HEMOBA. A avaliação global da receita realizada, em ambas as unidades orçamentárias, correspondeu a 32,58% da receita atualizada, conforme demonstrado na **Tabela 2**.

TABELA 2 - RECEITA ORÇAMENTÁRIA DAS FONTES CONTROLADAS PELA SESAB E TRANSFERÊNCIAS CONCEDIDAS PELA SEFAZ - BAHIA, JAN – DEZ/2021 -

FONTE	DESCRIÇÃO	PREVISTO INICIAL	PREVISTO ATUAL	REALIZADO	%
FUNDO ESTADUAL DE SAÚDE		6.015.899.690,00	6.816.316.758,00	2.227.403.669,87	32,68
Receitas de transferência + Diretamente arrecadadas + Superavit		1.821.181.225,00	2.621.598.293,00	2.227.293.923,13	84,96
Receita diretamente arrecadada do Exercício Atual		1.821.181.225,00	2.381.050.576,00	2.227.293.923,13	93,54
121	Operações de Crédito Internas em Moeda			0	-
130	Recursos Vinculados às Ações e Serviços Públicos de Saúde		0		-
138	- TPP de Fiscalização de Vigilância Sanitária			4063,4	-
213	Recursos Diretamente Arrecadados por Entidades da Administração Indireta	0	0	10894,65	-
231	Transferências Voluntárias de Órgãos e Entidades Federais - Adm Indireta	0	0	0	-
234	Outras Transferências - Adm Direta		753751	963351,73	127,81
247	Fundo Nacional de Saúde - Convênio	2387000	2387000	476686,82	19,97
249	Transferências do Fundo Nacional de Saúde para o Fundo Estadual de Saúde			8450,79	-
264	Transferências de Entidades Privadas Nacionais - Adm. Indireta	0	0	2702486,03	-
280	Recursos Vinculados Transferências SUS - BL Atenção Básica	6264526	6264526	7090452,18	113,18
281	Recursos Vinculados Transferências SUS - BL Atenção de MAC Ambulatorial e Hospitalar	1735151405	1735151405	1588254337	91,53
282	Recursos Vinculados Transferências SUS - BL Vigilância em Saúde	41436629	41436629	42048213,01	101,48
283	Recursos Vinculados Transferências SUS - BL Assistência Farmacêutica	28546556	28546556	13034185,24	45,66
284	Recursos Vinculados Transferências SUS - BL Gestão do SUS	334086	334086	219667,37	65,75
285	Recursos Vinculados Transferências SUS - BL Investimentos na Rede de Serviços SUS	7061023	7061023	589446,32	8,35
286	Recursos Vinculados Transferências SUS - BL COVID-19	0	555608816	562697461,3	101,28
291	Recursos Vinculados Transferências SUS - Atenção Especializada - BI Estruturação		3100000	8674982,93	279,84
296	Recursos Vinculados Transferências SUS - COVID-19 - BI Estruturação		406784	413560,54	101,67
513	VINC SAÚDE			105683,34	-
Superavit Financeiro Utilizado do Exercício Anterior		-	240.547.717,00	-	-
647	Fundo Nacional de Saúde - Convênio	-	21.718.395,00	-	-
680	Recursos Vinculados Transferências SUS - BL Atenção Básica - exerc ant	-	2.063.775,00	-	-
681	Recursos Vinculados Transferências SUS - BL Atenção de MAC Ambulatorial e Hospitalar	-	34.084.009,00	-	-
682	Recursos Vinculados Transferências SUS - BL Vigilância em Saúde	-	2.195.704,00	-	-
683	Recursos Vinculados Transferências SUS - BL Assistência Farmacêutica	-	4.796.548,00	-	-
684	Recursos Vinculados Transferências SUS - BL Gestão do SUS	-	1.658.207,00	-	-
685	Recursos Vinculados Transferências SUS - BL Investimentos na Rede de Serviços SUS	-	20.882.153,00	-	-
686	Recursos Vinculados Transferências SUS - BI COVID-19	-	153.148.926,00	-	-
TRANSFERENCIAS CONCEDIDAS		4.194.718.465,00	4.194.718.465,00	109.746,74	0,00
Transferências Concedidas de Recursos do Exercício Atual		4.194.718.465,00	4.194.718.465,00	109.746,74	0,00
100	Recursos Ordinários não Vinculados do Tesouro	372.845.276,00	372.845.276,00	-	-
121	Operações de Crédito Internas em Moeda			-	-
125	Operações de Crédito Externas em Moeda	96.725.000,00	96.725.000,00	-	-
128	Recursos do Fundo Estadual de Combate e Erradicação da Pobreza	2.039.000,00	2.039.000,00	-	-
130	Recursos Vinculados às Ações e Serviços Públicos de Saúde	3.719.376.189,00	3.719.376.189,00	105.683,34	0,00
138	TPP de Fiscalização de Vigilância Sanitária - Fesba	3.733.000,00	3.733.000,00	4.063,40	0,11
186	Transferência de Recursos Vinculados SUS e SUAS (LC 173, art 5º, inc I)	-	-	-	-
Transferências Concedidas de Recursos do Exercício Anterior		-	-	-	-
300	Recursos Ordinários não Vinculados do Tesouro - exerc ant	-	-	-	-
321	Operações de Crédito Internas em Moeda	-	-	-	-
325	Operações de Crédito Externas em Moeda	-	-	-	-
328	Recursos do Fundo Estadual de Combate e Erradicação da Pobreza	-	-	-	-
330	Recursos Vinculados às Ações e Serviços Públicos de Saúde	-	-	-	-
338	TPP de Fiscalização de Vigilância Sanitária - Fesba	-	-	-	-

FUNDAÇÃO DE HEMATOLOGIA E HEMOTERAPIA DA BAHIA		96.862.200,00	103.715.517,00	27.054.477,20	26,09
Receitas de transferência + Diretamente arrecadadas + Superavit		28.074.200,00	34.927.517,00	27.054.477,20	77,46
Receita diretamente arrecadada		28.074.200,00	32.427.902,00	27.054.477,20	83,43
213	Recursos Diretamente Arrecadados por Entidades da Administração Indireta	28.074.200,00	28.074.200,00	26.970.518,76	96,07
231	Transferências Voluntárias de Órgãos e Entidades Federais - Adm. Indireta	-	4.353.702,00	83.958,44	1,93
264	Transferências de Entidades Privadas Nacionais - Adm. Indireta	-	-	-	-
Superavit Financeiro Utilizado do Exercício Anterior			2.499.615,00	-	-
613	Recursos Diretamente Arrecadados por Entidades da Administração Indireta	-	1.458.524,00	-	-
631	Transferências Voluntárias de Órgãos e Entidades Federais - Adm. Indireta	-	1.039.887,00	-	-
664	Transferências de Entidades Privadas Nacionais - Adm. Indireta - exerc ant		1.204,00	-	-
TRANSFERENCIAS CONCEDIDAS		68.788.000,00	68.788.000,00	-	-
Transferências Concedidas de Recursos do Exercício Atual		68.788.000,00	68.788.000,00	-	-
100	Recursos Ordinários não Vinculados do Tesouro	396.000,00	396.000,00	-	-
125	Operações de Crédito Externas em Moeda	-	-	-	-
130	Recursos Vinculados às Ações e Serviços Públicos de Saúde	68.392.000,00	68.392.000,00	-	-
Transferências Concedidas de Recursos do Exercício Anterior			-	-	-
324	Operações Especiais de Crédito Externas em Moeda	-	-	-	-
325	Operações de Crédito Externas em Moeda	-	-	-	-
330	Recursos Vinculados às Ações e Serviços Públicos de Saúde	-	-	-	-
TOTAL FLUXO FINANCEIRO FESBA/ HEMOBA		6.112.761.890,00	6.920.032.275,00	2.254.458.147,07	32,58

Fonte: Fiplan Gerencial : fevereiro de 2022 e Fiplan Operacional : fevereiro de 2022

AÇÕES DE ENFRENTAMENTO AO COVID-19 NO ESTADO E NA SESAB

Em 30 de janeiro de 2020 a Organização Mundial de Saúde – OMS declarou que se constituía em emergência de saúde pública de importância internacional o surto da doença causada pelo coronavírus – COVID-19. Essa declaração, mais alto nível de alerta da Organização, conforme Regulamento Sanitário Internacional, despertou a necessidade de aprimorar a coordenação, cooperação e a solidariedade global para atenuar os efeitos do vírus. Em 11 de março de 2020, a OMS declara estado de pandemia, pela distribuição geográfica do surto do COVID-19 em vários países e regiões do mundo.

Na Bahia, o primeiro caso confirmado ocorreu em 6 de março de 2020, no município de Feira de Santana, estendendo-se para outros municípios do estado. Em 18 de março de 2020, Decreto estadual declara emergência em todo o território baiano. Medidas legais visando a organização de ações de combate ao enfrentamento do novo coronavírus foram realizadas pelo governo estadual, tendo sido promulgadas leis, editados decretos e o Plano Estadual de Contingência para o enfrentamento do Coronavírus, envolvendo várias funções de governo e respectivas secretarias e entidades, compromissando no ano de 2021, R\$ 1,6 milhões, conforme **Tabela 3**.

Para o enfrentamento dessa situação emergencial, e garantia dos objetivos traçados no Plano, foram necessários novos recursos e adequações orçamentárias no orçamento do Estado, e objetivando controle e transparência da execução das ações de combate à pandemia houve a inserção de ações orçamentárias específicas, e no orçamento da SESAB quatro projetos: 4105 - Administração de Pessoal e Encargos, 4107 - Administração de Pessoal e Encargos do Grupo Ocupacional de Saúde, 5366 – Implementação de Ações para Enfrentamento ao COVID – 19 e 5370 - Implementação de Ações para Prevenção e Tratamento do Coronavírus, com orçamento atual **R\$ 1,27 bilhão**, tendo sido empenhado no exercício **R\$ 1,17 bilhão**, representando **92,1%**, conforme **Tabela 3**.

TABELA 3 - EXECUÇÃO DA DESPESA POR ORGÃOS COVID-19 - BAHIA, JAN – AGO/2021

Código	Descrição	Empenhado	Liquidado
Casa Militar do Governador			
05.5365	Apoio a Ações de Combate à Pandemia da Covid-19	4.267.490,80	4.267.490,80
Procuradoria Geral do Estado			
06.5365	Apoio a Ações de Combate à Pandemia da Covid-19	82.277,30	80.377,30
Secretaria de Infraestrutura Hídrica e Saneamento			
08.5365	Apoio a Ações de Combate à Pandemia da Covid-19	142.213,59	138.013,59
Secretaria da Administração			
09.4105	Administração de Pessoal e Encargos - Covid-19	2.397.658,01	2.397.658,01
09.5365	Apoio a Ações de Combate à Pandemia da Covid-19	42.370.855,07	42.089.316,95
Secretaria da Agricultura, Pecuária, Irrigação, Pesca e Aquicultura			
10.4105	Administração de Pessoal e Encargos - Covid-19	0,00	0,00
10.5365	Apoio a Ações de Combate à Pandemia da Covid-19	90.335,05	90.335,05
Secretaria da Educação			
11.4105	Administração de Pessoal e Encargos - Covid-19	1.805.390,01	1.805.390,01
11.5365	Apoio a Ações de Combate à Pandemia da Covid-19	385.844.013,90	375.152.432,01
Secretaria de Justiça, Direitos Humanos e Desenvolvimento Social			
12.5365	Apoio a Ações de Combate à Pandemia da Covid-19	24.946.355,10	24.946.355,10
Secretaria da Fazenda			
13.5365	Apoio a Ações de Combate à Pandemia da Covid-19	74.171,30	73.121,30
Secretaria de Desenvolvimento Econômico			
15.5365	Apoio a Ações de Combate à Pandemia da Covid-19	24.090,62	24.090,62
Secretaria do Planejamento			
17.5365	Apoio a Ações de Combate à Pandemia da Covid-19	67.413,36	67.413,36
Secretaria de Desenvolvimento Rural			
18.5365	Apoio a Ações de Combate à Pandemia da Covid-19	481.882,97	481.882,97
Secretaria da Saúde			
19.4105	Administração de Pessoal e Encargos - Covid-19	23.653.191,69	23.653.191,69
19.4107	Administração de Pessoal e Encargos do Grupo Ocupacional de Saúde - Covid-19	85.418.491,60	85.418.491,60
19.5366	Implementação de Ações para Enfrentamento à Covid-19	613.937.374,62	578.755.767,62
19.5370	Implementação de Ações para Prevenção e Tratamento do Coronavírus	443.671.327,92	441.313.771,40
Secretaria da Segurança Pública			
20.5365	Apoio a Ações de Combate à Pandemia da Covid-19	5.759.967,24	5.756.100,12
Secretaria do Trabalho, Emprego, Renda e Esporte			
21.5365	Apoio a Ações de Combate à Pandemia da Covid-19	747.510,49	732.410,49
Secretaria de Cultura			
22.5365	Apoio a Ações de Combate à Pandemia da Covid-19	393.196,69	393.196,69
Secretaria de Infraestrutura			
24.5365	Apoio a Ações de Combate à Pandemia da Covid-19	191.679,24	191.679,24
Secretaria de Desenvolvimento Urbano			
26.5365	Apoio a Ações de Combate à Pandemia da Covid-19	50.087,31	50.087,31
Secretaria do Meio Ambiente			
27.5365	Apoio a Ações de Combate à Pandemia da Covid-19	49.821,32	49.821,32
Secretaria de Ciência, Tecnologia e Inovação			
28.4105	Administração de Pessoal e Encargos - Covid-19	25.158,99	25.158,99
28.5365	Apoio a Ações de Combate à Pandemia da Covid-19	17.563,69	17.563,69
Secretaria de Relações Institucionais			
29.5365	Apoio a Ações de Combate à Pandemia da Covid-19	2.050,00	2.050,00
Secretaria de Promoção da Igualdade Racial			
30.5365	Apoio a Ações de Combate à Pandemia da Covid-19	8.030,00	8.030,00
Secretaria de Turismo			
32.5365	Apoio a Ações de Combate à Pandemia da Covid-19	347.272,19	288.503,25
Secretaria de Políticas para as Mulheres			
34.5365	Apoio a Ações de Combate à Pandemia da Covid-19	310.409,54	310.409,54
Secretaria de Administração Penitenciária e Ressocialização			
35.5365	Apoio a Ações de Combate à Pandemia da Covid-19	475.965,55	464.165,55
TOTAL		1.637.653.245,16	1.589.044.275,57

FONTE: FIPLAN GERENCIAL 02/2022

TABELA 3.1 – EXECUÇÃO DA DESPESA POR OBJETO DE GASTO COVID-19 - BAHIA, JAN – DEZ/2021

4105 - Administração de Pessoal e Encargos - Covid - 19		
Código	Descrição	Liquidado
8	Outros Benefícios Assistenciais do Servidor e do Militar	2.364,18
08.04	Auxílio Natalidade	2.364,18
11	Vencimentos e Vantagens Fixas - Pessoal Civil	16.401.238,25
11.01	Vencimento Servidor Civil	16.343.785,66
11.43	Remuneração de Pessoal Cedido	57.452,59
13	Obrigações Patronais	5.322.895,73
13.01	FUNPREV - Pessoal Civil	4.026.250,86
13.03	FGTS	7.313,77
13.04	INSS	1.141.900,44
13.11	BAPREV - Pessoal Civil	140.405,18
13.14	Funprev - Pessoal Civil - Servidor Cedido	7.025,48
16	Outras Despesas Variáveis - Pessoal Civil	488.535,79
16.08	Despesa Variável - Pessoal Civil Estatutário	488.535,79
36	Outros Serviços de Terceiros - Pessoa Física	16.545,26
36.30	Estagiários Administrativos	16.545,26
41	Contribuições	236.540,23
41.06	Funserv - Pessoal Civil	212.930,50
41.22	FUNSERV - Pessoal Civil Servidor Cedido	23.609,73
46	Auxílio-Alimentação	764.333,96
46.01	Auxílio Alimentação em Pecúnia, Inclusive de Caráter Indenizatório	764.333,96
49	Auxílio-Transporte	417.911,08
49.01	Auxílio Transporte em Pecúnia de Caráter Indenizatório	417.911,08
92	Despesas de Exercícios Anteriores	2.827,21
92.11-01	Vencimento Servidor Civil	2.827,21
SUB-TOTAL DA AÇÃO		23.653.191,69

TABELA 3.1 – EXECUÇÃO DA DESPESA POR OBJETO DE GASTO COVID-19 - BAHIA, JAN – DEZ/2021 – CONTINUAÇÃO

4107 - Administração de Pessoal e Encargos do Grupo Ocupacional de Saúde - Covid-19		
Código	Descrição	Liquidado
4	Contratação por Tempo Determinado	442.661,49
04.01	Remuneração de Pessoal Contratado	374.315,01
04.02	Obrigações Patronais	51.353,88
04.09	DESPESAS DE AUXÍLIO ALIMENTAÇÃO-REDA	11.905,20
04.10	DESPESAS DE AUXÍLIO TRANSPORTE-REDA	3.151,00
04.11	DESPESA COTA PATRONAL PLANSEV-REDA	1.936,40
7	Contribuição a Entidades Fechadas de Previdência	96,92
07.01	Encargos com Entidade de Previdência Fechada	96,92
8	Outros Benefícios Assistenciais do Servidor e do Militar	7.880,60
08.04	Auxílio Natalidade	7.880,60
11	Vencimentos e Vantagens Fixas - Pessoal Civil	70.835.751,51
11.01	Vencimento Servidor Civil	70.816.453,95
11.43	Remuneração de Pessoal Cedido	19.297,56
13	Obrigações Patronais	10.581.548,20
13.01	FUNPREV - Pessoal Civil	6.561.090,68
13.03	FGTS	177,35
13.04	INSS	1.602,55
13.11	BAPREV - Pessoal Civil	4.012.502,42
13.14	Funprev - Pessoal Civil - Servidor Cedido	5.403,30
13.15	Funprev - Pessoal Militar - Servidor Cedido	771,90
16	Outras Despesas Variáveis - Pessoal Civil	1.034.074,01
16.08	Despesa Variável - Pessoal Civil Estatutário	1.034.074,01
18	Auxílio Financeiro a Estudantes	348.058,69
18.03	Médico Residente	348.058,69
41	Contribuições	780.607,47
41.06	Funserv - Pessoal Civil	780.092,83
41.22	FUNSERV - Pessoal Civil Servidor Cedido	514,64
46	Auxílio-Alimentação	546.009,11
46.01	Auxílio Alimentação em Pecúnia, Inclusive de Caráter Indenizatório	546.009,11
47	Obrigações Tributárias e Contributivas	114.520,22
47.01	INSS Contribuintes Individual, Cooperativa de Trabalho e Outros	114.520,22
49	Auxílio-Transporte	727.283,38
49.01	Auxílio Transporte em Pecúnia de Caráter Indenizatório	727.283,38
SUB-TOTAL DA AÇÃO		85.418.491,60

TABELA 3.1 – EXECUÇÃO DA DESPESA POR OBJETO DE GASTO COVID-19 - BAHIA, JAN – DEZ/2021 – CONTINUAÇÃO

5366 - Implementação de Ações para Enfrentamento à Covid 19		
Código	Descrição	Liquidado
14	Diárias Civil	35.497,00
14.01	Diárias no País - Pessoal Civil	35.497,00
30	Material de Consumo	41.608.777,92
30.02	Material de Expediente, Escritório, Desenho	330.331,11
30.03	Medicamentos	9.479.657,31
30.07	Artigos de Limpeza, Higiene e Desinfecção	429.247,26
30.08	Gêneros Alimentícios, Água Mineral	20.351,96
30.12	Materiais de Laboratório	5.970.511,87
30.13	Artigos de Vestuário, Confeções, Tecidos e Aviamentos	1.048.515,00
30.18	Material de Processamento de Dados	21.814,57
30.19	Material de Proteção, Segurança, Socorro e Sobrevivência	9.108,00
30.20	Material para Manutenção e Conservação de Bens Imóveis	16.998,00
30.24	Material para Manutenção e Conservação de Veículos	26.350,20
30.29	Material de Acondicionamento e Embalagem	59.173,73
30.33	Material de Cama Mesa e Banho	6.200,00
30.34	Material de Copa e Cozinha	558,88
30.36	Material para Telecomunicações	5.333,18
30.41	Aquisição de Placas e Carimbos	17.593,80
30.43	Mat Destinados à Preserv, Alívio ou Recup da Saúde- Bem-estar Físico e Mental de Pessoas ou animais	252.050,00
30.44	Importação em Andamento - Material de Consumo	2.752.222,01
30.46	Aparelhos, Equip e Utensílios Caracterizados como Mat Consumo de Acordo com o Decreto 9461-2005	121.470,00
30.48	Materiais Odontológicos	806,00
30.49	Materiais de Penso	20.984.678,44
30.50	Gases Hospitalares	55.806,60
36	Outros Serviços de Terceiros - Pessoa Física	31.000,00
36.06	Diárias a Colaboradores Eventuais	31.000,00
37	Locação de Mão de Obra	2.267.791,45
37.02	Segurança e Vigilância	320.096,58
37.04	Terceirização de Mão-de-obra	1.931.174,10
37.10	Serviços de Manutenção Predial	16.520,77
39	Outros Serviços de Terceiros - Pessoa Jurídica	375.760.572,42
39.01	Água e Esgoto	1.454.623,91
39.03	Energia Elétrica	1.732.002,40
39.05	Serviços de Comunicações e Telecomunicação	46.260,97
39.08	Reparo, Adaptação e Conservação Manutenção de Bens Móveis	62.728,09
39.12	Serviços de Instalações Elétricas, Lógicas, Hidráulicas e Sanitárias	131.943,00
39.14	Locação de Bens Móveis, Máquinas e Equipamentos	3.241.397,05
39.16	Multas e Acréscimos Devidos pelo Estado quando previstos em contrato	8.282,30
39.17	Serviços Médicos, Odontológicos, Hospitalares, Farmacêuticos e ou Laboratoriais	360.756.713,56
39.18	Serviços de Fornecimento de Alimentação	368.080,80
39.20	Serviços de Divulg, Impres, Encadernação, Emolduração, Reprod Gráfica e Microfilmagem	30.072,00
39.25	Fretes, Armazenagens, Carga/Descarga, Pesagem, Gerenciamento de Arquivos Técnicos.	20.894,06
39.45	Serviços de Orientação Profissional, Serviços de Seleção, Inclusive em Concurso de Vestibular	622.184,64
39.46	Serviços de Socorro e Salvamento	5.285.389,64
39.87	Publicidade Mercadologica	2.000.000,00
41	Contribuições	21.446.626,65
41.09	Transferencias Para Execução de Programas de Saúde	10.512.579,33
41.15	Centro de Atenção Psicossocial - CAPS	10.832.298,00
41.17	Mutirões de Saúde e Outros Incentivos	101.749,32
43	Subvenções Sociais	170.120,09
43.04	Transferências a Instituições de Saúde	170.120,09
52	Equipamento e Material Permanente	27.714.901,74
52.01	Sistema de Administração Geral	907.091,63
52.03	Sistema de Equipamentos Hospitalares	26.807.810,11
70	Rateio pela participação em Consórcio Público	553.640,00
70.02	Consortio Publico - Outras Despesas Correntes	553.640,00
83	Despesas Decorrentes de Contrato de PPP, Exceto Subvenções Econômicas, Aporte e Fundo Garantidor	61.175.745,80
83.03	Despesa decorrentes do Contrato PPP Hospital do Subúrbio	41.111.745,80
83.04	Despesas decorrentes de Contrato de PPP Instituto Couto Maia	20.064.000,00
92	Despesas de Exercícios Anteriores	47.918.043,81
92.14-01	Diárias no País - Pessoal Civil	558,00
92.30-12	Materiais de Laboratório	342.546,00
92.30-50	Gases Hospitalares	110.030,92
92.36-19	Serviços Médicos, Odontológicos, Hospitalares, Farmacêuticos	7.500,00
92.37-04	Terceirização de Mão-de-obra	82.217,99
92.39-03	Energia Elétrica	1.137.454,73
92.39-08	Reparo, Adaptação e Conservação Manutenção de Bens Móveis	7.328,33
92.39-14	Locação de Bens Móveis, Máquinas e Equipamentos	211.733,28
92.39-16	Multas e Acréscimos Devidos pelo Estado quando previstos em contrato	24,18
92.39-17	Serviços Médicos, Odontológicos, Hospitalares, Farmacêuticos e ou Laboratoriais	40.072.382,93
92.39-25	Fretes, Armazenagens, Carga/Descarga, Pesagem, Gerenciamento de Arquivos Técnicos.	5.905,44
92.39-46	Serviços de Socorro e Salvamento	3.102.305,71
92.39-84	Material Sujeito ao ICMS Previsto em Contrato - Exceto Veículos	465,65
92.83-03	Despesa decorrentes do Contrato PPP Hospital do Subúrbio	2.837.590,65
93	Indenizações e Restituições	73.050,74
93.05	Prejuízos, Perdas ou Danos Causados a Terceiros	73.050,74
SUB-TOTAL DA AÇÃO		578.755.767,62

TABELA 3.1 – EXECUÇÃO DA DESPESA POR OBJETO DE GASTO COVID-19 - BAHIA, JAN – DEZ/2021 – CONTINUAÇÃO

5370 - Implementação de Ações para Prevenção e Tratamento do Coronavírus		
Código	Descrição	Liquidado
14	Diárias Civil	51.879,70
14.01	Diárias no País - Pessoal Civil	51.879,70
30	Material de Consumo	78.098.417,75
30.02	Material de Expediente, Escritório, Desenho	64.840,00
30.03	Medicamentos	14.717.742,03
30.07	Artigos de Limpeza, Higiene e Desinfecção	42.641,94
30.12	Materiais de Laboratório	23.331.969,78
30.13	Artigos de Vestuário, Confecções, Tecidos e Aviamentos	12.960,00
30.19	Material de Proteção, Segurança, Socorro e Sobrevivência	36.340,48
30.43	Mat Destinados à Preserv, Alívio ou Recup da Saúde- Bem-estar Físico e Mental de Pessos ou animais	843.140,00
30.44	Importação em Andamento - Material de Consumo	8.378.116,86
30.46	Aparelhos, Equip e Utensílios Caracterizados como Mat Consumo de Acordo com o Decreto 9461-2005	817.800,00
30.49	Materiais de Penso	28.446.571,82
30.50	Gases Hospitalares	114.392,84
30.60	Medicamentos - Liminares Judiciais	1.291.902,00
33	Passagens e Despesas com Locomoção	344.776,20
33.08	Locação de Aeronaves	344.776,20
36	Outros Serviços de Terceiros - Pessoa Física	66.039,80
36.01	Remuneração Serviços Pessoais	19.505,20
36.06	Diárias a Colaboradores Eventuais	46.534,60
37	Locação de Mão de Obra	904.417,20
37.02	Segurança e Vigilância	75.489,77
37.04	Terceirização de Mão de Obra	828.927,43
39	Outros Serviços de Terceiros - Pessoa Jurídica	285.983.353,25
39.01	Água e Esgoto	1.661.459,45
39.03	Energia Elétrica	2.530.950,53
39.05	Serviços de Comunicações e Telecomunicação	15.751,92
39.08	Reparo, Adaptação e Conservação Manutenção de Bens Móveis	1.680,00
39.09	Reparo, Adaptação e Conservação Manutenção de Bens Imóveis	1.153.318,48
39.12	Serviços de Instalações Elétricas, Lógicas, Hidráulicas e Sanitárias	87.992,73
39.14	Locação de Bens Móveis, Máquinas e Equipamentos	1.385.475,99
39.15	Locação de Bens Imóveis	64.258,00
39.16	Multas e Acréscimos Devidos pelo Estado quando previstos em contrato	67.746,60
39.17	Serviços Médicos, Odontológicos, Hospitalares, Farmacêuticos e ou Laboratoriais	238.923.578,60
39.20	Serviços de Divulg, Impres, Encadernação, Emolduração, Reprod Gráfica e Microfilmagem	8.328,00
39.45	Serviços de Orientação Profissional, Serviços de Seleção, Inclusive em Concurso de Vestibular	224.390,50
39.46	Serviços de Socorro e Salvamento	39.002.302,45
39.50	Reparo, Adaptação e Conservação de Aeronaves	1.200,00
39.52	Serviço de Asseio e Higienização não Caracterizado como Locação de Mão de Obra	4.920,00
39.89	Publicidade Institucional	9.500,00
39.90	Publicidade de Utilidade Pública	840.500,00
41	Contribuições	3.925.067,37
41.17	Mutirões de Saúde e Outros Incentivos	3.925.067,37
48	Outros Auxílios Financeiros a Pessoas Físicas	14.650,00
48.02	Ajuda ou Apoio Financeiro a Pessoas Físicas	14.650,00
52	Equipamento e Material Permanente	21.013.085,70
52.01	Sistema de Administração Geral	1.117.217,93
52.03	Sistema de Equipamentos Hospitalares	19.895.867,77
70	Rateio pela participação em Consórcio Público	2.214.560,00
70.02	Consortio Publico - Outras Despesas Correntes	2.214.560,00
83	Despesas Decorrentes de Contrato de PPP, Exceto Subvenções Econômicas, Aporte e Fundo Garantidor	36.852.337,15
83.03	Despesa decorrentes do Contrato PPP Hospital do Subúrbio	2.954.745,56
83.04	Despesa decorrentes do Contrato PPP Instituto Couto Maia	33.897.591,59
92	Despesas de Exercícios Anteriores	11.834.358,28
92.36-19	Serviços Médicos, Odontológicos, Hospitalares, Farmacêuticos	88.350,00
92.39-14	Locação de Bens Móveis, Máquinas e Equipamentos	56.100,00
92.39-17	Serviços Médicos, Odontológicos, Hospitalares, Farmacêuticos e ou Laboratoriais	8.516.813,63
92.39-46	Serviços de Socorro e Salvamento	1.807.870,12
92.48-02	Ajuda ou Apoio Financeiro a Pessoas Físicas	7.520,00
92.83-04	Despesas decorrentes de Contrato de PPP Instituto Couto Maia	1.357.704,53
93	Indenizações e Restituições	10.829,00
93.01	Indenizações por Desapropriações Exceto para Aquisição de Imóveis	4.829,00
93.15	Ressarcimento de Despesas	6.000,00
SUB-TOTAL DA AÇÃO		441.313.771,40
TOTAL CONSIGNADO NO ORÇAMENTO		1.129.141.222,31

Fonte: Fiplan Gerencial fev/2022

TABELA 3.2 – AÇÕES ORÇAMENTÁRIAS ESPECÍFICAS E OUTRAS VOLTADAS AO ENFRENTAMENTO DA PANDEMIA - BAHIA, JAN – DEZ/2021 – CONTINUAÇÃO

PAOE	DESCRIÇÃO	ORÇADO ATUAL	EMPENHADO
PRINCIPAIS AÇÕES			
4105	Administração de Pessoal e Encargos - Covid-19	23.773.750,00	23.653.191,69
4107	Administração de Pessoal e Encargos do Grupo Ocupacional de Saúde - Covid-19	85.433.457,00	85.418.491,60
5366	Implementação de Ações para Enfrentamento à Covid-19	710.721.762,00	613.937.374,62
5370	Implementação de Ações para Prevenção e Tratamento do Coronavírus	446.157.983,34	443.671.327,92
SUBTOTAL		1.266.086.952,34	1.166.680.385,83
OUTRAS AÇÕES VOLTADAS AO ENFRENTAMENTO DA PANDEMIA			
2000	Manutenção de Serviços Técnico e Administrativo	44.957,15	44.957,15
2001	Administração de Pessoal e Encargos	56.225,09	56.225,09
2002	Manutenção de Serviços de Tecnologia da Informação e Comunicação	929,53	929,53
2640	Gerenciamento de Unidade Ambulatorial e Hospitalar sob Administração Indireta	1.460,00	1.460,00
2641	Gerenciamento de Unidade Ambulatorial e Hospitalar sob Administração Direta	849.970,76	849.970,76
2875	Gerenciamento do Serviço Hospitalar e Ambulatorial de Unidade de Saúde Contratualizada e/ou Credenciada ao SUS	1.358.238,27	1.358.238,27
3054	Formação na Área de Saúde	236,25	236,25
4341	Administração de Pessoal e Encargos do Grupo Ocupacional de Saúde	849.189,48	849.189,48
4854	Apoio Institucional ao Município na Vigilância e Atenção à Saúde do Trabalhador	2.736,00	2.736,00
5105	Reestruturação da Rede de Frio do Programa Estadual de Imunização	806,00	806,00
6146	Gestão da Regulação no Sistema Estadual de Saúde	2.100,00	2.100,00
6162	Apoio Técnico e Financeiro a Núcleo Regional de Saúde e Laboratório Municipal de Referência Regional	639.937,12	639.937,12
SUBTOTAL		3.806.785,65	3.806.785,65
TOTAL		1.269.893.737,99	1.170.487.171,48

Fonte: Pliplan Gerencial e Operacional Fevereiro 2022

DESPEZA ORÇAMENTÁRIA INICIAL FIXADA PARA A SECRETARIA DA SAÚDE

O total das despesas fixadas para a SESAB para este exercício 2021 é de R\$ 6,1 bilhões. Destes, foram destinados para o FESBA uma totalização R\$ 6 bilhões, sendo disponibilizados ao grupamento de Outras Despesas Correntes com 75,6%; seguido por Pessoal e Encargos Sociais com 19,4%; e Investimentos 4,48%, em relação aos totais orçados para unidade orçamentária FESBA.

Para Fundação HEMOBA, foram destinados R\$ 96,8 milhões, destacando-se a programação Outras Despesas Correntes com 52,3% seguido por Pessoal e Encargos Sociais com 45,8%; e Investimentos com 1,7%, em relação aos totais orçados para a Unidade Orçamentária, conforme **tabela 4**.

A seguir se apresenta a execução por Grupo de Despesa, relatando sobre os três grupos com execução no período.

EXECUÇÃO ORÇAMENTÁRIA DA DESPESA NA SESAB:

DESPEAS POR GRUPO

A execução da despesa orçamentária por Grupo apresentada na **Tabela 4**, comparando-se o empenhado com o orçado atualizado de cada um dos respectivos grupamentos, teve o

seguinte desempenho ao final ano de 2021: no FESBA o grupo que corresponde às despesas com maior execução foi o grupo Pessoal e Encargos Sociais com 99,5 %, seguido por Outras Despesas Correntes com 94,3%, seguido por Investimentos com 92,5%. No exercício 2019, tivemos a introdução de um novo grupo, o 5 - Inversões Financeiras que se referem à aquisição de imóveis ou bens de capital já em utilização, as aquisições de títulos representativos do capital de empresas ou entidades de qualquer espécie, que apresentou ao final desse terceiro quadrimestre 2021 um total de 100% de sua execução.

Quanto à HEMOBA, a execução teve o seguinte desempenho: Pessoal e Encargos Sociais com 95,0% seguido do Grupo Outras Despesas Correntes com 82,1% e Investimento com 68,4%.

Comparando-se a execução dos Grupos com o valor total empenhado no final do terceiro quadrimestre 2021, de R\$ 7,8 bilhões, destaca-se a representatividade global do FESBA, na ordem de 98,8%, em comparação à HEMOBA com 1,1%.

No FESBA, destacam-se as despesas classificadas para grupo Outras Despesas Correntes com 76,1%; seguido por Pessoal e Encargos Sociais com 13,2%. Na HEMOBA, destaque para o grupo Outras Despesas Correntes com 0,7%, Pessoal e Encargos Sociais com 0,4% ao final de 2021.

TABELA 4 - EXECUÇÃO ORÇAMENTARIA POR GRUPO DE DESPESA
BAHIA, JAN – AGO/2021

Grupo	Descrição	ORÇADO		EXECUÇÃO DA DESPESA			
		Inicial	Atual (A)	Empenhado (B)	(%)	Liquidado	Pago
3.19	Secretaria da Saúde	6.112.761.890,00	8.237.213.124,00	7.802.394.782,69	94,72	7.461.477.122,48	7.386.398.117,36
3.19.19601	Fundo Estadual de Saúde	6.015.899.690,00	8.129.481.802,00	7.709.923.703,77	94,84	7.372.124.501,76	7.298.213.801,72
1	Pessoal e Encargos Sociais	1.169.918.000,00	1.041.944.142,00	1.037.054.721,57	99,53	1.037.025.876,51	1.026.375.977,37
3	Outras Despesas Correntes	4.548.566.139,00	6.303.239.226,15	5.944.919.994,83	94,32	5.812.784.873,61	5.759.291.492,16
4	Investimento	269.507.551,00	760.373.744,85	704.024.299,53	92,59	498.389.063,80	490.538.452,04
5	Inversões Financeiras	27.908.000,00	23.924.689,00	23.924.687,84	100,00	23.924.687,84	22.007.880,15
3.19.19201	Fundação de Hematologia e Hemoterapia da Bahia	96.862.200,00	107.731.322,00	92.471.078,92	85,83	89.352.620,72	88.184.315,64
1	Pessoal e Encargos Sociais	44.433.000,00	36.253.000,00	34.449.446,26	95,03	34.449.446,26	34.004.474,96
3	Outras Despesas Correntes	50.729.200,00	66.658.058,00	54.724.223,89	82,10	52.005.880,43	51.282.546,65
4	Investimento	1.700.000,00	4.820.264,00	3.297.408,77	68,41	2.897.294,03	2.897.294,03
TOTAL FESBA / HEMOBA		6.112.761.890,00	8.237.213.124,00	7.802.394.782,69	94,72	7.461.477.122,48	7.386.398.117,36

Fonte: SEFAZ - Fiplan Gerencial, posição de 19 de janeiro 2022

EXECUÇÃO ORÇAMENTÁRIA POR SUBFUNÇÃO

A execução orçamentária por subfunção, comparando-se a despesa atualizada com a empenhada, nas unidades orçamentárias FESBA e HEMOBA, estão apresentadas na **Tabela 5**. A despesa inicialmente fixada em R\$ 6,112 bilhões foi atualizada para R\$ 8,237 bilhões,

dos quais foram empenhados R\$ 7,802 bilhões, liquidados R\$ 7,461 bilhões e pagos R\$ 7,386 bilhões.

Quanto às despesas empenhadas em relação às atualizadas, no FESBA, destacam-se a representatividade da subfunção Comunicação Social, que foi responsável pelo maior percentual de utilização dos seus recursos com 99,8%, seguido pela despesa da subfunção Tecnologia da Informação, com 99,7% de suas dotações no período.

Na HEMOBA, o destaque foi para a subfunção Outras Transferências com 99,9%, seguido das despesas empenhadas na subfunção Administração Geral com 94,3%, representando as maiores execuções de despesa no período.

Ao final do Terceiro quadrimestre 2021, a SESAB executou o percentual de 94,7%, comparados valores empenhados em relação ao orçamento atualizado, com destaque para a execução das subfunções Administração Geral e Assistência Hospitalar e Ambulatorial que juntos, o percentual supera 79,7% da execução no período. Comparando-se a despesa empenhada em sua totalidade, o FESBA tem a participação de 98,8%, enquanto a HEMOBA tem 1,19%.

TABELA 5 - EXECUÇÃO ORÇAMENTÁRIA E FINANCEIRA POR SUBFUNÇÃO - BAHIA, JAN – DEZ/2021

Código	Descrição	ORÇADO		EXECUÇÃO DA DESPESA			
		Inicial	Atual (A)	Empenhado (B)	(%)	Liquidado	Pago
3.19.19601	Fundo Estadual de Saúde	6.015.899.690,00	8.129.481.802,00	7.709.923.703,77	94,84	7.372.124.501,76	7.298.213.801,72
032	Controle Externo	860.000,00	256.954,00	235.896,65	91,81	235.896,65	235.896,65
121	Planejamento e Orçamento	100.000,00	0,00	0,00	0,00	0,00	0,00
122	Administração Geral	1.329.962.000,00	1.255.633.553,00	1.245.710.539,55	99,21	1.238.094.091,37	1.227.357.269,32
125	Normatização e Fiscalização	28.690.086,00	33.744.546,00	21.134.908,53	62,63	21.134.756,53	21.133.957,53
126	Tecnologia da Informação	15.000.000,00	22.627.015,00	22.565.691,54	99,73	21.539.569,72	21.504.569,72
128	Formação de Recursos Humanos	63.162.000,00	61.030.649,00	60.511.774,48	99,15	60.511.774,48	59.286.537,38
131	Comunicação Social	7.800.000,00	5.461.103,00	5.454.279,88	99,88	4.884.830,43	4.884.830,43
242	Assistência ao Portador de Deficiência	13.965.000,00	15.838.033,00	14.944.827,02	94,36	14.944.827,02	14.944.827,02
301	Atenção Básica	96.614.000,00	113.341.029,00	108.604.260,59	95,82	101.923.228,40	97.683.849,73
302	Assistência Hospitalar e Ambulatorial	4.126.585.419,00	5.063.251.135,31	4.822.684.878,62	95,25	4.553.635.487,86	4.517.509.067,16
303	Suporte Profilático e Terapêutico	242.744.556,00	334.359.560,20	294.862.654,55	88,19	280.638.172,87	268.508.531,09
304	Vigilância Sanitária	7.391.000,00	5.109.805,00	1.033.411,89	20,22	994.480,03	994.480,03
305	Vigilância Epidemiológica	50.696.629,00	1.199.401.059,34	1.093.360.434,10	91,16	1.054.812.092,74	1.045.729.696,65
331	Proteção e Benefícios ao Trabalhador	30.968.000,00	16.880.803,00	16.425.412,54	97,30	16.425.412,54	16.415.749,09
332	Relações de Trabalho	944.000,00	204.615,00	104.228,05	50,94	104.228,05	104.228,05
571	Desenvolvimento Científico	417.000,00	0,00	0,00	0,00	0,00	0,00
845	Outras Transferências	0,00	2.341.942,15	2.290.505,78	97,80	2.245.653,07	1.920.311,87
3.19.19201	Fundação de Hematologia e Hemoterapia da Bahia	96.862.200,00	107.731.322,00	92.471.078,92	85,83	89.352.620,72	88.184.315,64
122	Administração Geral	50.523.200,00	43.551.503,00	41.082.820,74	94,33	40.639.427,10	40.124.436,46
126	Tecnologia da Informação	700.000,00	404.697,00	374.950,25	92,65	360.470,69	360.350,32
128	Formação de Recursos Humanos	100.000,00	0,00	0,00	0,00	0,00	0,00
131	Comunicação Social	100.000,00	368.912,00	288.838,50	78,29	282.838,50	141.183,00
302	Assistência Hospitalar e Ambulatorial	43.905.000,00	61.871.006,00	49.394.556,06	79,83	46.739.971,06	46.262.004,24
331	Proteção e Benefícios ao Trabalhador	1.160.000,00	1.160.000,00	1.039.520,97	89,61	1.039.520,97	1.039.520,97
845	Outras Transferências	0,00	1.204,00	1.203,27	99,94	1.203,27	1.203,27
846	Outros Encargos Especiais	374.000,00	374.000,00	289.189,13	77,32	289.189,13	255.617,38
TOTAL		6.112.761.890,00	8.237.213.124,00	7.802.394.782,69	94,72	7.461.477.122,48	7.386.398.117,36

Fonte: SEFAZ - Fliplan Gerencial, posição de 19 de janeiro de 2022

EXECUÇÃO DA DESPESA POR PROGRAMAS

Programa 313 – Saúde

O Programa Saúde contempla sete Compromissos visando à construção de um modelo de atenção à saúde consoante os princípios e diretrizes que norteiam o SUS. As diretrizes que orientam o cumprimento dos compromissos assumidos pelo Governo do Estado no Programa Saúde elenca como pontos essenciais: Vigilância Proteção e Promoção da Saúde; Atenção Integral à Saúde com ampliação do acesso às ações e serviços de saúde; Saúde com inclusão social das populações historicamente excluídas, discriminadas e ou estigmatizadas (população negra, indígena, quilombola, assentados, acampados, lésbicas, gay, bissexuais, travestis, transexuais, transgêneros, pessoas com deficiência e pessoas em privação de liberdade); Cuidado Integral e Humanizado no Curso da Vida; Política de Sangue; Planejamento, Rede e Regulação em Saúde; Gestão Democrática e Participativa do SUS; Controle Social.

Ao final do terceiro quadrimestre 2021 foram empenhados recursos na ordem R\$ 7,8 bilhões, equivalentes ao percentual de 94,7%, em relação ao orçamento atualizado, integrando os sete compromissos de Saúde identificados a seguir, mais o programa de Gestão Governamental que é de execução transversal entre SESAB e outros órgãos do Estado, com dados compatibilizados entre PPA e PES, ambos os instrumentos de médio prazo, com vigência para o período de 2020-2023 Conforme **tabela 5**.

Compromisso 1 - Aperfeiçoar as ações de vigilância, proteção, promoção e prevenção em saúde nos territórios em todos os níveis de atenção

Esse compromisso busca consolidar o desenvolvimento das ações da Vigilância em Saúde, que se constitui de práticas integradas de promoção da saúde da população, vigilância da situação de saúde, vigilância epidemiológica, vigilância sanitária, vigilância ambiental em saúde, vigilância e atenção à saúde do trabalhador e vigilância laboratorial.

O acompanhamento desse Compromisso indica execução de despesas de 89,4%, em relação ao orçado atual, detalhados por fonte de recurso, conforme **Tabela 6** relacionando com o **Anexo 1** – Detalhamento por Ação Orçamentária.

TABELA 6- EXECUÇÃO ORÇAMENTÁRIA E FINANCEIRA DO COMPROMISSO 1 - BAHIA, JAN – DEZ/2021

FONTE DE RECURSO	ORÇADO		EXECUÇÃO DA DESPESA			
	Inicial	Atual (A)	Empenhado (B)	(%)	Liquidado	Pago
100	0,00	30.507.779,00	30.415.172,79	99,70	30.415.172,79	30.415.172,79
125	0,00	56.000,00	56.000,00	100,00	56.000,00	56.000,00
130	28.750.000,00	324.598.226,23	324.280.980,26	99,90	322.307.166,89	322.269.042,19
138	3.733.000,00	3.032.224,00	690.969,24	22,79	652.037,38	652.037,38
234	0,00	753.751,00	752.925,33	99,89	752.925,33	752.925,33
281	36.205.000,00	118.014.917,00	95.095.615,34	80,58	95.062.051,34	94.998.204,21
282	41.436.629,00	41.164.858,00	36.803.926,54	89,41	35.667.389,64	35.423.562,43
286	0,00	555.608.816,00	470.875.760,40	84,75	453.282.485,71	450.520.538,23
296	0,00	406.784,00	0,00	0,00	0,00	0,00
300	0,00	7.570.756,74	7.570.756,74	100,00	6.903.135,44	6.903.135,44
325	0,00	444.750,00	443.800,00	99,79	443.800,00	443.800,00
338	0,00	588.121,00	0,00	0,00	0,00	0,00
634	0,00	803.485,00	803.484,52	100,00	803.484,52	803.484,52
681	0,00	4.585.067,37	4.585.067,37	100,00	4.585.067,37	4.585.067,37
682	0,00	2.195.704,00	1.958.767,09	89,21	1.958.767,09	1.958.767,09
685	0,00	3.927.000,00	0,00	0,00	0,00	0,00
686	0,00	153.148.926,00	141.505.204,37	92,40	123.916.872,06	117.849.525,02
TOTAL	110.124.629,00	1.247.407.165,34	1.115.838.429,99	89,45	1.076.806.355,56	1.067.631.262,00

Fonte: SEFAZ: Fiplan Gerencial, posição de 19 de janeiro de 2022

Compromisso 2 - Fortalecer a Atenção Básica de forma integrada e resolutive

A Atenção Básica tem objetivo principal de promover resolutividade através das ações de melhoria de acesso e acolhimento; fomento ao provimento de profissionais; qualificação do cuidado e da gestão da Atenção Básica; fortalecimento do controle social e coordenação do cuidado e orientação das redes a partir deste nível de atenção, pautado em quatro pilares fundamentais: o Apoio Institucional; Telesaúde; Educação Permanente e Monitoramento e Avaliação:

O acompanhamento desse Compromisso indica execução de despesas de 90,5%, em relação ao orçamento atual, detalhados por fonte na **Tabela 7**, relacionando- com o **Anexo 2 – Detalhamento por Ação Orçamentária**.

TABELA 7 - EXECUÇÃO ORÇAMENTÁRIA E FINANCEIRA DO COMPROMISSO 2 - BAHIA, JAN – DEZ/2021

FONTE DE RECURSO	ORÇADO		EXECUÇÃO DA DESPESA			
	Inicial	Atual (A)	Empenhado (B)	(%)	Liquidado	Pago
100	3.270.000,00	9.775.663,00	6.430.394,06	65,78	6.430.394,06	5.677.394,06
125	746.000,00	6.000,00	0,00	0,00	0,00	0,00
130	126.375.000,00	123.526.933,48	123.415.938,39	99,91	122.087.774,90	118.601.396,23
281	780.000,00	780.000,00	0,00	0,00	0,00	0,00
283	15.779.000,00	15.779.000,00	5.540.676,46	35,11	5.363.213,65	5.363.213,65
325	0,00	49.731,00	49.730,84	100,00	49.730,84	49.730,84
683	0,00	2.764.083,00	2.764.083,00	100,00	2.692.027,00	2.692.027,00
TOTAL	146.950.000,00	152.681.410,48	138.200.822,75	90,52	136.623.140,45	132.383.761,78

Fonte: SEFAZ: Fiplan Gerencial, posição de 19 de janeiro de 2022

Compromisso 3 - Potencializar a Rede de Atenção à Saúde (RAS) de forma regionalizada, ampliando a equidade de acesso, garantindo a integralidade e a segurança do paciente

Busca-se com este compromisso, incrementar o desempenho do sistema por meio da melhoria da cobertura assistencial, da qualidade das ações e serviços de saúde, da ampliação do acesso, da regulação da oferta da atenção especializada buscando garantir a integridade do cuidado, a equidade e a humanização no cuidado integral à saúde de segmentos vulneráveis da sociedade.

As metas deste compromisso estão voltadas para: requalificar unidade de saúde; construir policlínica de forma consorciada; gerenciar as unidades da rede própria; ampliar a realização de transplantes realizados no Estado; ampliar serviços de atenção especializada no âmbito da Rede de Atenção à Saúde; assegurar que os serviços de saúde de média e alta complexidade da rede complementar, sob responsabilidade do Estado sejam contratualizados e/ou credenciados, no âmbito do SUS; disponibilizar acesso aos municípios com programação/ adesão aos projetos estratégicos; assegurar o atendimento das solicitações de Tratamento Fora do Domicílio – TFD, quando esgotados todos os meios de tratamento no âmbito Sistema Único de Saúde do Estado da Bahia; desenvolver ações para o fortalecimento da capacidade regulatória dos municípios do estado; assegurar o registro dos serviços executados pelos estabelecimentos assistenciais de saúde da rede credenciada ao Sistema Único de Saúde, sob gestão estadual; regular as vagas de internações na regulação do SUS-BA, nas regiões de saúde abrangidas por complexos reguladores; aparelhar policlínica regional; fomentar o desenvolvimento de ações especializadas de saúde bucal nos municípios; apoiar os municípios nas ações de atenção à saúde das populações: negras,

quilombolas, indígenas, pescadores artesanais, em situação de rua, lésbicas, gays, bissexuais, travestis, transexuais e transgêneros (LGBT), ciganos e assentados, pessoas com albinismo, e com doença falciforme; ofertar serviços de saúde as pessoas privadas de liberdade; ampliar a cobertura do SAMU 192;

O acompanhamento desse Compromisso indicou uma execução em processos empenhados de 93,4%, em relação ao orçado atualizado, conforme apresenta **Tabela 8**, relacionando-se com o **Anexo 3** – Detalhamento por Ação Orçamentária.

TABELA 8 - EXECUÇÃO ORÇAMENTÁRIA E FINANCEIRA DO COMPROMISSO 3 - BAHIA, JAN - AGO/2021

FONTE DE RECURSO	ORÇADO		EXECUÇÃO DA DESPESA			
	Inicial	Atual (A)	Empenhado (B)	(%)	Liquidado	Pago
100	326.535.396,00	461.231.378,80	458.236.465,79	99,35	388.763.498,46	384.631.677,44
125	61.637.000,00	48.722.225,56	48.231.864,30	98,99	46.765.197,67	42.298.531,67
130	1.959.742.189,00	2.428.678.242,00	2.422.748.351,45	99,76	2.356.003.882,44	2.332.276.244,28
247	827.000,00	827.000,00	0,00	0,00	0,00	0,00
281	939.586.000,00	570.353.733,00	369.488.564,81	64,78	366.635.894,01	364.687.791,16
283	12.767.556,00	12.767.556,00	6.552.603,61	51,32	5.649.991,03	5.649.991,03
284	334.086,00	334.086,00	0,00	0,00	0,00	0,00
285	7.061.023,00	7.061.023,00	0,00	0,00	0,00	0,00
291	0,00	3.100.000,00	3.049.822,47	98,38	2.321.296,29	2.321.296,29
300	0,00	40.421.357,00	40.389.879,67	99,92	34.004.974,31	34.004.974,31
325	0,00	16.527.059,00	16.515.617,98	99,93	16.515.617,98	16.515.617,98
330	0,00	19.490.602,00	19.441.817,42	99,75	19.226.178,91	18.279.550,13
647	0,00	13.740.454,00	1.471.330,41	10,71	1.471.330,41	1.420.516,41
680	0,00	2.063.775,00	2.063.775,00	100,00	2.063.775,00	2.063.775,00
681	0,00	493.824,60	493.824,60	100,00	493.824,60	493.824,60
683	0,00	2.032.465,00	2.031.919,64	99,97	2.031.919,64	2.031.919,64
684	0,00	202.800,00	28.699,84	14,15	28.699,84	27.900,84
685	0,00	655.153,00	242.818,08	37,06	186.584,58	186.584,58
TOTAL	3.308.490.250,00	3.628.702.733,96	3.390.987.355,07	93,45	3.242.162.665,17	3.206.890.195,36

Fonte: SEFAZ: Fiplan Gerencial, posição de 19 de janeiro de 2022

Compromisso 4 - Promover a valorização do trabalho e do trabalhador no SUS-BA

O Investimento nos trabalhadores de saúde visando envolvê-los neste novo projeto PPA 2020-2023, Saúde no Estado da Bahia é um objetivo fundamental começando desde a sua formação. Há que se intervir ainda mais em mudanças quantitativas e qualitativas na formação dos profissionais de modo a suprir às necessidades de saúde dos baianos, buscando a melhoria da gestão e do cuidado pautados nos princípios e diretrizes do SUS, por meio da implementação da Política Estadual de Gestão do Trabalho e Educação Permanente em Saúde, aliada à PNH, para reorientar o sistema e os serviços, segundo a lógica da promoção da saúde.

É preciso garantir aos trabalhadores, direitos, formação e qualificação que levem em consideração o trabalho como princípio educativo e o conceito ampliado de saúde como eixo orientador, em atendimento às necessidades do SUS, com enfoque na criação de ambientes favoráveis à saúde e ao desenvolvimento de habilidades pessoais, esse contexto está alinhado com metas e iniciativas a seguir: consolidar as estratégias de gestão e humanização do trabalho nas Unidades de Saúde da Secretaria da Saúde do Estado da Bahia; qualificar trabalhadores, gestores e estudantes voltados para ordenamento da formação técnica, graduação e pós-graduação em saúde; assegurar a administração de pessoal e encargos do grupo ocupacional de saúde das Unidades de Saúde da Rede Própria sob Administração Direta.

O acompanhamento desse Compromisso teve uma execução em processos empenhados de 98,9% em relação ao orçado atualizado, conforme **Tabela 9** relacionando-se com o **Anexo 4** – Detalhamento por Ação Orçamentária.

TABELA 9- EXECUÇÃO ORÇAMENTÁRIA E FINANCEIRA DO COMPROMISSO 4
BAHIA, JAN – DEZ/2021

FONTE DE RECURSO	ORÇADO		EXECUÇÃO DA DESPESA			
	Inicial	Atual (A)	Empenhado (B)	(%)	Liquidado	Pago
125	4.005.000,00	1.504.020,00	1.368.940,74	91,02	1.368.940,74	1.368.940,74
130	56.683.000,00	58.199.499,00	58.174.313,67	99,96	58.174.069,43	56.948.832,33
325	0,00	661.784,00	661.783,61	100,00	661.783,61	661.783,61
684	0,00	455.000,00	0,00	0,00	0,00	0,00
TOTAL	60.688.000,00	60.820.303,00	60.205.038,02	98,99	60.204.793,78	58.979.556,68

Fonte: SEFAZ: Fiplan Gerencial, posição de 19 de janeiro de 2022

Compromisso 5 - Potencializar a atenção Hematológica e Hemoterapia à população da Bahia

Este compromisso segue alinhado com as metas e iniciativas a seguir: construir Unidades Hematológicas/Hemoterápicas; produzir bolsas de hemocomponentes; realizar atendimentos ambulatoriais para portadores de doenças hematológicas benignas; captar; candidatos à doação de sangue; gerenciar o funcionamento de unidades da Rede Hemoterápica; aparelhar unidades Hematológicas/Hemoterápicas; requalificar a rede física das unidades Hematológicas/ Hemoterápicas; qualificar profissionais da Rede Hematológica/ Hemoterápica.

O acompanhamento desse Compromisso indica uma execução em processos empenhados na ordem de 80,0%, relação ao orçado atualizado, conforme **Tabela 10** com detalhamento no **Anexo 5**.

TABELA 10- EXECUÇÃO ORÇAMENTÁRIA E FINANCEIRA DO COMPROMISSO 5 - BAHIA, JAN – DEZ/2021

FONTE DE RECURSO	ORÇADO		EXECUÇÃO DA DESPESA			
	Inicial	Atual (A)	Empenhado (B)	(%)	Liquidado	Pago
125	0,00	2.008.264,00	2.008.263,49	314,07	2.008.263,49	2.008.263,49
130	18.355.000,00	26.997.177,00	24.858.690,89	444,61	23.050.171,35	22.673.174,50
213	27.054.000,00	26.994.000,00	22.407.552,94	83,01	21.614.889,48	21.612.722,32
231	0,00	4.353.702,00	83.922,00	1,93	0,00	0,00
325	0,00	651.000,00	646.941,57	99,38	646.941,57	646.941,57
613	0,00	1.124.612,00	563.537,32		563.537,32	464.734,51
631	0,00	1.039.887,00	0,00	0,00	0,00	0,00
TOTAL	45.409.000,00	63.168.642,00	50.568.908,21	80,05	47.883.803,21	47.405.836,39

Fonte: SEFAZ: Fiplan Gerencial, posição de 19 de janeiro de 2022

Compromisso 6 - Aprimorar a Gestão Estratégica em Saúde, ampliando os canais de diálogo com a sociedade e o exercício do controle social

Este compromisso busca contribuir no aperfeiçoamento da gestão do sistema, pautado no desenvolvimento de processos de planejamento, fortalecimento da auditoria, da participação e do controle social no Estado consolidando a relação com sociedade por meio dos Conselhos de Saúde.

Nesse contexto este Compromisso segue as metas e iniciativas a seguir: promover elaboração e monitoramento dos instrumentos do sistema de Planejamento da Gestão do SUS-BA; realizar reuniões de pactuações Inter federativas; auditar ações, serviços, programas, sistemas de aplicação de recursos do SUS no âmbito do Estado da Bahia; implantar e monitorar sistemas de controle de custo em hospitais da rede própria; ampliar o Serviço de Ouvidoria do SUS-BA; qualificar as instâncias de controle social (Conselhos Estaduais e Municipais de Saúde e Conferências de Saúde); visitar unidades da rede própria da SESAB. Dessa forma a transversalidade desse Compromisso tem sua grande importância para a consolidação das ações do SUS no Estado da Bahia.

O acompanhamento desse Compromisso indicou uma execução em processos empenhados de 94,4 % ao final do terceiro quadrimestre 2021, em relação ao orçamento atualizado, conforme **Tabela 11** a seguir, por fonte, relacionando-se com o **Anexo 6** – Detalhamento por Ação Orçamentária.

TABELA 11- EXECUÇÃO ORÇAMENTÁRIA E FINANCEIRA DO COMPROMISSO 6 - BAHIA, JAN – DEZ/2021

FONTE DE RECURSO	ORÇADO		EXECUÇÃO DA DESPESA			
	Inicial	Atual (A)	Empenhado (B)	(%)	Liquidado	Pago
100	10.000,00	10.000,00	0,00	0,00	0,00	0,00
125	10.178.000,00	18.995.914,00	18.507.558,63	97,43	18.507.558,63	18.507.558,63
130	3.213.000,00	3.912.973,00	3.866.633,93	98,82	3.147.897,24	3.147.897,24
300	0,00	53.758,00	13.825,32	25,72	9.999,32	9.999,32
325	0,00	6.953.652,00	6.938.694,72	99,78	6.938.694,72	6.938.694,72
684	0,00	1.000.407,00	904.005,00	90,36	904.005,00	904.005,00
685	0,00	1.352.143,00	269.354,21		263.294,21	263.294,21
TOTAL	13.401.000,00	32.278.847,00	30.500.071,81	94,49	29.771.449,12	29.771.449,12

Fonte: SEFAZ: Fiplan Gerencial, posição de 19 de janeiro de 2022

Compromisso 7 - Promover a gestão dos recursos administrativos e financeiros para prestação de serviços de saúde SUS-BA

Este compromisso busca contribuir no aperfeiçoamento da gestão do sistema, pautado no promoção dos recursos administrativos e financeiro para gestão de serviços do SUS com as seguintes iniciativas: Fiscalizar obras e serviços em unidades de saúde; reparar a estrutura física das unidades; renovar a frota de veículos; aparelhar unidades de saúde; apoiar financeiramente ações de melhoria da assistência à saúde; apoiar financeiramente municípios na recuperação de unidade de saúde; apoiar financeiramente o aparelhamento de unidades de saúde; realizar administração de pessoal e encargos do grupo ocupacional de saúde das unidades da rede própria sob administração direta da SESAB.

O acompanhamento desse Compromisso indicou uma execução no final do terceiro quadrimestre, em processos empenhados de 98,8%, em relação ao orçamento atualizado, conforme **Tabela 12** a seguir, por fonte, relacionando-se com o **Anexo 7** – Detalhamento por Ação Orçamentária.

TABELA 12- EXECUÇÃO ORÇAMENTÁRIA E FINANCEIRA DO COMPROMISSO 7 - BAHIA, JAN – DEZ/2021

FONTE DE RECURSO	ORÇADO		EXECUÇÃO DA DESPESA			
	Inicial	Atual (A)	Empenhado (B)	(%)	Liquidado	Pago
100	18.036.880,00	43.243.378,20	38.981.000,18	90,14	22.331.752,67	22.322.730,99
125	17.159.000,00	27.865.785,44	27.864.690,21	100,00	26.989.690,21	26.989.690,21
130	1.166.677.000,00	1.317.671.256,29	1.313.633.252,67	99,69	1.217.289.511,65	1.210.084.877,24
138	0,00	700.776,00	700.774,77		700.774,77	700.774,77
247	1.560.000,00	1.539.205,00	0,00	0,00	0,00	0,00
280	6.264.526,00	6.264.526,00	0,00	0,00	0,00	0,00
281	758.580.405,00	1.046.002.755,00	1.043.270.762,42	99,74	1.042.904.291,64	1.041.189.350,08
282	0,00	271.771,00	0,00	0,00	0,00	0,00
300	0,00	71.720.266,26	70.914.396,34	98,88	49.677.311,75	49.659.611,75
325	0,00	4.974.477,00	4.814.331,63	96,78	4.814.331,63	4.814.331,63
330	0,00	13.723.692,00	13.722.357,16	99,99	11.540.407,60	1.281.665,91
338	0,00	1.058.000,00	1.054.195,08	99,64	1.054.195,08	1.054.195,08
647	0,00	7.506.793,85	6.243.424,02	83,17	6.172.307,85	6.172.307,85
681	0,00	27.155.117,03	24.302.222,39	89,49	24.302.222,39	24.282.724,38
685	0,00	14.947.857,00	9.776.296,98	65,40	6.986.237,43	6.986.237,43
TOTAL	1.968.277.811,00	2.584.645.656,07	2.555.277.703,85	98,86	2.414.763.034,67	2.395.538.497,32

Fonte: SEFAZ: Fiplan Gerencial, posição de 19 de janeiro de 2022

Programa 308 – Inclusão Socioprodutiva e Mundo do Trabalho

Compromisso do programa 308-

O compromisso do Programa 308 é promover a inserção no mundo do trabalho de estudantes e egressos da educação profissional técnica de nível médio pública estadual e da educação superior com a garantia de direitos e relações de trabalho decentes, em especial das questões de raça, etnia, gênero e pessoas com deficiência.

O programa 308 apresenta uma transversalidade com um compromisso compartilhado, contendo uma ação orçamentária específica para atender a demanda de iniciação profissional na área da saúde.

**TABELA 13- EXECUÇÃO ORÇAMENTÁRIA E FINANCEIRA DO COMPROMISSO - PROGRAMA 308
BAHIA, JAN – DEZ/2021**

FONTE DE RECURSO			ORÇADO		EXECUÇÃO DA DESPESA			
Código	Descrição	Fonte	Orçado Inicial	Orçado Atual (A)	Empenhado (B)	(%)	Liquidado	Pago
3.19.19601.3051	Iniciação Profissional de Egresso da Rede Estadual de Educação na Área da Saúde		0,00	0,00	0,00	-	0,00	0,00
3.19.19601.3051	Recursos Ordinários não Vinculados do Tesouro	100	0,00	0,00	0,00	-	0,00	0,00
TOTAL GERAL			0,00	0,00	0,00	-	0,00	0,00

Fonte: SEFAZ: Fiplan Gerencial, posição de 19 de janeiro de 2022

Programa 315 – Gestão Governamental

Compromisso Compartilhado – Programa 315 -

Tem como meta fortalecer a comunicação pública e transparência nas ações governamentais e aperfeiçoar a gestão do acervo patrimonial do Estado. O programa 315 apresenta uma execução em compromissos sendo um programa com diretriz transversal, onde tivemos execuções em ações específicas apresentadas na seguinte ordem: ação 2050 - Publicidade Institucional sem execução no quadrimestre com 0%, conforme **Tabela 14**, seguido das ações 7852, 7854 e 7855 de infraestrutura de edifícios públicos com 99,9 % conforme **Tabela 15** e detalhamento no **Anexo 8**.

**TABELA 14- EXECUÇÃO ORÇAMENTÁRIA E FINANCEIRA DO COMPROMISSO - Programa 315 BAHIA,
JAN – DEZ/2021**

FONTE DE RECURSO	ORÇADO		EXECUÇÃO DA DESPESA			
	Inicial	Atual (A)	Empenhado (B)	(%)	Liquidado	Pago
130	500.000,00	0,00	0,00	-	0,00	0,00
TOTAL	500.000,00	0,00	0,00	-	0,00	0,00

Fonte: SEFAZ: Fiplan Gerencial, posição de 19 de janeiro de 2022

TABELA 15- EXECUÇÃO ORÇAMENTÁRIA E FINANCEIRA DO COMPROMISSO - Programa 315 BAHIA, JAN – DEZ/2021

FONTE DE RECURSO	ORÇADO		EXECUÇÃO DA DESPESA			
	Inicial	Atual (A)	Empenhado (B)	(%)	Liquidado	Pago
125	3.000.000,00	892.000,00	891.116,08	99,90	891.116,08	891.116,08
130	5.000.000,00	6.204.125,00	6.200.538,39	99,94	5.952.082,22	5.952.082,22
300	0,00	233.862,00	233.861,54	100,00	233.861,54	233.861,54
325	0,00	2.202.000,00	2.201.999,76	100,00	2.201.999,76	2.201.999,76
TOTAL	8.000.000,00	9.531.987,00	9.527.515,77	99,95	9.279.059,60	9.279.059,60

Fonte: SEFAZ: Fiplan Gerencial, posição de 19 de janeiro de 2022

Programa 502 – Ações de Apoio Administrativo do Poder Executivo

A execução orçamentária e financeira com despesas de manutenção e custeio administrativo da SESAB, ao final do terceiro quadrimestre 2021, indica um percentual de execução processos empenhados e liquidados de 98,5%, em relação ao orçamento atualizado, conforme **Tabela 16** com detalhamento no **Anexo 9**.

TABELA 16 - EXECUÇÃO ORÇAMENTÁRIA E FINANCEIRA DO COMPROMISSO – PROGRAMA 502 BAHIA, JAN – DEZ/2021

FONTE DE RECURSO	ORÇADO		EXECUÇÃO DA DESPESA			
	Inicial	Atual (A)	Empenhado (B)	(%)	Liquidado	Pago
3.19	450.547.200,00	455.259.233,00	448.708.039,04	98,56	441.446.775,45	436.341.366,59
3,19.601	399.468.000,00	411.071.757,00	407.096.260,73	99,03	400.268.350,34	395.819.707,99
100	24.993.000,00	27.312.853,00	27.081.908,23	99,15	23.450.518,37	23.450.279,04
128	2.039.000,00	1.399.447,00	1.240.106,67	88,61	1.240.106,67	1.240.106,67
130	372.436.000,00	373.499.757,00	369.914.545,91	99,04	366.718.025,38	362.269.622,36
300	0,00	8.859.700,00	8.859.699,92	100,00	8.859.699,92	8.859.699,92
3,19.601	51.079.200,00	44.187.476,00	41.611.778,31	94,17	41.178.425,11	40.521.658,60
100	396.000,00	396.000,00	295.101,71	74,52	295.101,71	295.101,71
130	49.663.000,00	42.210.000,00	39.991.211,05	94,74	39.627.097,86	39.129.159,17
213	1.020.200,00	1.080.200,00	910.908,95	84,33	841.668,94	824.496,62
300	0,00	167.364,00	167.363,50	100,00	167.363,50	167.363,50
613	0,00	333.912,00	247.193,10	74,03	247.193,10	105.537,60
TOTAL	450.547.200,00	455.259.233,00	448.708.039,04	98,56	441.446.775,45	436.341.366,59

Fonte: SEFAZ: Fiplan Gerencial, posição de 19 de janeiro de 2022

Programa 900 – Operação Especial do Poder Executivo

A execução orçamentária e financeira com operações especiais envolve a restituição de saldos remanescentes de convênios firmados com o Governo Federal, bem como com outras instituições e organismos que repassam recursos à SESAB, por meio de convênios ou contratos de repasse. Foram restituídos aos entes repassadores de recursos o valor de R\$ 2,5 milhões, representando um percentual 94,9% de processos empenhados e liquidados com relação ao orçado atual no final do terceiro quadrimestre 2021, conforme apresentado na **Tabela 17** com detalhamento no **Anexo 10**.

TABELA 17 - EXECUÇÃO ORÇAMENTÁRIA E FINANCEIRA DO COMPROMISSO – PROGRAMA 900 - BAHIA, JAN – AGO/2021

FONTE DE RECURSO	ORÇADO		EXECUÇÃO DA DESPESA			
	Inicial	Atual (A)	Empenhado (B)	(%)	Liquidado	Pago
3.19	374.000,00	2.717.146,15	2.580.898,18	94,99	2.536.045,47	2.177.132,52
3,19.601	0,00	2.341.942,15	2.290.505,78	97,80	2.245.653,07	1.920.311,87
247	0,00	20.795,00	20.794,66	100,00	20.794,66	20.794,66
647	0,00	471.147,15	471.145,54	100,00	426.292,83	100.951,63
681	0,00	1.850.000,00	1.798.565,58	97,22	1.798.565,58	1.798.565,58
3,19.601	374.000,00	375.204,00	290.392,40	77,40	290.392,40	256.820,65
130	374.000,00	374.000,00	289.189,13	77,32	289.189,13	255.617,38
664	0,00	1.204,00	1.203,27	99,94	1.203,27	1.203,27
TOTAL	374.000,00	2.717.146,15	2.580.898,18	94,99	2.536.045,47	2.177.132,52

Fonte: SEFAZ: Fiplan Gerencial, posição de 19 de janeiro de 2022

EXECUÇÃO ORÇAMENTÁRIA POR PROJETO ATIVIDADE E OPERAÇÃO ESPECIAL - PAOE

A análise da execução orçamentária dos recursos por PAOE nas unidades FESBA e HEMOBA demonstra a execução por ação orçamentária, possibilitando as instâncias de controle analisar e acompanhar os dispêndios efetuados em cada projeto atividade.

No FESBA, comparando as despesas empenhadas com as atualizadas, destacam-se as PAOE 2875 - Gerenciamento do Serviço Hospitalar e Ambulatorial de Unidade de Saúde

Contratualizada e/ou Credenciada ao SUS com 98,9% e a 2641 - Gerenciamento de Unidade Ambulatorial e Hospitalar sob Administração Direta com 92,2% perfazendo um montante de R\$ 2,6 bilhões na execução das despesas, seguidas da 2640 - Gerenciamento de Unidade Ambulatorial e Hospitalar sob Administração Indireta com 94,7% executados no valor de R\$ 956,8 milhões.

Na HEMOBA, comparando as despesas empenhadas com as atualizadas, destacam-se as PAOE 2001 - Administração de Pessoal e Encargos com 94,5%, e a 2634 - Produção de Bolsa de Hemocomponente com 83,5%, perfazendo um montante de R\$ 53,7 milhões na execução da despesa, seguidas da 4800 - Funcionamento de Unidade da Rede Hematológica e Hemoterápica com 93,1% executados no valor de R\$ 18,8 milhões.

Avaliando o total da execução da despesa por Programa, Compromisso, Fonte e PAOE ao final do terceiro quadrimestre, verifica-se que o valor do orçado atual foi de R\$ 8,2 bilhões, destes foram empenhados R\$ 7,8 bilhões, que corresponde ao percentual de 94,7% da execução da despesa total de ambas as unidades orçamentárias FESBA e HEMOBA. Deste percentual, 94,8% representam a execução do Fundo Estadual de Saúde e 85,8% representam a execução da Fundação de Hematologia e Hemoterapia da Bahia conforme demonstrados nas Tabelas 18 e 18.1, e detalhamento no anexo 11.

TABELA 18 - RESUMO DA EXECUÇÃO ORÇAMENTÁRIA POR PROGRAMA - BAHIA, JAN – DEZ/2021

PROGRAMA		ORÇADO		EXECUÇÃO DA DESPESA			
Código	Descrição	Inicial	Atual (A)	Empenhado (B)	(%)	Liquidado	Pago
3.19	Secretaria de Saúde do Estado da Bahia	6.112.761.890,00	8.237.213.124,00	7.802.394.782,69	94,72	7.461.477.122,48	7.386.398.117,36
19.601	Fundo Estadual de Saúde	6.015.899.690,00	8.129.481.802,00	7.709.923.703,77	94,84	7.372.124.501,76	7.298.213.801,72
308	Inclusão Socioproductiva e Mundo do Trabalho	0,00	0,00	0,00	-	0,00	0,00
313	Saúde	5.607.931.690,00	7.706.536.115,85	7.291.009.421,49	94,61	6.960.331.438,75	6.891.194.722,26
315	Gestão Governamental	8.500.000,00	9.531.987,00	9.527.515,77	99,95	9.279.059,60	9.279.059,60
502	Ações de Apoio Administrativo do Poder Executivo	399.468.000,00	411.071.757,00	407.096.260,73	99,03	400.268.350,34	395.819.707,99
900	Operação Especial do Poder Executivo	0,00	2.341.942,15	2.290.505,78	97,80	2.245.653,07	1.920.311,87
19.201	Fundação de Hematologia e Hemoterapia da Bahia	96.862.200,00	107.731.322,00	92.471.078,92	85,83	89.352.620,72	88.184.315,64
313	Saúde	45.409.000,00	63.168.642,00	50.568.908,21	80,05	47.883.803,21	47.405.836,39
502	Ações de Apoio Administrativo do Poder Executivo	51.079.200,00	44.187.476,00	41.611.778,31	94,17	41.178.425,11	40.521.658,60
900	Operação Especial do Poder Executivo	374.000,00	375.204,00	290.392,40	77,40	290.392,40	256.820,65
TOTAL		6.112.761.890,00	8.237.213.124,00	7.802.394.782,69	94,72	7.461.477.122,48	7.386.398.117,36

Fonte: SEFAZ: Fiplan Gerencial, posição de 19 de janeiro de 2022

TABELA 18.1 - RESUMO DA EXECUÇÃO ORÇAMENTÁRIA POR PROGRAMA E COMPROMISSO - BAHIA, JAN – DEZ/2021

PROGRAMA/COMPROMISSO			ORÇADO		EXECUÇÃO DA DESPESA			
Código	Compromisso	Descrição	Inicial	Atual (A)	Empenhado (B)	(%)	Liquidado	Pago
3.19		Secretaria de Saúde do Estado da Bahia	6.112.761.890,00	8.237.213.124,00	7.802.394.782,69	94,72	7.461.477.122,48	7.386.398.117,36
19.601		Fundo Estadual de Saúde	6.015.899.690,00	8.129.481.802,00	7.709.923.703,77	94,84	7.372.124.501,76	7.298.213.801,72
308	2	Promover a inserção no mundo do trabalho de estudantes e egressos da educação profissional técnica de nível médio pública estadual e da educação superior com a garantia de direitos e relações de trabalho decentes, em especial das questões de	0,00	0,00	0,00	-	0,00	0,00
313	1	Aperfeiçoar as ações de vigilância, proteção, promoção e prevenção em saúde nos territórios em todos os níveis de atenção	110.124.629,00	1.247.407.165,34	1.115.838.429,99	89,45	1.076.806.355,56	1.067.631.262,00
	2	Fortalecer a Atenção Básica de forma integrada e resolutive	146.950.000,00	152.681.410,48	138.200.822,75	90,52	136.623.140,45	132.383.761,78
	3	Potencializar a Rede de Atenção à Saúde (RAS) de forma regionalizada, ampliando a equidade de acesso, garantindo a integralidade e a segurança do paciente	3.308.490.250,00	3.628.702.733,96	3.390.987.355,07	93,45	3.242.162.665,17	3.206.890.195,36
	4	Promover a valorização do trabalho e do trabalhador no SUS-BA	60.688.000,00	60.820.303,00	60.205.038,02	98,99	60.204.793,78	58.979.556,68
	6	Aprimorar a Gestão Estratégica em Saúde, ampliando os canais de diálogo com a sociedade e o exercício do controle social	13.401.000,00	32.278.847,00	30.500.071,81	94,49	29.771.449,12	29.771.449,12
	7	Promover a gestão dos recursos administrativos e financeiros para prestação de serviços de saúde SUS-BA	1.968.277.811,00	2.584.645.656,07	2.555.277.703,85	98,86	2.414.763.034,67	2.395.538.497,32
315	-	Aperfeiçoar a gestão do acervo patrimonial do Estado, com ênfase na manutenção, qualificação e racionalização da utilização dos bens imóveis e das obras e serviços de engenharia nos prédios públicos e na disponibilização de adequada infraestrutura para o funcionamento das unidades Administrativas	8.000.000,00	9.531.987,00	9.527.515,77	99,95	9.279.059,60	9.279.059,60
	-	Fortalecer a comunicação pública e a transparência nas ações governamentais, assim como a preservação da memória institucional do Estado e a gestão da informação	500.000,00	0,00	0,00	-	0,00	0,00
502	-	Ações de Apoio Administrativo do Poder Executivo	399.468.000,00	411.071.757,00	407.096.260,73	99,03	400.268.350,34	395.819.707,99
900	-	Operação Especial do Poder Executivo	0,00	2.341.942,15	2.290.505,78	97,80	2.245.653,07	1.920.311,87
Código	Compromisso	Descrição	Inicial	Atual (A)	Empenhado (B)	(%)	Liquidado	Pago
19.201		Fundação de Hematologia e Hemoterapia da Bahia	96.862.200,00	107.731.322,00	92.471.078,92	85,83	89.352.620,72	88.184.315,64
313	5	Potencializar a atenção Hematológica e Hemoterápica à população da Bahia	45.409.000,00	63.168.642,00	50.568.908,21	80,05	47.883.803,21	47.405.836,39
502	-	Ações de Apoio Administrativo do Poder Executivo	51.079.200,00	44.187.476,00	41.611.778,31	94,17	41.178.425,11	40.521.658,60
900	-	Operação Especial do Poder Executivo	374.000,00	375.204,00	290.392,40	77,40	290.392,40	256.820,65
TOTAL			6.112.761.890,00	8.237.213.124,00	7.802.394.782,69	94,72	7.461.477.122,48	7.386.398.117,36

Fonte: SEFAZ: Fiplan Gerencial, posição de 19 de janeiro de 2022

AÇÕES ENFRENTAMENTO A COVID-19

A Secretaria de Saúde do Estado da Bahia - SESAB, cumprindo as normas nacional e local editadas, e cumprindo sua missão de garantir ao usuário cidadão, acesso universal, integral, humanizado e de qualidade, a ações e serviços públicos de saúde, territorialmente articulados de forma igualitária, democrática, solidária e intersetorial, com enfoque sobre necessidades, riscos, determinantes sociais e condições de vida, entre outras ações de planejamento voltados ao COVID-19, elaborou Plano Estadual de Contingência para Enfrentamento do vírus SARS-CoV2.

Ações específicas para enfrentamento a COVID- 19 fazem parte do Programa Saúde 313 e outros Programas com compromissos e ações para atendimento imediato a pandemia na

seguinte ordem de execução: Programa 502 com Ação 4105- Administração de Pessoal e Encargos - Covid-19 com R\$ 23,6 milhões; seguida do Compromisso 7 Ação 4107 - Administração de Pessoal e Encargos do Grupo Ocupacional de Saúde - Covid-19 com R\$ 85,4. No Compromisso 1 duas Ações: 5366 - Implementação de Ações para Enfrentamento ao Covid-19 com R\$ 613,9 milhões e 5370 - Implementação de Ações para Prevenção e Tratamento do Coronavírus com R\$ 443,6 milhões. Essas ações perfazem uma execução até ao final do terceiro quadrimestre 2021 a seguinte ordem: empenhado R\$ 1,166 bilhões; liquidado R\$ 1,129 bilhões e pago R\$ 1,120 bilhões, conforme detalhamento na **Tabela 19**.

TABELA 19 - EXECUÇÃO DAS AÇÕES ORÇAMENTARIAS PARA ENFRENTAMENTO COVID-19 BAHIA, JAN-DEZ/2021

Código	FONTE DE RECURSO		ORÇADO		EXECUÇÃO DA DESPESA			
	Descrição	Fonte	Orçado Inicial	Orçado Atual (A)	Empenhado (B)	(%)	Liquidado	Pago
3.19	Secretaria de Saúde do Estado da Bahia		65.004.000,00	1.266.086.952,34	1.166.680.385,83	92,15	1.129.141.222,31	1.120.090.460,43
19.601	Fundo Estadual de Saúde		65.004.000,00	1.266.086.952,34	1.166.680.385,83	92,15	1.129.141.222,31	1.120.090.460,43
3.19.19601.4105	Administração de Pessoal e Encargos - Covid-19		15.000.000,00	23.773.750,00	23.653.191,69	99,49	23.653.191,69	23.599.132,72
3.19.19601.4105	Recursos Ordinários não Vinculados do Tesouro	100	0,00	264.000,00	236.540,23	89,60	236.540,23	236.540,23
3.19.19601.4105	Recursos Vinculados às Ações e Serviços Públicos de Saúde	130	15.000.000,00	23.509.750,00	23.416.651,46	99,60	23.416.651,46	23.362.592,49
3.19.19601.4107	Administração de Pessoal e Encargos do Grupo Ocupacional de Saúde - Covid-19		44.004.000,00	85.433.457,00	85.418.491,60	99,98	85.418.491,60	85.261.907,91
3.19.19601.4107	Recursos Ordinários não Vinculados do Tesouro	100	0,00	784.086,00	782.543,87	99,80	782.543,87	782.543,87
3.19.19601.4107	Recursos Vinculados às Ações e Serviços Públicos de Saúde	130	44.004.000,00	84.649.371,00	84.635.947,73	99,98	84.635.947,73	84.479.364,04
3.19.19601.5366	Implementação de Ações para Enfrentamento ao Covid-19		0,00	710.721.762,00	613.937.374,62	86,38	578.755.767,62	569.926.473,10
3.19.19601.5366	Outras Transferências - Adm Indireta	234	0,00	753.751,00	752.925,33	99,89	752.925,33	752.925,33
3.19.19601.5366	Recursos Vinculados Transferências SUS - COVID-19 - BI Manutenção	286	0,00	555.608.816,00	470.875.760,40	84,75	453.282.485,71	450.520.538,23
3.19.19601.5366	Recursos Vinculados Transferências SUS - COVID-19 - BI Estruturação	296	0,00	406.784,00	0,00	0,00	0,00	0,00
3.19.19601.5366	Outras Transferências - Adm Indireta - exerc ant	634	0,00	803.485,00	803.484,52	100,00	803.484,52	803.484,52
3.19.19601.5366	Recursos Vinculados Transferências SUS - COVID-19 - BI Manutenção- exerc ant	686	0,00	153.148.926,00	141.505.204,37	92,40	123.916.872,06	117.849.525,02
3.19.19601.5370	Implementação de Ações para Prevenção e Tratamento do Coronavírus		6.000.000,00	446.157.983,34	443.671.327,92	99,44	441.313.771,40	441.302.946,70
3.19.19601.5370	Recursos Ordinários não Vinculados do Tesouro	100	0,00	30.507.779,00	30.415.172,79	99,70	30.415.172,79	30.415.172,79
3.19.19601.5370	Operações de Crédito Externas em Moeda - exerc ant	125	0,00	56.000,00	56.000,00	100,00	56.000,00	56.000,00
3.19.19601.5370	Recursos Vinculados às Ações e Serviços Públicos de Saúde	130	6.000.000,00	311.177.107,23	310.901.817,83	99,91	309.212.242,61	309.201.417,91
3.19.19601.5370	Recursos Vinculados Transferências SUS - Atenção Especializada - BI Manutenção	281	0,00	85.713.503,00	83.846.764,67	97,82	83.846.764,67	83.846.764,67
3.19.19601.5370	Recursos Vinculados Transferências SUS - Vigilância em Saúde - BI Manutenção	282	0,00	5.333.590,00	5.281.821,30	99,03	5.281.461,30	5.281.461,30
3.19.19601.5370	Recursos Ordinários não Vinculados do Tesouro - exerc ant	300	0,00	7.570.756,74	7.570.756,74	100,00	6.903.135,44	6.903.135,44
3.19.19601.5370	Operações de Crédito Externas em Moeda - exerc ant	325	0,00	444.750,00	443.800,00	99,79	443.800,00	443.800,00
3.19.19601.5370	Recursos Vinculados Transferências SUS - Atenção Especializada - BI Manutenção - exerc ant	681	0,00	4.585.067,37	4.585.067,37	100,00	4.585.067,37	4.585.067,37
3.19.19601.5370	Recursos Vinculados Transferências SUS - Vigilância em Saúde - BI Manutenção - exerc ant	682	0,00	769.430,00	570.127,22	74,10	570.127,22	570.127,22
TOTAL			65.004.000,00	1.266.086.952,34	1.166.680.385,83	92,15	1.129.141.222,31	1.120.090.460,43

Fonte: SEFAZ - Fiplan Gerencial, posição de 19 de janeiro de 2022

EXECUÇÃO ORÇAMENTARIA POR ELEMENTO

A análise da execução orçamentária dos recursos por Elemento de Despesa nas unidades FESBA e HEMOBA, evidenciada na **Tabela 20**, demonstra a execução por objeto de gasto, possibilitando às instâncias de controle a verificação e acompanhamento dos dispêndios efetuados com cada objeto específico de despesa.

No FESBA, comparando as despesas empenhadas com as atualizadas, destacam-se os elementos: 39 - Outros Serviços de Terceiros - Pessoa Jurídica com 94,8%; e 11 - Vencimentos e Vantagens Fixas - Pessoal Civil com 99,5%; ambos superando o montante de R\$ 4,6 bilhões em suas execuções, seguido do elemento 52 - Equipamento e Material Permanente, com 93,5% executado, no valor de R\$ 483,8 milhões.

Na HEMOBA, os elementos com maiores evidências de execução são: 11-Vencimentos e Vantagens Fixas - Pessoal Civil com 95,6% dos seus recursos empenhados no período, seguido pelo elemento 30 - Material de Consumo com 79,4% ambos superando o montante de R\$ 39,6 milhões em suas execuções, seguido pela execução 39 - Outros Serviços de Terceiros - Pessoa Jurídica com 69,9% perfazendo uma execução no valor de R\$ 14 milhões.

TABELA 20 - EXECUÇÃO ORÇAMENTÁRIA E FINANCEIRA POR ELEMENTO DE DESPESA BAHIA, JAN - DEZ/2021

Código	Descrição	ORÇADO		EXECUÇÃO DA DESPESA			
		Inicial	Atual (A)	Empenhado (B)	(%)	Liquidado	Pago
3.19.19601	Fundo Estadual de Saúde	6.015.899.690,00	8.129.481.802,00	7.709.923.703,77	94,84	7.372.124.501,76	7.298.213.801,72
04	Contratação por Tempo Determinado	3.982.000,00	18.833.891,18	18.714.241,87	99,36	18.714.241,87	17.946.616,15
07	Contribuição a Entidades Fechadas de Previdência	0,00	1.100,00	531,96	48,36	531,96	531,96
08	Outros Benefícios Assistenciais do Servidor e do Militar	644.000,00	526.420,18	506.419,46	96,20	506.419,46	506.419,46
11	Vencimentos e Vantagens Fixas - Pessoal Civil	919.652.000,00	793.242.701,00	789.296.767,58	99,50	789.296.767,58	780.414.079,82
13	Obrigações Patronais	190.356.000,00	157.493.781,00	156.977.461,09	99,67	156.977.461,09	155.994.004,25
14	Diárias Civil	7.493.629,00	8.283.162,67	7.660.312,55	92,48	7.660.312,55	7.654.720,65
16	Outras Despesas Variáveis - Pessoal Civil	9.979.000,00	8.702.772,00	8.702.770,10	100,00	8.702.770,10	8.702.770,10
18	Auxílio Financeiro a Estudantes	43.200.000,00	46.932.546,00	46.931.348,62	100,00	46.931.348,62	46.494.297,58
30	Material de Consumo	368.709.000,00	502.854.232,71	391.639.379,98	77,88	386.644.665,35	384.067.908,39
32	Material, Bem ou Serviço para Distribuição Gratuita	182.828.556,00	284.163.019,82	267.034.482,56	93,97	253.224.814,66	241.222.300,80
33	Passagens e Despesas com Locomoção	8.369.000,00	1.920.789,20	1.279.823,98	66,63	1.135.767,40	1.132.711,87
35	Serviços de Consultoria	6.584.000,00	5.294.736,00	5.146.555,35	97,20	5.146.555,35	5.146.555,35
36	Outros Serviços de Terceiros - Pessoa Física	5.425.000,00	2.529.367,50	2.037.723,15	80,56	2.037.537,15	2.035.662,32
37	Locação de Mão-de-Obra	190.636.000,00	222.395.769,15	216.802.341,79	97,48	197.983.525,18	197.269.436,75
39	Outros Serviços de Terceiros - Pessoa Jurídica	3.095.830.206,00	4.072.347.561,61	3.862.448.611,55	94,85	3.768.421.875,43	3.757.022.880,50
	Serviços de Tecnologia da Informação e Comunicação - Pessoa Jurídica	15.700.000,00	27.890.724,80	26.189.404,08	93,90	25.162.970,02	25.127.970,02
41	Contribuições	173.592.748,00	212.718.114,82	212.104.341,12	99,71	212.104.341,12	203.579.145,12
42	Auxílios	17.226.996,00	28.430.291,00	25.567.897,98	89,93	25.567.897,98	25.567.897,98
43	Subvenções Sociais	16.474.000,00	1.065.364,00	488.875,43	45,89	488.875,43	488.875,43
46	Auxílio-Alimentação	8.865.000,00	7.767.413,75	7.767.412,00	100,00	7.767.412,00	7.767.412,00
47	Obrigações Tributárias e Contributivas	11.224.000,00	10.617.514,11	10.598.561,60	99,82	10.598.561,60	9.810.689,70
48	Outros Auxílios Financeiros a Pessoas Físicas	7.496.000,00	3.583.767,63	3.575.817,63	99,78	3.575.817,63	3.469.367,63
49	Auxílio-Transporte	22.267.000,00	10.929.742,89	10.858.601,90	99,35	10.858.601,90	10.858.601,90
51	Obras e Instalações	114.983.023,00	182.443.441,56	162.825.162,10	89,25	141.075.056,43	141.075.056,43
52	Equipamento e Material Permanente	132.347.532,00	517.315.970,29	483.866.682,11	93,53	300.714.145,30	292.863.533,54
59	Pensões Especiais	116.000,00	106.445,00	0,00	0,00	0,00	0,00
61	Aquisição de Imóveis	0,00	3.497.711,00	3.497.685,55	100,00	3.497.685,55	3.497.685,55
70	Rateio pela participação em Consórcio Público	93.206.000,00	98.594.469,96	98.534.980,26	99,94	98.534.980,26	98.515.015,17
	Despesas Decorrentes de Contrato de PPP, Exceto						
83	Subvenções Econômicas, Aporte e Fundo Garantidor	362.969.000,00	412.533.785,00	410.951.641,68	99,62	410.951.641,68	394.912.856,16
91	Sentenças Judiciais	0,00	9.395.601,38	9.203.264,33	97,95	9.203.264,33	9.158.378,93
92	Despesas de Exercícios Anteriores	0,00	460.627.546,70	452.544.965,68	98,25	452.544.965,68	450.142.070,31
93	Indenizações e Restituições	0,00	14.168.735,09	14.112.304,88	99,60	14.065.202,31	13.739.861,11
96	Ressarcimento de Despesas de Pessoal Requisitado	5.744.000,00	2.273.313,00	2.057.333,85	90,50	2.028.488,79	2.028.488,79
3.19.19201	Fundação de Hematologia e Hemoterapia da Bahia	96.862.200,00	107.731.322,00	92.471.078,92	85,83	89.352.620,72	88.184.315,64
04	Contratação por Tempo Determinado	7.778.000,00	4.863.344,00	4.753.871,02	97,75	4.753.871,02	4.645.306,35
08	Outros Benefícios Assistenciais do Servidor e do Militar	5.000,00	5.000,00	3.940,30	78,81	3.940,30	3.940,30
11	Vencimentos e Vantagens Fixas - Pessoal Civil	30.377.000,00	25.657.000,00	24.527.960,57	95,60	24.527.960,57	24.230.250,03
13	Obrigações Patronais	6.330.000,00	5.550.000,00	5.014.607,33	90,35	5.014.607,33	4.975.911,24
14	Diárias Civil	90.000,00	65.488,00	17.046,75	26,03	17.046,75	17.046,75
16	Outras Despesas Variáveis - Pessoal Civil	173.000,00	173.000,00	126.698,94	73,24	126.698,94	126.698,94
30	Material de Consumo	19.093.200,00	18.994.170,00	15.088.877,90	79,44	13.447.064,32	13.088.446,88
33	Passagens e Despesas com Locomoção	90.000,00	0,00	0,00	-	0,00	0,00
	Outras Despesas de Pessoal decorrentes de Contratos de						
34	Terceirização	5.706.000,00	12.515.348,00	11.404.715,23	91,13	11.397.993,16	11.397.993,16
36	Outros Serviços de Terceiros - Pessoa Física	160.000,00	160.000,00	149.122,00	93,20	149.122,00	147.450,72
37	Locação de Mão-de-Obra	6.850.000,00	6.720.000,00	6.540.954,37	97,34	5.961.469,30	5.890.529,16
39	Outros Serviços de Terceiros - Pessoa Jurídica	16.200.000,00	20.074.502,00	14.048.540,33	69,98	13.568.099,63	13.550.145,14
	Serviços de Tecnologia da Informação e Comunicação - Pessoa Jurídica	600.000,00	333.279,00	322.348,01	96,72	312.465,97	312.465,97
41	Contribuições	346.000,00	381.000,00	282.092,97	74,04	282.092,97	282.092,97
46	Auxílio-Alimentação	650.000,00	617.000,00	520.500,75	84,36	520.500,75	520.500,75
47	Obrigações Tributárias e Contributivas	374.000,00	368.000,00	284.361,09	77,27	250.789,34	250.789,34
49	Auxílio-Transporte	340.000,00	348.000,00	337.189,52	96,89	337.189,52	337.189,52
51	Obras e Instalações	1.000.000,00	2.659.264,00	2.655.205,06	99,85	2.655.205,06	2.655.205,06
52	Equipamento e Material Permanente	700.000,00	2.160.416,00	641.620,07	29,70	241.505,33	241.505,33
91	Sentenças Judiciais	0,00	5.562,00	5.561,74	100,00	5.561,74	5.561,74
92	Despesas de Exercícios Anteriores	0,00	6.077.713,00	5.742.630,06	94,49	5.742.630,06	5.502.051,38
93	Indenizações e Restituições	0,00	3.236,00	3.234,91	99,97	3.234,91	3.234,91
	TOTAL	6.112.761.890,00	8.237.213.124,00	7.802.394.782,69	94,72	7.461.477.122,48	7.386.398.117,36

Fonte: SEFAZ - Fliplan Gerencial, posição de 19 de janeiro de 2022

EXECUÇÃO ORÇAMENTÁRIA POR FONTE

A execução orçamentária por Fontes de Recursos, comparando-se a despesa atualizada com a empenhada, nas unidades orçamentárias FESBA e HEMOBA, estão apresentadas na **Tabela 21**.

No FESBA, a representatividade da execução orçamentária por Fonte de Recursos ao final do terceiro quadrimestre 2021 foi das fontes: 130 - Recursos Vinculados as Ações e Serviços Públicos de Saúde, responsável pela maior utilização de recursos empenhados com 4,6 bilhões (99,7%), seguido pela fonte 281 - Recursos Vinculados Transferências SUS - Atenção Especializada - BL Manutenção, com 1,5 bilhões (86,9%) empenhados, já a fonte 100 – Recursos Ordinários não Vinculados do Tesouro teve uma participação de 98,0%, correspondendo a R\$ 561,1 milhões dos seus recursos empenhados.

Na HEMOBA, destaque para as execuções das fontes: 130 - Recursos Vinculados às Ações e Serviços Públicos de Saúde com 65,1 milhões (93,6%) dos seus recursos empenhados, seguido pela fonte 213 - Recursos Diretamente Arrecadados por Entidades da Administração Indireta com 23,3 milhões (83,0%) dos seus recursos empenhados. Essas duas execuções de despesas correspondem a mais de R\$ 88,4 milhões do orçado atual, perfazendo o percentual de totalização em empenhos de 90,5% da totalidade da programação ao final do terceiro quadrimestre de 2021.

TABELA 21 - EXECUÇÃO ORÇAMENTÁRIA POR FONTE - BAHIA, JAN – DEZ/2021

Código	Descrição	ORÇADO		EXECUÇÃO DA DESPESA			
		Inicial	Atual (A)	Empenhado (B)	%	Liquidado	Pago
3.19.19601	Fundo Estadual de Saúde	6.015.899.690,00	8.129.481.802,00	7.709.923.703,77	94,84	7.372.124.501,76	7.298.213.801,72
100	Recursos Ordinários não Vinculados do Tesouro	372.845.276,00	572.081.052,00	561.144.941,05	98,09	471.391.336,35	466.497.254,32
125	Operações de Crédito Externas em Moeda	96.725.000,00	98.041.945,00	96.920.169,96	98,86	94.578.503,33	90.111.837,33
128	Recursos do Fundo Estadual de Combate e Erradicação da Pobreza	2.039.000,00	1.399.447,00	1.240.106,67	88,61	1.240.106,67	1.240.106,67
130	Recursos Vinculados às Ações e Serviços Públicos de Saúde	3.719.376.189,00	4.636.291.012,00	4.622.234.554,67	99,70	4.451.680.410,15	4.411.549.994,09
138	Taxas e Multas Vinculadas ao Fundo Estadual de Saúde	3.733.000,00	3.733.000,00	1.391.744,01	37,28	1.352.812,15	1.352.812,15
234	Outras Transferências - Adm Indireta	0,00	753.751,00	752.925,33	99,89	752.925,33	752.925,33
247	Fundo Nacional de Saúde - Convênio	2.387.000,00	2.387.000,00	20.794,66	0,87	20.794,66	20.794,66
280	Recursos Vinculados Transferências SUS - Atenção Primária - BI Manutenção	6.264.526,00	6.264.526,00	0,00	0,00	0,00	0,00
281	Recursos Vinculados Transferências SUS - Atenção Especializada - BI Manutenção	1.735.151.405,00	1.735.151.405,00	1.507.854.942,57	86,90	1.504.602.236,99	1.500.875.345,45
282	Recursos Vinculados Transferências SUS - Vigilância em Saúde - BI Manutenção	41.436.629,00	41.436.629,00	36.803.926,54	88,82	35.667.389,64	35.423.562,43
283	Recursos Vinculados Transferências SUS - Assistência Farmacêutica - BI Manutenção	28.546.556,00	28.546.556,00	12.093.280,07	42,36	11.013.204,68	11.013.204,68
284	Recursos Vinculados Transferências SUS - Gestão do SUS - BI Manutenção	334.086,00	334.086,00	0,00	0,00	0,00	0,00
285	Recursos Vinculados Transferências SUS - BI Investimentos na Rede de Serviços SUS	7.061.023,00	7.061.023,00	0,00	0,00	0,00	0,00
286	Recursos Vinculados Transferências SUS - COVID-19 - BI Manutenção	0,00	555.608.816,00	470.875.760,40	84,75	453.282.485,71	450.520.538,23
291	Recursos Vinculados Transferências SUS - Atenção Especializada - BI Estruturação	0,00	3.100.000,00	3.049.822,47	98,38	2.321.296,29	2.321.296,29
296	Recursos Vinculados Transferências SUS - COVID-19 - BI Estruturação	0,00	406.784,00	0,00	0,00	0,00	0,00
300	Recursos Vinculados às Ações e Serviços Públicos de Saúde - exerc ant	0,00	128.859.700,00	127.982.419,53	99,28	99.688.982,28	99.671.282,28
325	Operações de Crédito Externas em Moeda - exerc ant	0,00	31.813.453,00	31.625.958,54	99,41	31.625.958,54	31.625.958,54
330	Recursos Vinculados às Ações e Serviços Públicos de Saúde - exerc ant	0,00	33.214.294,00	33.164.174,58	99,85	30.766.586,51	19.561.216,04
338	Taxas e Multas Vinculadas ao Fundo Estadual de Saúde - exerc ant	0,00	1.646.121,00	1.054.195,08	64,04	1.054.195,08	1.054.195,08
634	Outras Transferências - Adm Indireta - exerc ant	0,00	803.485,00	803.484,52	100,00	803.484,52	803.484,52
647	Fundo Nacional de Saúde - Convênio - exerc ant	0,00	21.718.395,00	8.185.899,97	37,69	8.069.931,09	7.693.775,89
680	Recursos Vinculados Transferências SUS - Atenção Primária - BI Manutenção - exerc ant	0,00	2.063.775,00	2.063.775,00	100,00	2.063.775,00	2.063.775,00
681	Recursos Vinculados Transferências SUS - Atenção Especializada - BI Manutenção - exerc ant	0,00	34.084.009,00	31.179.679,94	91,48	31.179.679,94	31.160.181,93
682	Recursos Vinculados Transferências SUS - Vigilância em Saúde - BI Manutenção - exerc ant	0,00	2.195.704,00	1.958.767,09	89,21	1.958.767,09	1.958.767,09
683	Recursos Vinculados Transferências SUS - Assistência Farmacêutica - BI Manutenção - exerc ant	0,00	4.796.548,00	4.796.002,64	99,99	4.723.946,64	4.723.946,64
684	Recursos Vinculados às Ações e Serviços Públicos de Saúde - BI Manutenção - exerc ant	0,00	1.658.207,00	932.704,84	56,25	932.704,84	931.905,84
685	Recursos Vinculados Transferências SUS - BI Investimentos na Rede de Serviços SUS - exerc ant	0,00	20.882.153,00	10.288.469,27	49,27	7.436.116,22	7.436.116,22
686	Recursos Vinculados Transferências SUS - COVID-19 - BI Manutenção - exerc ant	0,00	153.148.926,00	141.505.204,37	92,40	123.916.872,06	117.849.525,02
3.19.19201	Fundação de Hematologia e Hemoterapia da Bahia	96.862.200,00	107.731.322,00	92.471.078,92	85,83	89.352.620,72	88.184.315,64
100	Recursos Ordinários não Vinculados do Tesouro	396.000,00	396.000,00	295.101,71	74,52	295.101,71	295.101,71
125	Operações de Crédito Externas em Moeda	0,00	2.008.264,00	2.008.263,49	100,00	2.008.263,49	2.008.263,49
130	Recursos Vinculados às Ações e Serviços Públicos de Saúde	68.392.000,00	69.581.177,00	65.139.091,07	93,62	62.966.458,34	62.057.951,05
213	Recursos Diretamente Arrecadados por Entidades da Administração Indireta	28.074.200,00	28.074.200,00	23.318.461,89	83,06	22.456.558,42	22.437.218,94
231	Transferências Voluntárias de Órgãos e Entidades Federais - Adm. Indireta	0,00	4.353.702,00	83.922,00	1,93	0,00	0,00
300	Recursos Ordinários não Vinculados do Tesouro - exerc ant	0,00	167.364,00	167.363,50	100,00	167.363,50	167.363,50
325	Operações de Crédito Externas em Moeda - exerc ant	0,00	651.000,00	646.941,57	99,38	646.941,57	646.941,57
613	Recursos Diretamente Arrecadados por Entidades da Administração Indireta - exerc ant	0,00	1.458.524,00	810.730,42	55,59	810.730,42	570.272,11
631	Transferências Voluntárias de Órgãos e Entidades Federais - Adm. Indireta - exerc ant	0,00	1.039.887,00	0,00	0,00	0,00	0,00
664	Transferências de Entidades Privadas Nacionais - Adm. Indireta - exerc ant	0,00	1.204,00	1.203,27	99,94	1.203,27	1.203,27
TOTAL		6.112.761.890,00	8.237.213.124,00	7.802.394.782,69	94,72	7.461.477.122,48	7.386.398.117,36

Fonte: SEFAZ - Fliplan Gerencial, posição de 19 de janeiro de 2022

DESPESAS A PAGAR NO QUADRIMESTRE

A despesa empenhada na SESAB foi de R\$ 7,8 bilhões. Porém, destes, não foram pagos até o final do terceiro quadrimestre 2021 o total de R\$ 415,9 milhões. Sendo R\$ 411,7 milhões do FESBA e R\$ 4,2 milhões da HEMOBA, conforme demonstradas na **Tabela 22**. Dos Restos a Pagar, inscritos no exercício pelo FESBA, são relevantes os valores da dívida apurada se comparado ao total empenhado o grupo Outras Despesas Correntes com 94,3% e Pessoal e Encargos Sociais com 99,5%.

TABELA 22 - DESPESAS A PAGAR POR GRUPO DE DESPESA - BAHIA, JAN – DEZ/2021

Grupo	Descrição	ORÇADO		EXECUÇÃO DA DESPESA				
		Inicial	Atual (A)	Empenhado (B)	(%)	Liquidado	Pago	Despesas a Pagar
3.19	Secretaria da Saúde	6.112.761.890,00	8.237.213.124,00	7.802.394.782,69	94,72	7.461.477.122,48	7.386.398.117,36	415.996.665,33
3.19.19601	Fundo Estadual de Saúde	6.015.899.690,00	8.129.481.802,00	7.709.923.703,77	94,84	7.372.124.501,76	7.298.213.801,72	411.709.902,05
1	Pessoal e Encargos Sociais	1.169.918.000,00	1.041.944.142,00	1.037.054.721,57	99,53	1.037.025.876,51	1.026.375.977,37	10.678.744,20
3	Outras Despesas Correntes	4.548.566.139,00	6.303.239.226,15	5.944.919.994,83	94,32	5.812.784.873,61	5.759.291.492,16	185.628.502,67
4	Investimento	269.507.551,00	760.373.744,85	704.024.299,53	92,59	498.389.063,80	490.538.452,04	213.485.847,49
5	Inversões Financeiras	27.908.000,00	23.924.689,00	23.924.687,84	100	23.924.687,84	22.007.880,15	1916807,69
3.19.19201	Fundação de Hematologia e Hemoterapia da Bahia	96.862.200,00	107.731.322,00	92.471.078,92	85,83	89.352.620,72	88.184.315,64	4.286.763,28
1	Pessoal e Encargos Sociais	44.433.000,00	36.253.000,00	34.449.446,26	95,03	34.449.446,26	34.004.474,96	444.971,30
3	Outras Despesas Correntes	50.729.200,00	66.658.058,00	54.724.223,89	82,1	52.005.880,43	51.282.546,65	3.441.677,24
4	Investimento	1.700.000,00	4.820.264,00	3.297.408,77	68,41	2.897.294,03	2.897.294,03	400.114,74
TOTAL FESBA / HEMOBA		6.112.761.890,00	8.237.213.124,00	7.802.394.782,69	94,72	7.461.477.122,48	7.386.398.117,36	415.996.665,33

Fonte: SEFAZ - Fiplan Gerencial, posição de 19 de janeiro 2022

DISPONIBILIDADES DE CAIXA

De acordo com o balancete contábil ao final do terceiro quadrimestre 2021, os saldos disponíveis em bancos no FESBA totalizam R\$ 695,6 milhões, e na HEMOBA totalizam R\$ 8,2 milhões, perfazendo uma totalização no período de R\$ 703,9 milhões.

No mês de março 2020, tivemos a declaração e pronunciamento da OMS - Organização Mundial da Saúde – sobre pandemia do COVID-19, imediatamente o MS – Ministério da Saúde liberou os saldos de outros blocos para atender emergencialmente a pandemia, entre final de março e começo de abril 2020 criou o grupo de financiamento COVID, identificado no nosso orçamento como **Fonte 286 – COVID-19** específica para o combate a pandemia com uma totalização R\$ 147,7 milhões ao final do terceiro quadrimestre 2021, conforme demonstrado na **Tabela 23**.

TABELA 23 - SALDO DAS CONTAS BANCÁRIAS DA SESAB - BAHIA, JAN – DEZ/2021

IDENTIFICAÇÃO	CLASSIFICAÇÃO	RAZÃO FESBA	RAZÃO HEMOBA	TOTAL
TOTAL DA FONTE 100	RECURSOS ORDINARIOS NÃO VINCULADOS DO TESOURO	126.847.065,69	564.581,84	127.411.647,53
TOTAL DA FONTE 124	OPERAÇÕES DE CRÉDITO EXTERNAS EM MOEDA - BIRD			-
TOTAL DA FONTE 125	OPERAÇÕES DE CREDITO EXTERNAS			-
TOTAL DA FONTE 128	Recursos do Fundo Estadual de Combate e Erradicação da Pobreza			-
TOTAL DA FONTE 130	RECUR. VINC. AS AÇÕES E SERV. PUBLICOS DE SAUDE	229.715.716,63	4.539.185,84	234.254.902,47
TOTAL DA FONTE 138	TAXAS E MULTAS VINCULADAS AO FUNDO EST. DE SAUDE	110.369,89		110.369,89
TOTAL DA FONTE 186	Transferência de Recursos Vinculados SUS e SUAS (LC 173, art 5º, inc I)			-
	RECURSOS DIRETAMENTE ARRECADADOS POR ENTIDADES DA			
TOTAL DA FONTE 213	ADMINISTRAÇÃO INDIRETA	113.428,12	1.891.670,22	2.005.098,34
TOTAL DA FONTE 231	CONT. AUXÍLIOS ORG. FEDERAIS		1.134.464,85	1.134.464,85
TOTAL DA FONTE 234	OUTRAS TRANSFERÊNCIAS - ADM INDIRETA	383.836,87		383.836,87
TOTAL DA FONTE 247	CONTRIB. DO FUNDO NAC. DE SAUDE / FONTE CONVENIO	17.428.348,67		17.428.348,67
TOTAL DA FONTE 249	TRANSFERENCIA DO FUNDO NACIONAL DE SAUDE - FESBA	297.770,69		297.770,69
TOTAL DA FONTE 264	Transferências de Entidades Privadas Nacionais - Adm. Indireta	6.771.816,80	26,30	6.771.843,10
TOTAL DA FONTE 280	ATENÇÃO BASICA	15.981.001,67		15.981.001,67
TOTAL DA FONTE 281	MAC - MEDIA E ALTA COMPLEXIDADE	96.999.009,10		96.999.009,10
TOTAL DA FONTE 282	VIGILANCIA EM SAUDE	7.353.833,06		7.353.833,06
TOTAL DA FONTE 283	ASSITENCIA FARMACEUTICA	2.093.582,04		2.093.582,04
TOTAL DA FONTE 284	GESTÃO DO SUS	1.727.686,36		1.727.686,36
TOTAL DA FONTE 285	INVESTIMENTO	17.396.958,81		17.396.958,81
TOTAL DA FONTE 286	COVID-19	147.799.556,14		147.799.556,14
	Recursos Vinculados Transferências SUS - Atenção Especializada - BI			
TOTAL DA FONTE 291	Estruturação	6.353.686,64		6.353.686,64
TOTAL DA FONTE 296	Recursos Vinculados Transferências SUS - COVID-19 - BI Estruturação	413.560,54		413.560,54
TOTAL DA FONTE 888	OUTROS RECURSOS - EXTRA - ORÇAMENTARIOS	17.854.324,73	150.378,24	18.004.702,97
TOTAL DA FONTE 880	OUTROS RECURSOS - EXTRA - ORÇAMENTARIOS		1.799,20	1.799,20
	TOTAL	695.641.552,45	8.282.106,49	703.923.658,94

Fonte: Fiplan Operacional 02/2022

DEMONSTRATIVOS DOS RECURSOS DO TESOURO ESTADUAL APLICADOS NA SAÚDE

Conforme disposição constitucional e Lei Complementar 141/2012, os estados aplicarão anualmente, no mínimo, 12% do produto da arrecadação de impostos e transferências, nas ações e serviços públicos de saúde. Ao final do terceiro quadrimestre 2021, foi aplicado o percentual de 13,72%, de acordo com as informações originárias do Relatório Resumido da Execução Orçamentária RREO/SEFAZ, conforme apresentado na **Tabela 24**.

TABELA 24 - APLICAÇÃO LIQUIDAÇÃO DE IMPOSTOS E TRANSFERÊNCIAS EM ASPs - BAHIA, JAN – DEZ/2021

Período	Receita Líquida de Impostos (RLI)	Aplicação		Aplicação Realizada	
		valor	%	valor	%
2015	23.715.742	2.845.889	12	3.010.066	12,69
2016	25.212.835	3.025.540	12	3.149.566	12,49
2017	26.042.458	3.125.094	12	3.476.466	13,35
2018	28.559.698	3.427.384	12	3.540.261	12,40
2019	30.284.075	3.634.090	12	4.051.593	13,38
2020	30.978.445	3.717.413	12	4.148.231	13,39
2021	39.046.121	4.685.534	12	5.356.768	13,72

Fonte: RREO/SEFAZ 6º bimestre

REPASSE DE RECURSOS FEDERAIS POR BLOCOS DE FINANCIAMENTO E EXTRABLOCOS

No final do terceiro quadrimestre 2021 foram executadas e contabilizadas um total de receitas de R\$ 2,3 bilhões, procedente dos recursos transferidos do Ministério da Saúde - MS/ Fundo Nacional de Saúde – FNS, sob a forma de Blocos de Financiamento de Custeio e Investimento, sendo identificadas pelas fontes: 280, 281, 282, 283, 284, 286, - que identificam os grupos do bloco de custeio; e a fonte 285 – que identifica o grupo do bloco de investimento, conforme determinam Portarias do MS/FNS.

O Ministério da Saúde não creditou ao FESBA transferências voluntárias de convênios, relativas às transferências de recursos de dotações consignadas no Orçamento Fiscal e da Seguridade Social da União, visando à execução de programa de governo, envolvendo a realização de projeto, atividade, serviço, aquisição de bens ou evento de interesse recíproco, em regime de mútua cooperação com o Estado, no caso específico, a execução da fonte correspondente 247 é decorrente de rendimentos de operação financeira e multas, conforme **Tabela 25**.

TABELA 25 - REPASSE DO MS/FNS POR BLOCO DE FINANCIAMENTO E EXTRABLOCOS - BAHIA, JAN - DEZ/2021

CODIGO	DESCRIÇÃO	ATUAL	REALIZADO	%
280	TRANSF. DE RECURSOS DO SISTEMA ÚNICO DE SAUDE - ATENÇÃO BASICA	6.264.526,00	7.090.452,18	113,2
281	TRANSF. DE RECURSOS DO SUS - BL ATENÇÃO BASICA MAC AMBULATORIAL E HOSPITALAR	1.735.151.405,00	1.588.254.337,48	91,5
282	TRANSF. DE RECURSOS DO SUS- BL VIGILANCIA EM SAUDE	41.436.629,00	42.048.213,01	101,5
283	TRANSF. DE RECURSOS DO SUS - BL ASSISTÊNCIA FARMACEUTICA	28.546.556,00	13.034.185,24	45,7
284	TRANSF. DE RECURSOS DO SUS - BL GESTÃO DO SUS	334.086,00	219.667,37	65,8
285	TRANSF. DE RECURSOS DO SUS - BI INVESTIMENTOS NA REDE DE SERVIÇOS	7.061.023,00	589.446,32	8,3
286	TRANSF. DE RECURSOS DO SUS - BI COVID-19	555.608.816,00	562.697.461,30	101,3
247	TRANSF. DE CONVENIOS DA UNIÃO PARA O SUS - CONVENIO FESBA	2.387.000,00	476.686,82	20,0
249	TRANSF. DE OUTROS RECURSOS - SUS FNS/FESBA		8.450,79	
291	TRANSF SUS - ATENÇÃO ESPECIALIZADA - BI ESTRUTURAÇÃO	3.100.000,00	8.674.982,93	279,8
TOTAL		2.379.890.041,00	2.223.093.883,44	93,41

Fonte: FIPLAN GERENCIAL 08/02/2022

RECEITA PATRIMONIAL

Ao final do terceiro quadrimestre 2021, a SESAB arrecadou em receita patrimonial R\$ 4 milhões, provenientes de remuneração de depósitos bancários aplicados no mercado financeiro, de recursos transferidos do Fundo Nacional de Saúde e outras entidades nacionais e internacionais, e destes, foram realizados um total de 9,1 milhões representando um percentual de 223,5%, com detalhamento na **Tabela 26**.

TABELA 26 - DEMONSTRAÇÃO DOS RENDIMENTOS DE APLICAÇÃO FINANCEIRA - BAHIA, JAN – DEZ/2021

CODIGO	DESCRIÇÃO	RECEITA		%
		ATUAL	REALIZADO	
130	RDB DE RECURSOS VINCULADOS-CONVÊNIOS FNS	-	105.683,34	-
138	RDB DE RECURSOS VINCULADOS - TAXAS E MULTAS	-	-	-
213	RDB DE OUTROS DEP BANCARIOS DE RECURSOS VINCULADOS -SERVIÇOS	-	10.894,65	-
231	RDB DE RECURSOS VINCULADOS-CONVÊNIOS FNS	-	-	-
234	RDB DE RECURSOS Outras Transferências - Adm Indireta	-	12.891,48	-
247	RDB - RECURSOS VINCULADOS - CONVENIOS	-	540.903,68	-
249	RDB - RECURSOS VINCULADOS - FNS/ FESBA	-	8.450,79	-
264	RDB - RECURSOS VINCULADOS - Convênios Entidades Privadas Nacionais FNS/ FESBA	-	163.300,25	-
280	RDB - RECURSOS VINCULADOS - SUS/ ATENÇÃO BÁSICA	176.366,00	405.689,49	230,0
281	RDB - RECURSOS VINCULADOS - SUS - MAC	1.088.683,00	2.075.009,68	190,6
282	RDB - RECURSOS VINCULADOS - SUS / VIGILANCIA /VIGILANCIA SAUDE	248.042,00	274.026,75	110,5
283	RDB - RECURSOS VINCULADOS - SUS / VIGILANCIA /ASSITENCIA FARMACEUTICA	250.902,00	91.209,84	36,4
284	RDB - RECURSOS VINCULADOS - SUS / VIGILANCIA /GESTÃO DO SUS	50.244,00	48.536,13	96,6
285	RDB - RECURSOS VINCULADOS - SUS / INVESTIMENTO NA REDE DE SERVIÇOS SUS	2.267.927,00	493.837,54	21,8
286	RDB - RECURSOS VINCULADOS - SUS / BI COVID-19	-	4.780.051,11	-
291	RDB - RECURSOS VINCULADOS - SUS/ ATENÇÃO ESPECIALIZADA BL ESTRUTURAÇÃO	-	107.826,93	-
296	RDB - Recursos Vinculados Transferências SUS - COVID-19 - BI Estruturação	-	6.776,54	-
TOTAL		4.082.164,00	9.125.088,20	223,5

Fonte: FIPLAN GERENCIAL FEV 2022

EXECUÇÃO DE DESPESAS COM AÇÕES COMPARTILHADAS COM OUTRAS SECRETARIAS

No orçamento das ações compartilhadas tivemos uma execução ao final do terceiro quadrimestre 2021 na ação: 2983 – Funcionamento do Hospital de Custódia e Tratamento e do Serviço de Saúde em Unidade Prisional - com uma execução em processos empenhados 4,0 milhões, representando 97,2% do orçamento atual, ação essa, integrante do Programa 313 – Saúde, conforme detalhamento na **Tabela 27**.

TABELA 27 - EXECUÇÃO DE DESPESAS COM AÇÕES COMPARTILHADAS COM OUTRAS SECRETARIAS - BAHIA, JAN – DEZ/2021

FONTE DE RECURSO		ORÇADO		EXECUÇÃO DA DESPESA			
Código	Descrição	Inicial	Atual (A)	Empenhado (B)	%	Liquidado	Pago
2983	Funcionamento do Hospital de Custódia e Tratamento e do Serviço de Saúde em Unidade Prisional	7.344.000,00	4.165.099,00	4.051.374,68	97,27	3.927.015,12	3.927.015,12
TOTAL		7.344.000,00	4.165.099,00	4.051.374,68	97,27	3.927.015,12	3.927.015,12

Fonte: SEFAZ: Fiplan Gerencial, posição de 09/02/2022

A Coordenação de Pagamentos Coletivos é a Unidade Gestora responsável pelos pagamentos realizados em favor dos prestadores de serviços do SUS (Sistema Único de Saúde), referentes à: SIH ou AIH (Sistema de Informações Hospitalares), SIA (Sistema de Informações Ambulatoriais), HPP (Hospitais de Pequeno Porte), Contratualizados Estadual e Federal, Leitos de UTI, Leitos de Retaguarda, Pós-fixados e das contrapartidas estaduais dos programas de PSF (Programa Saúde Família), e SAMU (Serviço de Atendimento Móvel de Urgência). Bem como, é responsável pelos pagamentos dos Mutirões de Cirurgias Eletivas, FAEC (Fundo de Ações Estratégicas e Compensação), LRPD (Laboratório Regional de Próteses Dentárias) e TRS (Terapia Renal Substitutiva). A Coordenação de Pagamentos Coletivos também atua na recuperação de recursos por glosas aplicadas pela Auditoria do SUS, na execução de bloqueios judiciais, retenções de tributos e a partir de 2018, nos Processos de Reparação de Danos, e atualmente, repasses de diárias de leitos uti e de pronto atendimento, para o enfretamento à pandemia de COVID -19.

Os pagamentos em favor das instituições filantrópicas e não filantrópicas, credenciadas ao SUS para prestação de serviços relacionados à Média e Alta Complexidade, atingiram no primeiro quadrimestre de 2021 um montante de R\$ 256,8 milhões, no segundo quadrimestre um montante de R\$ 280,2 milhões, e no terceiro quadrimestre um montante de R\$ 323,6 milhões, totalizando no ano de 2021 um valor de R\$ 860,7 milhões, suprimindo do montante total, o valor referente à regularização de descontos, tendo em vista que o mesmo não tem saída financeira. Vale ressaltar que o crescimento dos valores pagos nos últimos meses, deve-se aos repasses de emendas parlamentares e aos recursos destinados ao atendimento da COVID-19.

Em 2021, foram recuperados recursos financeiros relativos às glosas aplicadas pela Auditoria do SUS no valor total de R\$ 1,4 milhões, correspondendo no primeiro trimestre mais de R\$ 298,1 mil, no segundo mais de R\$ 331,7 e no último trimestre mais de 859,0 mil. Essas glosas são aplicadas mediante a não comprovação de procedimentos de saúde e contribuem para a execução de despesas do Fundo Estadual de Saúde. Os valores recuperados por esta Coordenação são devidamente atualizados monetariamente e descontados do prestador responsável no ato do pagamento.

Promovendo o cumprimento da obrigatoriedade da substituição tributária do Fundo Estadual de Saúde, a Coordenação de Pagamentos Coletivos ao executar as despesas referentes à prestação de serviço do SUS, realiza a retenção na fonte do Imposto de Renda - IR e do Imposto Sobre Serviço - ISS. Deste modo, no primeiro Quadrimestre de 2021, foram recolhidos aos cofres públicos mais de R\$ 520,8 mil, de IR e R\$ 1,5 milhões de ISS; no segundo quadrimestre foram recolhidos mais de R\$ 564,7 mil em IR e R\$ 1,4 milhões de ISS, enquanto no terceiro quadrimestre foram recolhidos mais de 797,1 mil de IR e 1,9 milhões de ISS, totalizando nos três quadrimestres R\$ 1,8 milhões de IR e R\$ 4,9 milhões de ISS.

As transferências dos recursos das contrapartidas estaduais do PSF e SAMU, foram no primeiro quadrimestre de 2021 de R\$ 16,7 milhões referente ao PSF e R\$ 13,6 milhões referentes ao SAMU; no segundo quadrimestre foram mais de R\$ 28,8 milhões para o PSF e R\$ 23,7 milhões para o SAMU, e no terceiro quadrimestre foram mais de R\$ 35,3 milhões para o PSF e R\$ 28,6 milhões para o SAMU. Totalizando no período mais de R\$ 80,9 milhões para o PSF e R\$ 66,0 milhões para o SAMU.

O detalhamento das execuções do período de 2021 está no Anexo 12, e Gráfico 2.

CPC – Comparativo de Execuções

Neste tópico, é pertinente um comparativo dos mesmos tipos de repasses executados por esta referida coordenação, entre os anos de 2020 e 2021.

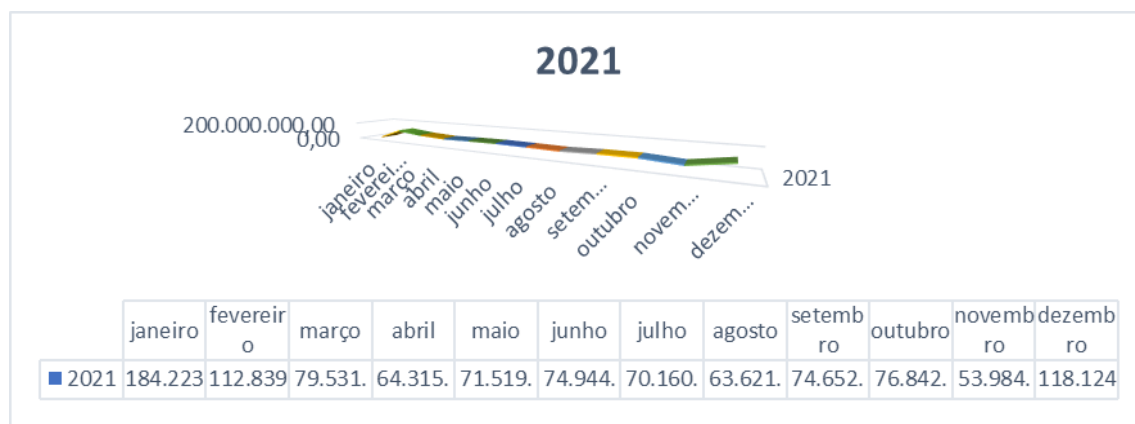
À vista disso, identifica-se um pequeno decréscimo percentual de 0,6%, correspondente aos pagamentos realizados em favor das instituições credenciadas do SUS, sendo em 2020, uma totalização de R\$ 866,1 milhões e em 2021, R\$ 860,7 milhões, suprimindo a regularização de descontos, na qual refere-se apenas a registro contábil. Com relação aos valores relativos às glosas, teve um acréscimo percentual de 39,0%, sendo em 2020, uma importância recuperada de R\$ 1.0 mil e em 2021 R\$ 1.4 milhões de reais.

No tocante à retenção de IR e ISS, houve um pequeno decréscimo de 9,6%, sendo em 2020, uma importância retida de R\$ 7,5 milhões e em 2021, 6,8 milhões; E por último, o comparativo do incentivo do PSF, e de Custeio do SAMU, que apresentou um acréscimo percentual de 18,0%, sendo em 2020, um quantitativo de R\$ 124,5 milhões e em 2021, R\$ 146,9 milhões.

No ano de 2021, dentre os pagamentos executados aos credenciados do SUS, é significativa a relação percentual dos processos de SIA, AIH e Contratualizados, nos quais, juntos, representam 64% do valor total desta modalidade. Em relação aos anos de 2020 e 2021, o

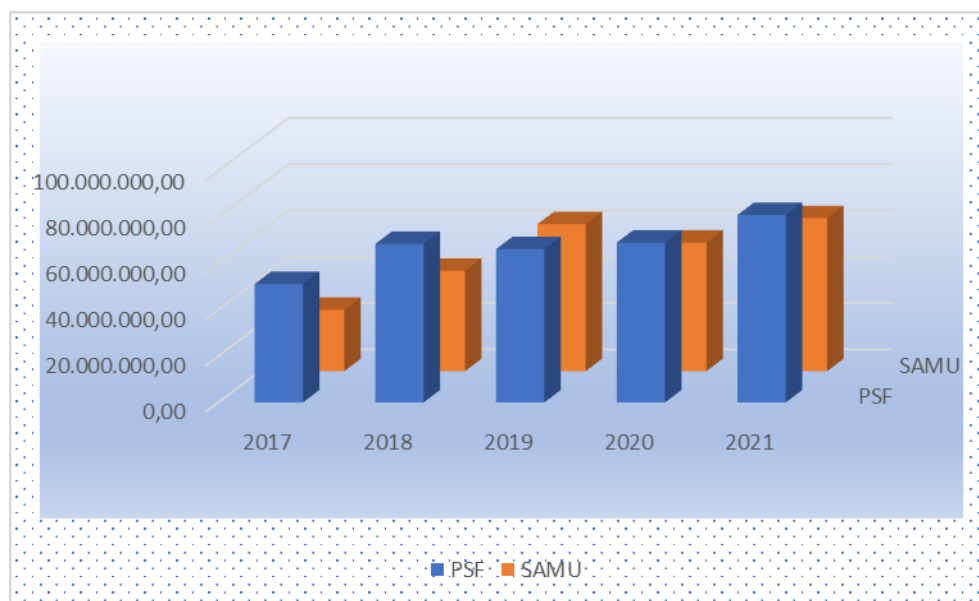
AIH teve um decréscimo na execução da despesa de 6,0%, repassando aos credores cerca de R\$ 69,2 milhões em 2020 e R\$ 65,1 milhões em 2021; os processos referentes à contratualização tiveram um acréscimo de 12,2%, totalizando R\$ 253,6 milhões em 2020 e R\$ 284,6 milhões em 2021; bem como, a despesa do SIA teve um acréscimo de 16,1%, somando uma importância de mais de R\$ 176,6 milhões em 2020, e R\$ 205,0 milhões em 2021 gráfico 4.

Gráfico 1 – CRESCIMENTO COMPARATIVO MENSAL ANO 2021



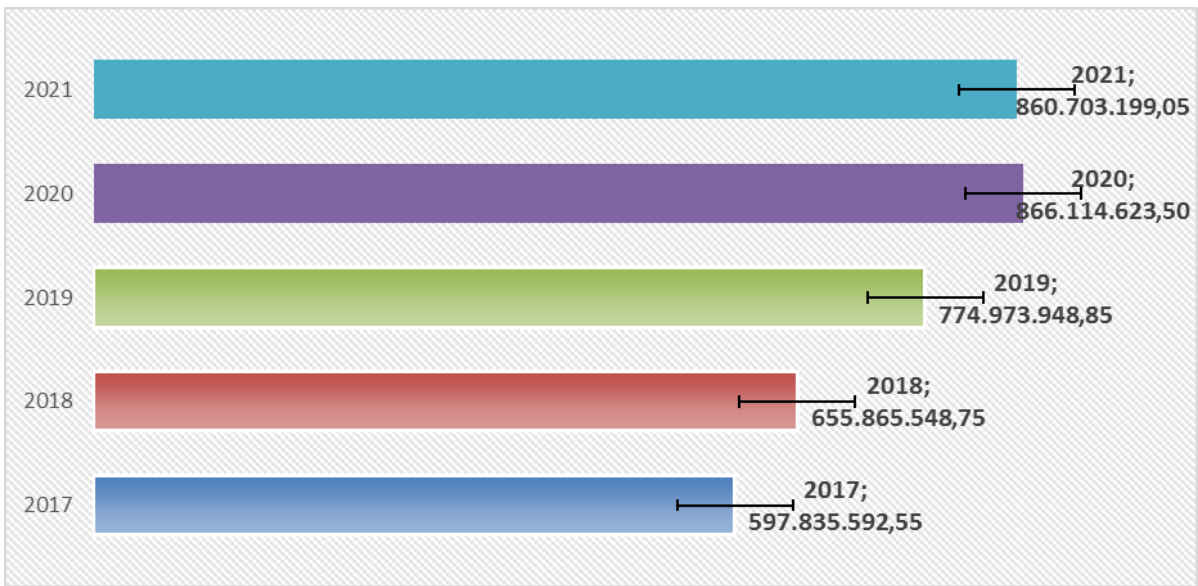
FONTE: Coordenação CPC - 2021

Gráfico 2 – CRESCIMENTO COMPARATIVO QUADRIMESTRAL DO PSF E SAMU – 2017 A 2021



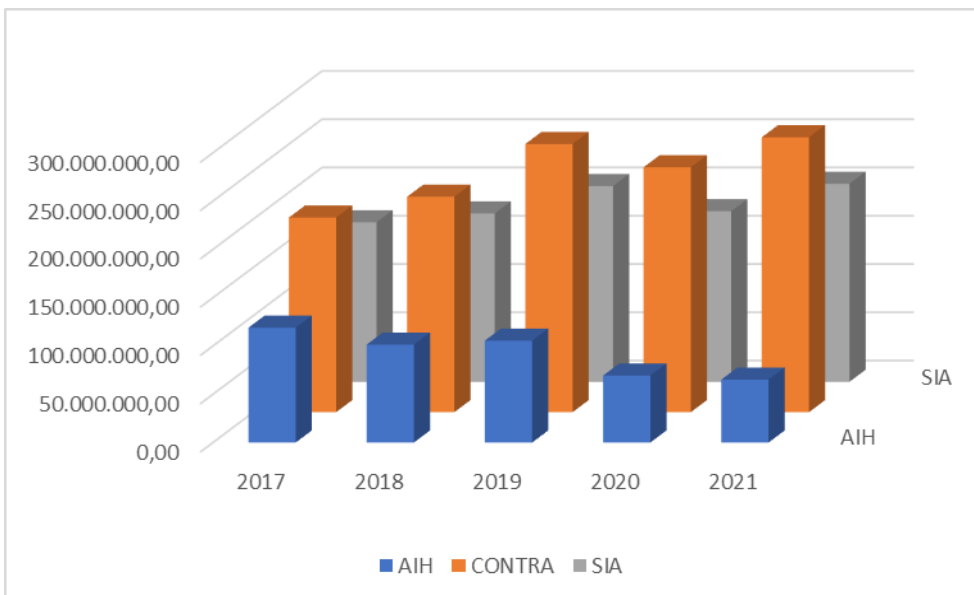
FONTE: Coordenação CPC - 2021

Gráfico 3 –COMPARATIVO ANUAL DESPESAS DO MAC - 2017 a 2021.



FONTE: Coordenação CPC - 2021

Gráfico 4 – CRESCIMENTO COMPARATIVO QUADRIMESTRAL DO SIA AIH E CONTRATUALIZADOS - 2017 a 2021.



FONTE: Coordenação CPC - 2021

NOTA PREMIADA BAHIA/SUA NOTA É UM SHOW DE SOLIDARIEDADE

Com objetivo de despertar a consciência da população quanto à importância dos tributos no cumprimento das obrigações sociais do Estado e incentivar o cidadão a exigir a nota e/ou cupom fiscal, bem como o de acompanhar a aplicação dos recursos públicos, foi desenvolvido pelo Governo do Estado a Campanha Nota Premiada Bahia/Sua Nota é um Show de Solidariedade, através da parceria entre as Secretarias da Fazenda; Saúde; Justiça, Direitos Humanos e Desenvolvimento Social.

Três pilares norteiam a concepção desta Campanha: a valorização das instituições sociais e de saúde, a eficiência na aplicação dos recursos públicos e a participação e desenvolvimento da comunidade para a mudança da realidade local. Quadrimestralmente são premiadas as entidades que conseguirem o maior número de cadastramento de pessoas para sua unidade, considerando-se a faixa em que estejam enquadradas, de acordo com: número de leitos (hospitais) e número de habitantes do município (instituições sociais). O impacto dessa ação gera como fruto a premiação em recursos financeiros às instituições filantrópicas sociais e de saúde.

O resultado será revertido na melhoria da infra - estrutura dessas instituições compatíveis com as suas atividades fins, melhorando a qualidade de vida de milhares de baianos e ao mesmo tempo estimulando o exercício da cidadania. Com a finalidade de verificar a aplicação do recurso da Campanha, são feitas visitas às entidades inscritas do interior do Estado, estando todas funcionando plenamente, salientando também que foram feitas visitas às instituições que estão sendo habilitadas para a 3ª Fase da Campanha - Nota Premiada Bahia/Sua Nota é um Show de Solidariedade. Com respeito às mudanças da Campanha em sua 3ª fase – Nota Premiada Bahia/SNSS, informamos que, os recursos auferidos com a premiação serão repassados às instituições diretamente pela Secretaria da Fazenda – SEFAZ.

Em março de 2020, o pronunciamento oficial sobre a Pandemia Mundial Coronavírus – COVID 19, fez com que as ações em Saúde fossem revertidas para o atendimento específico da pandemia. Com as premiações a que tiveram direito, as Instituições voltaram-se para a aquisição de equipamentos e materiais permanentes, realização de obras ampliações, compras de bens duráveis, medicações.

Ao fim do exercício 20210 e ainda vivenciando o quadro avançado da pandemia em nosso Estado, não houve evolução no que concerne a liberação de recursos às instituições

participantes da Campanha /SNSS, em face de todos os recursos disponíveis estarem sendo empregados no combate a pandemia do COVID – 19.

No 2º quadrimestre do exercício de 2021, houve um repasse no valor de R\$ 7.086.086,05 (Sete milhões, oitenta e seis mil oitenta e seis reais e cinco centavos), para as instituições participantes da Campanha Sua Nota é um Show de Solidariedade em sua 2ª fase. Este repasse ocorreu por força do Decreto nº 18110 de 27/12/2017 do Governo do Estado, sendo liberadas todas as parcelas a que as instituições tinham direito em um único pagamento, visando ajudar as instituições neste período de pandemia, já que as mesmas atravessam um momento de grandes dificuldades financeiras. Detalhamento no **Anexo 13**.

Com o repasse desse recurso, foi encerrada a Campanha Sua Nota é um Show de Solidariedade na sua 2ª fase. Foi dado sequencia ao programa em sua 3ª fase com a denominação de Nota Premiada Bahia, cujo repasse dos recursos às instituições contempladas se dá diretamente pela SEFAZ.

Gráfico 5 – REPASSES EFETUADOS AS INSTITUIÇÕES MAIS PARTICIPATIVAS



NEASIOPS - NÚCLEO ESTADUAL DE APOIO AO SISTEMA DE INFORMAÇÕES SOBRE ORÇAMENTO PÚBLICO EM SAÚDE

Até o segundo quadrimestre de 2021 não houve monitoramento, tampouco atendimento aos 417 municípios que compõem o Estado da Bahia quanto a declaração e homologação do sistema SIOPS, em razão do atraso pelo Ministério da Saúde, na disponibilização dos arquivos de estrutura de

preenchimento, dos dados e informações de saúde, referentes aos 1º, 2º e 3º bimestres/21. Os arquivos de estruturas só foram disponibilizados a partir do 3º quadrimestre, permitindo somente a partir de julho/21, Estados e Municípios passassem a informar e homologar o SIOPS, porém com enorme lapso temporal em relação aos prazos estabelecidos nas Leis Complementares 101/00 e 141/12.

Até o momento, 146 municípios deixaram de homologar o 1º bimestre; 194 o 2º bimestre; 211 o 3º bimestre; 248 o 4º bimestre, e 286 o 5º bimestre. Quanto ao 6º bimestre, o Ministério da Saúde ainda não liberou a versão de transmissão.

Com relação aos percentuais de saúde aplicados pelo Estado durante o exercício de 2021, em razão da desatualização do sistema federal, apresentamos a apuração da SEFAZ-Bahia, conforme

1º bimestre	2º bimestre	3º bimestre	4º bimestre	5º bimestre	6º bimestre
7,50%	9,69%	10,90%	11,76%	12,11%	13,72%
Média do quadrimestre		Média do quadrimestre		Média do quadrimestre	
8,60%		11,30%		12,90%	

Merece destaque a aplicação percentual em ASPS realizadas por alguns municípios, até o 5º bi/21, conforme site oficial do SIOPS, notadamente os situados na região metropolitana, incluindo Salvador:

Municípios	1º bi	2º bi	3º bi	4º bi	5º bi
Camaçari	25,91	20,28	24,47	22,14	-
Candeias	9,73	15,45	14,72	14,65	15,65
Dias Dávila	-	-	-	-	-
Itaparica	3,88	6,42	9,42	11,98	16,3
Lauro de Freitas	-	-	-	-	-
Madre de Deus	18,43	-	-	-	-
Mata de São João	-	-	-	-	-
Pojuca	14,9	18,65	-	-	-
Salvador	15,73	20,01	21,3	21,61	21,22
Simões Filho	16,46	-	-	-	-
São Francisco do Conde	10,39	-	-	-	-
São Sebastião do Passé	3,74	11,46	15,4	20,16	26,86
Vera Cruz	4,88	6,77	7,21	12,58	14,18

Como se observa nas informações e dados apresentados, a disponibilização tardia do arquivo de estrutura do SIOPS, como também da versão de transmissão, prejudicou a transparência, visibilidade, fiscalização e controle, por parte dos Órgãos de Controle Externo, Interno e Social, cidadãos, e de instituições da sociedade, contrariando dispositivo da Lei Complementar 141/12.

COORDENAÇÃO DE CONVÊNIOS FEDERAIS

Da Receita de Convênios e Contratos de Repasse

A Coordenação de Convênios Federais tem como principal objetivo, acompanhar, monitorar e dar suporte as áreas executoras quanto aos Convênios e Contratos de Repasses firmados, provenientes do Fundo Nacional de Saúde -FNS/Ministério da Saúde -MS. No período de janeiro a dezembro de 2021 não tivemos recursos descentralizado pelo MS e houve devolução de saldo para o referido M.S, proveniente da prestação de contas finalizadas de convênios e contratos de repasse conforme detalhamento no **Anexo 14**.

No decorrer de janeiro a dezembro 2021, houve devolução de saldo ao Ministério da Saúde - M.S perfazendo uma totalização de R\$ 9.214,04 proveniente da prestação de contas finalizadas de convênios e contratos de repasse, bem como não prorrogados e destratados conforme apresentado na **Tabela 28**.

TABELA 28 - DEMONSTRATIVO DE DEVOLUÇÕES DE CONVÊNIOS POR FONTE - BAHIA, JAN – DEZ 2021

1º, 2º e 3º QUADRIMESTRES				
DEMONSTRATIVO DE DEVOLUÇÕES DE CONVÊNIOS POR FONTE				
Nº CONVENIO	OBJETIVO	FONTE/DESTINAÇÃO DE DEVOLUÇÃO	TOTAL DEVOLVIDO AO M.S	TOTAL RECOLHIDO AO ESTADO
797251/2013	Capacitação em Atenção à Saúde da Pessoa Idosa.	(0647) GRU R\$103.290,00 (0247) GRU R\$1.038,67 (5330) DAE R\$ 7.787,75	21.765,00	7.787,75
4594/2005	Ampl. e Ref. de Unid. de Saúde, Aq. de Eq. e Materiais Perm.- HGE. HMFarias- H.J.B.Caribé - H.E.S.Filho, Hosp. São Jorge	(0647) (0247)	44.974,45	0,00
757750/2011	Promover apoio à Implantação e Implementação de Ouvidorias do SUS nos Municípios do Estado da Bahia com mais de 50 Mil Habitantes.	(0647) (5330)	87.282,22	1.426,29
2211/2008	Ampl. Ref. a Aq. de Eq. e Materiais Perm. - H. Geral Cleriston Andrade, H. Luiz Viana Filho e H. Geral de Vitória da Conquista	(0647)	8.040,30	0,00
SUB TOTAL			0,00	0,00
			162.061,97	9.214,04
1º, 2º e 3º QUADRIMESTRES				
DEMONSTRATIVO DE DEVOLUÇÕES DE CONTRATO DE REPASSES				
Nº CONTRATO	OBJETIVO	FONTE/DESTINAÇÃO DE DEVOLUÇÃO	TOTAL DEVOLVIDO AO M.S	TOTAL RECOLHIDO AO ESTADO
TOTAL			R\$ 0,00	R\$ 0,00

Fonte: Coord. Convênios Federais - Jan. a Dezembro/2021

Da Prestação de Contas

No decorrer do período supracitado, tivemos 16 instrumentos de captação em Prestação de Contas Final neste exercício e do exercício anterior. Sendo que, 03 convênios tiveram as prestações de contas finais aprovadas. Neste exercício encontram-se 16 Instrumentos de Captação, sendo que, 12 Instrumentos do exercício anterior e 04 deste exercício. Dos 13 restantes tivemos o seguinte ordenamento: 03 convênios encontram-se em Prestação de Contas Final em Complementação, 02 em elaboração de Prestação de Contas Final, e os 08 restantes continuam em análise pelo MS, conforme a seguir **Tabela 29**.

TABELA 29 - PRESTAÇÃO DE CONTAS DE CONVÊNIOS FEDERAIS - BAHIA, JAN – DEZ 2021

PRESTAÇÃO DE CONTAS DE CONVÊNIOS E CONTRATOS DE REPASSE FEDERAIS - DO 1º, 2º E 3º QUADRIMESTRE			
Nº CONVENIO	OBJETIVO	SITUAÇÃO/DATA DE APROVAÇÃO	OBSERVAÇÃO
781315/2012	Aquisição de Equipamentos para Adaptação da Área de Produção de Sólidos Oraís e Almoarifado da Bahiafarma, Laboratório Público de Medicamentos com Sede em Simões Filho/Bahia, Visando a Transferência de Tecnologia .	A Prestação de Contas Final foi encaminhada via Plataforma+Brasil em 25/07/2018	Prestação de Conta Final em análise pelo MS
1624/2007	Aq. de Equip., Mat. Perm. e Curso de Capac.visando melhoria do atendimento ao parto e nascimento - 1 -HPA, 2 -HDJMMN, 3 - HGRS, 4 - MCO, 5 -HRPV, 6 -HMN, 7 -HST, 8 -HDLEM, 9 - HCA, 10 -HMD, 11 -HOB, 12 -HEM.	Prestação de Contas Final APROVADA pelo Ministério através do Parecer GERSCON Nº 30 de 29/12/2021	Prestação de Conta Final APROVADA
2614/2007	Aq. de Equip., Mat. Perm. e Encontros Objetivando Produzir Espaço Sócio-Cultural de Referência para Memória Histórica da Psiquiatria Nacional	Prestação de Contas Final APROVADA por meio Ofício nº 003/SECON/SEMS-BA,Parecer nº 003 de 01/02/21	Prestação de Conta Final- APROVADA
781369/2012	Aquisição de Equipamento e material permanente para Promoção da Equidade em saúde de Populações em Condições de vulnerabilidade	A Prestação de Contas Final foi encaminhada via Plataforma+Brasil em 14/02/2019	Prestação de Conta Final em análise pelo MS
4545/2005	Custear despesas para atendimento das ações e prevenção e detecção precoce das doenças não transmissíveis.	Prestação de Contas Final APROVADA pelo Ministério através do Ofício nº 010/SECON/SEMS-BA e Parecer GERSCON Nº 27 de 22/12/2021	Prestação de Conta Final- APROVADA
1459/2008	Implementação."Implementação das Ações da Atenção aos Portadores de Doença Falciforme"	A Prestação de Contas Final foi encaminhada através do Ofício GASEC nº 142/2020 de 20/02/2020	Prestação de Conta Final em complementação
774337/2012	Realizações de Ações Educativas e Organizativas para o Fortalecimento da Participação Popular no Sus e da Educação Popular em Saúde no Estado e Produção de Material Pedagógico e de Comunicação Social, através do MOBILIZASUS.	Prestação de contas final encaminhada via Plataforma +Brasil em 13/02/2020	Prestação de Conta Final em análise pelo MS
774742/2012	Sistema Nacional de Transplantes - Curso, treinamento, seminário e capacitação, com o objetivo de Fortalecer o Programa Estadual de Transplantes.	A Prestação de Contas Final foi enviada via Plataforma + Brasil em 19/02/2020	Prestação de Conta Final em análise pelo MS
775431/2012	Executar o Curso de Especialização em Serviço para Enfermeiros e pós-técnico em Serviço para Técnicos em Enfermagem na Atenção Hospitalar no SUS – BA com vistas a qualificação de 1.600 profissionais em 4 anos.	Prestação de Contas Final enviada via Plataforma +Brasil em 18/03/2020	Prestação de Conta em análise pelo MS
797251/2013	Capacitação em Atenção à Saúde da Pessoa Idosa.	A Prestação de Contas Final foi encaminhada via Plataforma+Brasil em 23/03/2020	Prestação de Conta Final em análise pelo MS
765422/2011	Estrut. do Núc. de Ec. da Saúde no Est. da Bahia.	Prestação de Contas Final encaminhada via Plataforma +Brasil em 10/03/2020	Prestação de Conta Final em Complementação
832224/2014	Aquisição de Produtos Médicos de Uso Único	Em Elaboração de Prestação de Contas	Em elaboração

Fonte: Coord. Convênios Federais - Jan. a Dezembro/2021

Das Prorrogações

Houve uma totalização de tramitações de 06 Instrumentos de Captação, sendo **02** Convênios do exercício anterior, 02 acometidos pela pandemia, que foram prorrogados por Ofício pelo MS, e 02 **que foram indeferidos** pelo MS. Neste exercício apenas 2 convênios foram prorrogados, com início da vigência em 31/03/2022, conforme **Tabela 30**.

TABELA 30 - PRORROGAÇÕES DAS VIGÊNCIAS DOS CONVÊNIOS - BAHIA, JAN – DEZ/2021

PRORROGAÇÃO DE VIGÊNCIA - CONVÊNIOS DO 1º QUADRIMESTRE					
Nº CONVENIO	OBJETO	VIGENCIA ATUAL	SOLICITAÇÃO/ PUBLICAÇÃO	DATA SOLICITAÇÃO/ PUBLICAÇÃO	NOVA VIGENCIA
757750/2011	Promover apoio à Implantação e Implementação de Ouvidorias do SUS nos Municípios do Estado da Bahia com mais de 50 Mil Habitantes.	31/12/2020	SOLICITADO PUBLICADO	24/11/2020 Dec.10.594, de 29/12/2020,	31/03/2021
4594/2005	Ampl. e Ref. de Unid. de Saúde, Aq. de Eq. e Materiais Perm.- HGE. HMFarias- H.J.B.Caribé - H.E.S.Filho, Hosp. São Jorge	31/01/2021	SOLICITADO PUBLICADO	10/12/2020 Dec.10.594, de 29/12/2020,	31/03/2021
2211/2008	Ampl. Ref. a Aq. de Eq. e Materiais Perm. - H. Geral Cleriston Andrade, H. Luiz Viana Filho e H. Geral de Vitória da Conquista.	30/05/2021	SOLICITADO PARECER	30/03/2021 21/05/2021	INDEFERIDO
4594/2005	Ampl. e Ref. de Unid. de Saúde, Aq. de Eq. e Materiais Perm.- HGE. HMFarias- H.J.B.Caribé - H.E.S.Filho, Hosp. São Jorge	31/03/2021	SOLICITADO PARECER	16/02/2021 11/03/2021	INDEFERIDO

Fonte: Coord. Convênios Federais janeiro-abril/2021

PRORROGAÇÃO DE VIGÊNCIA - CONVÊNIOS DO 2º QUADRIMESTRE					
Nº CONVENIO	OBJETO	VIGENCIA ATUAL	SOLICITAÇÃO/ PUBLICAÇÃO	DATA SOLICITAÇÃO/ PUBLICAÇÃO	NOVA VIGENCIA
778123/2012	Promover apoio à Implantação e Implementação de Ouvidorias do SUS nos Municípios do Estado da Bahia com mais de 50 Mil Habitantes.	30/09/2021	SOLICITADO PUBLICADO	19/07/2021 03/09/2021	31/03/2022

PRORROGAÇÃO DE VIGÊNCIA - CONVÊNIOS DO 3º QUADRIMESTRE					
Nº CONVENIO	OBJETO	VIGENCIA ATUAL	SOLICITAÇÃO/ PUBLICAÇÃO	DATA SOLICITAÇÃO/ PUBLICAÇÃO	NOVA VIGENCIA
778123/2012	Promover apoio à Implantação e Implementação de Ouvidorias do SUS nos Municípios do Estado da Bahia com mais de 50 Mil Habitantes.	30/09/2021	SOLICITADO PUBLICADO	19/07/2021 03/09/2021	31/03/2022
768432/2011	Aquisição de equipamentos para várias unidades(HGJBC,HCVC,HMV,HO,HP,HRDB,HRGUAN,HRST,MAS,CICAN,HDLEM,HECM,HEDRM,HEOM,HGC,HGCA,HGCM,HGDB,HGE,HGESF,HGMF,HGPPV,HGRS,HP,HRCA,HRES,HRIBOT,HRIP,HRITAP,HRSAJ,IPERBA,MJMMN,MTB,UECAJ,UECU,UECVIII,UEPIRAJÁ,UESC)	31/12/2021	SOLICITADO PUBLICADO	25/11/2021 20/12/2021	31/03/2022

Fonte: Coord. Convênios Federais - Jan. a Dezembro/2021

TABELA 31 - PRORROGAÇÕES DAS VIGÊNCIAS DOS CONTRATOS BAHIA, JAN – DEZEMBRO/2021

Quanto aos contratos de repasse, foi solicitada a prorrogação de 01 contrato de repasse neste exercício e foi publicada a referida prorrogação. **Tabela 31.**

1º, 2º e 3º QUADRIMESTRES					
Nº CONTRATO	OBJETO	VIGENCIA ATUAL	SOLICITAÇÃO/ PUBLICAÇÃO	DATA	NOVA VIGENCIA
768282/2011	Reforma do bloco cirurgico/obstetrico do IPERBA	31/12/2021	SOLICITADO PUBLICADO	22/10/2021 25/11/2021	31/12/2022

Fonte: Coord. Convênios Federais - Jan. a Dezembro/2021

Das Reformulações

Conforme cláusula específica do Termo do Convênio é permitida reformular o Plano de Trabalho Aprovado - PTA, desde que não haja mudança do objeto do convênio. Neste exercício também não houve solicitação de Ajuste do Plano de Trabalho.

EMENDAS PARLAMENTARES

Receita Liberação de Recursos

Quanto às emendas no que se refere à liberação de recursos no período de janeiro a dezembro 2021, houve uma totalização na ordem de R\$ 197.7 milhões oriundos das propostas cadastradas no sistema do Fundo Nacional de Saúde neste exercício, sendo que o valor de R\$ 4.036 milhões foi disponibilizado para Aquisição de Equipamento e Material Permanentes, o montante de R\$ 118.1 milhões para Incremento do Custeio da Média e Alta Complexidade – Teto - MAC e o valor de R\$ 71.4 de Emenda de Bancada - Teto MAC para Reforço de Recursos para Emergência Internacional em Saúde Pública – CORONAVÍRUS, conforme **Tabelas 32 e 33**.

TABELA 32 - ESTRUTURAÇÃO DE UNIDADES DE ATENÇÃO ESPECIALIZADA EM SAÚDE - BAHIA JAN – AGOS/2021

ESTRUTURAÇÃO DE UNIDADES DE ATENÇÃO ESPECIALIZADA EM SAÚDE- EQUIPAMENTOS E OBRA(Construção)		
Nº PROPOSTA	DATA DE LIBERAÇÃO	DESEMBOLSO
05816.6300001/19-006	20/08/2021	3.139.962,00
05816.6300001/21-003	22/05/2021	406.784,00
05816.6300001/21-001	22/11/2021	489.558,00
TOTAL GERAL		4.036.304,00

Fonte: Coord. Convênios Federais - Jan. a Dezembro/2021

TABELA 33 - MANUTENÇÃO DE UNIDADES DE ATENÇÃO EM SAÚDE- INCREMENTO – TETO MAC- CUSTEIO BAHIA JAN – AGOS/2021

INCREMENTO TEMPORÁRIO DO COMPONENTE DE CUSTEIO DO MAC - LIBERADO EM 2021		
Nº PROPOSTA	DATA DE LIBERAÇÃO	DESEMBOLSO
36000.3867162/02-100	10/06/2021	1.852.880,00
36000.3869072/02-100	07/07/2021	2.147.120,00
36000.3869192/02-100	07/07/2021	1.000.000,00
36000.3590472/02-100	07/07/2021	300.000,00
36000.3825522/02-100	13/10/2021	1.500.000,00
36000.3825592/02-100	13/10/2021	1.500.000,00
36000.3580962/02-100	13/10/2021	300.000,00
36000.3849862/02-100	13/10/2021	1.700.000,00
36000.3850082/02-100	13/10/2021	1.500.000,00
36000.3850162/02-100	13/10/2021	1.000.000,00
36000.3850212/02-100	13/10/2021	1.261.000,00
36000.3850342/02-100	13/10/2021	2.678.994,00
36000.3777372/02-100	13/10/2021	6.139.993,00
36000.3885302/02-100	18/10/2021	8.139.993,00
36000.3910142/02-100	18/10/2021	1.000.000,00
36000.3910192/02-100	18/10/2021	1.000.000,00
36000.3616462/02-100	13/10/2021	100.000,00
36000.3980312/02-100	18/10/2021	2.034.998,00
36000.3825962/02-100	13/10/2021	200.000,00
36000.3826072/02-100	13/10/2021	500.000,00
36000.3954712/02-100	28/10/2021	4.900.000,00
36000.3980392/02-100	17/12/2021	2.500.000,00
36000.3883972/02-100	18/10/2021	400.000,00
36000.3884122/02-100	18/10/2021	380.000,00
36000.3884212/02-100	18/10/2021	200.000,00
36000.3888582/02-100	18/10/2021	500.000,00
19000.3945812/02-100	26/11/2021	71.420.407,00
36000.4124912/02-100	17/12/2021	1.000.000,00
36000.4129862/02-100	17/12/2021	1.000.000,00
TOTAL		R\$ 118.155.385,00

Fonte: Coord. Convênios Federais Jan-dezembro/2021

Neste período de janeiro a dezembro de 2021 foram disponibilizados e cadastrados no site do Fundo Nacional de Saúde – FNS, através de Emendas Parlamentares Individuais, Programa um montante de R\$ 5.036 milhões para a Atenção Especializada, tendo como objeto Aquisição de Equipamento e Material Permanente, e Reforma de Unidade de Saúde, conforme **Tabela 34**.

TABELA 34 - POSIÇÃO DAS EMENDAS PARLAMENTARES DE BANCADA/PROGRAMAS - BAHIA, JAN – AGO/2021

EMENDAS PARLAMENTARES E INDIVIDUAIS-BANCADA CADASTRADAS E PROGRAMA		
1º, 2º e 3º QUADRIMESTRES E ATENÇÃO ESPECIALIZADA-EQUIPAMENTOS		
Nº PROPOSTAS	OBJETO	VALOR CADASTRADO
05816.6300001/21-001	Aquisição de Equipamento e Material Permanente	489.558,00
05816.6300001/21-003	Aquisição de Equipamento e Material Permanente	406.784,00
05816.6300001/21-004	Aquisição de Equipamento e Material Permanente	3.139.962,00
SUBTOTAL		4.036.304,00
1º E 2º, QUADRIMESTRES E ATENÇÃO ESPECIALIZADA-OBRA(Reforma)		
905816/21-002	Reforma da Unidade de Saúde	1.000.000,00
SUBTOTAL		1.000.000,00
TOTAL GERAL		5.036.304,00

Fonte: Coord. Convênios Federais Jan/Dezembro/2021

No decorrer do período foram cadastradas um montante de R\$ 121.255 milhões de Custeio/Teto MAC, sendo que o valor de R\$ 71.420 milhões, foi destinado para o Enfrentamento ao Coronavírus, no combate ao COVID-19, conforme apresentados na **Tabela 35**.

TABELA 35 - CUSTEIO DE ALTA E MÉDIA COMPLEXIDADE

ATENÇÃO ESPECIALIZADA		
1º, 2º e 3º QUADRIMESTRES		
Nº PROPOSTAS	OBJETO	VALOR CADASTRADO
36000.3590472/02-100	Custeio da Média -Teto-MAC	300.000,00
36000.3825522/02-100	Custeio da Média -Teto-MAC	1.500.000,00
36000.3825592/02-100	Custeio da Média -Teto-MAC	1.500.000,00
36000.3580962/02-100	Custeio da Média -Teto-MAC	300.000,00
36000.3849862/02-100	Custeio da Média -Teto-MAC	1.700.000,00
36000.3850082/02-100	Custeio da Média -Teto-MAC	1.500.000,00
36000.3850162/02-100	Custeio da Média -Teto-MAC	1.000.000,00
36000.3850212/02-100	Custeio da Média -Teto-MAC	1.261.000,00
36000.3850342/02-100	Custeio da Média -Teto-MAC	2.678.994,00
36000.3777372/02-100	Custeio da Média -Teto-MAC	6.139.993,00
36000.3885302/02-100	Custeio da Média -Teto-MAC	8.139.993,00
36000.3910142/02-100	Custeio da Média -Teto-MAC	1.000.000,00
36000.3910192/02-100	Custeio da Média -Teto-MAC	1.000.000,00
36000.3616462/02-100	Custeio da Média -Teto-MAC	100.000,00
36000.3980312/02-100	Custeio da Média -Teto-MAC	2.034.998,00
36000.3825962/02-100	Custeio da Média -Teto-MAC	200.000,00
36000.3826072/02-100	Custeio da Média -Teto-MAC	500.000,00
36000.3867162/02-100	Custeio da Média -Teto-MAC	1.852.880,00
36000.3869072/02-100	Custeio da Média -Teto-MAC	2.147.120,00
36000.3954712/02-100	Custeio da Média -Teto-MAC	4.900.000,00
36000.3869192/02-100	Custeio da Média -Teto-MAC	1.000.000,00
36000.3980392/02-100	Custeio da Média -Teto-MAC	2.500.000,00
36000.3883972/02-100	Custeio da Média -Teto-MAC	400.000,00
36000.3884122/02-100	Custeio da Média -Teto-MAC	380.000,00
36000.3884212/02-100	Custeio da Média -Teto-MAC	200.000,00
36000.3888582/02-100	Custeio da Média -Teto-MAC	100.000,00
36000.3888582/02-100	Custeio da Média -Teto-MAC	400.000,00
19000.3945812/02-100	Custeio da Média -Teto-MAC	71.420.407,00
36000.4124912/02-100	Custeio da Média -Teto-MAC	1.000.000,00
36000.4129862/02-100	Custeio da Média -Teto-MAC	1.000.000,00
36000.4124492/02-100	Custeio da Média -Teto-MAC	100.000,00
36000.4232212/02-100	Custeio da Média -Teto-MAC	3.000.000,00
TOTAL GERAL		121.255.385,00

Fonte: Coord. Convênios Federais Jan. a dezembro/2021

Neste período de janeiro a dezembro de 2021 foram disponibilizados no site do Fundo Nacional de Saúde – FNS, através de Emendas Parlamentares Individuais, Programa e de Bancada um montante de R\$ 197.903 milhões. Destes, foram cadastrados um total de R\$ 197.712 milhões, sendo R\$ 4.036 para a Atenção Especializada, tendo como objeto Aquisição de Equipamento e Material Permanente;

R\$ 1.000.000 para Reforma da Unidade de Saúde, todavia o valor de R\$ 192.675 milhões destinou-se para o Incremento do Custeio da Média e Alta Complexidade – Teto – MAC, sendo R\$ 71. 420 milhões foram destinados para o Enfrentamento ao Coronavírus, no combate ao COVID-19, conforme **Tabela 36**.

TABELA 36 - EMENDA PARLAMENTAR -ATENÇÃO ESPECIALIZADA- EQUIPAMENTOS, OBRA E TETO MAC – Jan a Dez 2021

EMENDA PARLAMENTAR -ATENÇÃO ESPECIALIZADA- EQUIPAMENTOS, OBRA E TETO MAC		
1º, 2º E 3º QUADRIMESTRES		
VL.AT ESPECIALIZADA	VALOR DISPONIBILIZADO	VALOR CADASTRADO
R\$ 4.227.871,00	R\$ 4.227.871,00	R\$ 4.036.304,00
EMENDA PARLAMENTAR -ATENÇÃO ESPECIALIZADA- OBRA (Reforma)		
VL.AT ESPECIALIZADA	VALOR DISPONIBILIZADO	VALOR CADASTRADO
R\$ 1.000.000,00	R\$ 1.000.000,00	R\$ 1.000.000,00
EMENDA PARLAMENTAR - MANUTENÇÃO DE UNIDADE DE SAÚDE-(CUSTEIO) TETO MAC		
VL.AT ESPECIALIZADA	VALOR DISPONIBILIZADO	VALOR CADASTRADO
R\$ 121.255.385,00	R\$ 121.255.385,00	R\$ 121.255.385,00
EMENDA PARLAMENTAR - MANUTENÇÃO DE UNIDADE DE SAÚDE-TETO MAC (Enfrentamento ao Coronavírus)		
VL.AT ESPECIALIZADA	VALOR DISPONIBILIZADO	VALOR CADASTRADO
R\$ 71.420.407,00	R\$ 71.420.407,00	R\$ 71.420.407,00
TOTAL GERAL		
R\$ 197.903.663,00	R\$ 197.903.663,00	R\$ 197.712.096,00

Fonte: Coord. Convênios Federais Jan-dezembro/2021

CONSIDERAÇÕES

Como o aprimoramento e o incremento dos processos de acompanhamento dos instrumentos de captação, juntamente com as áreas técnicas executoras e unidades gestoras, articulando-se com os partícipes no cumprimento das metas físicas e financeira pactuadas, no Plano de Trabalho Aprovado – PTA, em observância à legislação, busca-se por resultados positivos para aprovação das contas, com transparência na aplicação dos recursos captados tanto para a total execução das Ações e Serviços da Saúde Pública, como na elaboração das Prestações de Contas parcial e final dos convênios e contratos de repasses, no intuito de evitar a impugnação de despesas e uma consequente inadimplência, o que causaria ao Estado ressarcimento com recursos próprios ou outras penalidades.

A Coordenação de Convênios Federais recebe as informações relativas às Emendas Parlamentares e de Programação por meio de WhatsApp, E-mails e Ofícios, analisando os valores e indicando os mesmos por parlamentar, e bloco no site do FNS. A partir daí, as áreas técnicas são responsáveis por cadastrar as propostas de Aquisição de Equipamentos e Materiais Permanentes e de Obras/Construção/Ampliação/Reforma para Unidades de Saúde, conforme designação das unidades

contempladas pelo parlamentar, além de acompanhar as diligências até a aprovação e execução destas.

Posteriormente, realiza o monitoramento junto ao site do FNS e SISMOB a aprovação das propostas, publicação no D.O.U, das portarias de autorização do empenho até a descentralização de recursos, comunicando o repasse às áreas envolvidas para iniciar a execução do objeto bem como seu acompanhamento.

As informações referentes aos Convênios, Contratos de Repasses, Emendas Parlamentares e Propostas, são registradas e atualizadas nos Sistemas específicos tais como: SICONV, SISMOB, FIPLAN, Banco de dados ou em Planilhas específicas.

Salientamos que, objetivando o fortalecimento das ferramentas de controle interno, continuamos aprimorando a regularização e a efetivação das atividades desenvolvidas por esta Coordenação para que no ano de 2021, mais ações sejam implementadas para contribuir de forma eficiente e eficaz nas atividades administrativas, visando à execução plena e regularidade dos objetos pactuados.

COORDENAÇÃO DE ANÁLISE E ELABORAÇÃO DE CONVÊNIOS ESTADUAIS

A coordenação de análise e elaboração de convênios estaduais é a responsável por iniciação dos pleitos encaminhados por municípios e/ou Instituições Filantrópicas com vistas à formalização de convênios e instrumentos congêneres.

Os convênios de cooperação técnica e financeira são realizados entre o Estado da Bahia por intermédio da SESAB, partícipe concedente, a qual repassa recursos financeiros para que sejam executados por Municípios e Instituições Filantrópicas, sem fins lucrativos, que prestem serviços de atenção à saúde, somando com o Estado, objetivando o fortalecimento e aprimoramento do Sistema Único de Saúde – SUS, bem como avançar na gestão descentralizada da saúde.

A formalização de convênios é realizada em duas modalidades, sendo com repasse e sem repasse financeiro, conforme demonstrado neste relatório. Os que não envolvem repasse financeiro são instrumentos firmados onde a SESAB é partícipe, disponibilizando servidores especializados para municípios com o objetivo de aprimorar a assistência à saúde prestada pelo Sistema Único de Saúde – SUS, assim como, os formalizados com Instituições de Ensino Superior para que os alunos possam realizar estágios curriculares obrigatórios não-remunerados, visando o aprimoramento e conhecimentos no âmbito da saúde aos futuros profissionais da saúde, permitindo uma formação consideravelmente mais aprimorada.

Todavia, a partir de 2019 houve nova modalidade de formalização onde as Instituições de Ensino Superior irão repassar valor de acordo com o curso e habilitação através do edital.

Os convênios com repasse financeiro são formalizados com e municípios e/ou entidades filantrópicas sem fins lucrativos, objetivando: aquisição de Equipamentos e Materiais Permanentes, Construção de Unidades de Saúde da Família, além de Construção, Reforma e/ou Ampliação de Unidades de Saúde.

Neste sentido passamos a demonstrar as ações da coordenação de análise e elaboração através da Diretoria de Convênios deste exercício 2021.

Conforme demonstrado na **Tabela 37**, no decorrer do exercício de 2021, encontravam-se com 101 instrumentos no respectivo exercício. Destes, 46 sem repasse financeiro e 55 com previsão de repasse, totalizando R\$ 125.267.839,15 milhões conforme apresentado no detalhamento do **Anexo 15**.

TABELA 37 - DEMOSTRATIVOS DE CONVÊNIOS ESTADUAIS – COM REPASSE
BAHIA, JAN – DEZ/2021

TIPO DO CONVÊNIO	QT	AÇÃO	VALOR ATUAL DO CONVÊNIO	DESEMBOLSO NO EXERCÍCIO DE 2021	DESEMBOLSO ACUMULADO	SALDO
Construção	14	3349	4.835.690,00	817.069,00	4.835.690,00	0,00
Custeio	2	3354	51.879.785,41	2.797.118,90	4.436.006,46	47.443.778,95
Equipamentos	19	3351	8.043.159,71	3.758.090,33	8.043.159,71	0,00
Reforma	20	3350	60.509.204,03	16.598.534,21	41.353.070,53	19.156.133,50
TOTAL GERAL	55	-	125.267.839,15	23.970.812,44	58.667.926,70	66.599.912,45

FONTE: Coordenação de Análise e Elaboração - Jan -Dez/2021

Em atenção à **Tabela 38**, durante o exercício de 2021 tivemos 34 convênios com vigências expiradas, sendo 17 com previsão de repasse financeiro e 17 não correspondem a repasse, conforme apresenta-se no detalhamento do **Anexo 16**.

É importante asseverar que os prazos expirados dos convênios se devem principalmente a: ausência de manifestação dos Municípios e/ou da Instituição Filantrópica, em tempo hábil, quanto a sua prorrogação; inadimplência com certidões, conforme instituído na Lei nº 9.433/2005 e Resolução TCE nº 144/2013 e 108/2018; finalização da execução dos objetos ora pactuados.

TABELA 38 - CONSOLIDADA DE CONVÊNIOS ESTADUAIS, COM REPASSE, EXPIRADOS BAHIA, JAN – DEZ/2021

CONVÊNIOS VIGENTES POR AÇÃO NO EXERCÍCIO 2021

TIPO DO CONVÊNIO	QT	AÇÃO	VALOR ATUAL DO CONVÊNIO	DESEMBOLSO NO EXERCÍCIO DE 2019	DESEMBOLSO ACUMULADO	SALDO
Custeio	1	3354	780.000,00	0,00	780.000,00	0,00
Equipamentos	8	3351	3.133.402,00	647.820,00	3.133.402,00	0,00
Reforma	8	3350	26.581.312,93	9.937.509,95	26.581.312,93	0,00
TOTAL GERAL	17	-	30.494.714,93	10.585.329,95	30.494.714,93	0,00

FONTES: Coordenação de Análise e Elaboração - Jan -Dez /2021

Destaca-se a formalização de 32 convênios, sendo 05 com previsão de repasse totalizando R\$1.477.700,00 milhões e 27 sem previsão de repasse, visando à qualificação e implementação das ações de saúde nos processos de descentralização, organização e gestão, buscando a ampliação do contato SUS com a realidade social, político e administrativa da região/município, conforme **Tabela 39** e detalhamento **Anexo 17**.

Os convênios sem previsão de repasse correspondem a convênios firmados com Instituições públicas e privadas, objetivando estágios curriculares e práticas de ensino curriculares não remunerados.

TABELA 39 - CONVÊNIOS ESTADUAIS CELEBRADOS

BAHIA, JAN – DEZ/2021

CONVÊNIOS POR AÇÃO CELEBRADOS NO EXERCÍCIO 2021

TIPO DO CONVÊNIO	QT	AÇÃO	VALOR ATUAL DO CONVÊNIO	DESEMBOLSO NO EXERCÍCIO DE 2020	DESEMBOLSO ACUMULADO	SALDO
Equipamentos	5	3351	1.477.700,00	1.477.700,00	0,00	1.477.700,00
TOTAL GERAL	5	-	1.477.700,00	1.477.700,00	0,00	1.477.700,00

FONTES: Coordenação de Análise e Elaboração - Jan -Dez /2021

No que se refere aos estágios no primeiro, segundo e terceiro quadrimestre 2021 seguindo a Lei Federal nº 11.788/2008 a qual dispõe sobre estágios obrigatórios e não-obrigatórios também chama atenção sobre a articulação de profissionais da assistência. Observa-se em seu art. 1º da citada Lei, estabelece, *in verbis*:

Art. 1o Estágio é ato educativo escolar supervisionado, desenvolvido no ambiente de trabalho, que visa à preparação para o trabalho produtivo de educandos que estejam frequentando o ensino regular em instituições de educação superior, de educação profissional, de ensino médio, da educação especial e dos anos finais do ensino fundamental, na modalidade profissional da educação de jovens e adultos.

De acordo com a Constituição Federal art. 200, afirma ser atribuição do SUS: ordenar a formação de recursos humanos na área de saúde e incrementar em sua área de atuação, o desenvolvimento científico e tecnológico e a inovação, observando assim a importância da integração ensino-serviço e a cor- responsabilização dos gestores do SUS.

Assim, o estado visando à garantia e colaboração aos estudantes de ensino superior, com sua formação, e, além de promover o cumprimento das obrigações constitucionais na utilização de sua rede assistencial, assim como, espaço de ensino-aprendizagem para os cursos da área de saúde, em 10 de outubro publicou-se a Portaria Estadual nº 1.107 de 2018, que regulamenta o acesso aos cenários de graduação e pós-graduação, inclusive em formato de residências, nos estabelecimentos de saúde da Rede Própria de Gestão Direta e Indireta da rede SESAB. Concomitantemente, iniciou o processo seletivo através do edital nº 001/2020 e 002/2020, o qual foi realizado através do sistema de Gestão de Ensino Obrigatório, no que tange ao uso dos campos de estágio e prática na Rede SESAB para o exercício de 2021, com vistas à seleção de vagas de estágio obrigatórios não remunerados.

Conforme edital nº 001/2020 e 002/2020, a contrapartida seria equivalente ao quantitativo de vagas adquiridas, atribuído ao valor unitário por aluno/hora adquirido. Assim dos 41 instrumentos firmados com as Instituições de Ensino Superior neste exercício, sendo 13 com Instituições Públicas e 28 com IES com ou sem fins lucrativos, sendo atribuída a contrapartida. Observamos na **Tabela 40**, com detalhamento no **Anexo 18**.

TABELA 40 - CONVÊNIO DE ESTÁGIO CURRICULARES VIGENTES BAHIA, JAN – DEZ/2021

CONVÊNIO DE ESTÁGIO VIGENTES NO EXERCÍCIO 2021

TIPO DO CONVÊNIO	QT	VALOR ATUAL DO CONVÊNIO	REPASSE NO EXERCÍCIO DE 2020	DESEMBOLSO ACUMULADO	SALDO A RECEBER
Estágios Curriculares	41	7.564.638,20	807.648,00	807.648,00	5.824.990,56
TOTAL GERAL	41	7.564.638,20	807.648,00	807.648,00	5.824.990,56

FONTE: Coordenação de Análise e Elaboração - Jan - Dez/2021

De acordo com a natureza dos ajustes, no decorrer do exercício 2021, houve transferências que demandaram ao FESBA repasses financeiros e descentralizações orçamentárias para honrar compromissos previamente acordados com entes municipais e entidades filantrópicas perfazendo uma totalização no período de R\$ 31.238.299,33 milhões.

Salienta-se que dos recursos orçamentários e financeiros liberados no referido exercício pelo FESBA, observa-se um fluxo de pagamento que fixa quadro de desembolso para 54

convênios, os quais se encontravam tecnicamente aptos o recebimento dos recursos provenientes dos ajustes firmados, conforme demonstrados na **Tabela 41** com detalhamento no **Anexo 19**.

Os valores de parcelas de Convênios desembolsados foram distribuídos conforme os recursos mobilizados para garantir o funcionamento, a gestão e o fortalecimento do SUS, ressaltando-se que os valores desembolsados pela Concedente obedeceram à cláusula terceira – da liberação dos recursos que regem os Convênios firmados, no que indica o Decreto Estadual nº 9.266/2005 e Resolução TCE nº 144/2013 e 108/2018.

Cabe salientar que, conforme Decreto acima mencionado, a liberação da segunda parcela está condicionada ao cumprimento de todas as atividades previstas para as fases e/ou etapas correspondentes à parcela anterior, e da terceira parcela em diante, além do cumprimento das etapas precedentes, deverá encaminhar a prestação de contas das parcelas recebidas anteriormente e, assim, sucessivamente.

**TABELA 41 - CONSOLIDADOS DE CONVÊNIOS ESTADUAIS, COM DESEMBOLSO
BAHIA, JAN – DEZ/2021**

CONVÊNIOS POR AÇÃO COM DESEMBOLSO NO EX

TIPO DO CONVÊNIO	QT	AÇÃO	VALOR ATUAL DO CONVÊNIO	DESEMBOLSO NO EXERCÍCIO DE 2021	DESEMBOLSO ACUMULADO	SALDO
Construção	14	3349	4.835.690,00	817.069,00	4.835.690,00	0,00
Custeio	2	3354	51.099.785,41	2.797.118,90	3.656.006,46	47.443.778,95
Equipamentos	19	3351	6.709.279,71	1.527.463,04	4.919.538,62	2.021.671,09
Reforma	19	3350	61.848.281,03	26.096.648,39	35.742.393,89	26.105.887,14
TOTAL GERAL	54	-	124.493.036,15	31.238.299,33	49.153.628,97	75.571.337,18

FONTE: Coordenação de Análise e Elaboração - Jan-Dez/2021

Registramos que o convênio formalizado entre a SESAB e a CONDER, com desembolso realizado através do PROSUS de acordo com o contrato de repasse através do Banco Internacional de Desenvolvimento - BID, não havendo repasse e nem controle por parte desta Diretoria de Convênios.

Outro fator relevante é que o Convênio formalizado com a Fundação Pio XII – Hospital do Câncer de Barretos, no valor global de R\$ 51,099 milhões cujo objeto consiste na “Implantação e Operação do Programa de Rastreamento do Câncer de Colo de útero e mama” o desembolso e o acompanhamento da execução do objeto proposto é realizado através da Superintendência de Assistência Integral a Saúde – SAIS. Cabe destacar que no primeiro quadrimestre houve a formalização do primeiro termo aditivo para redução de valor e alteração

no cronograma de execução, passando ao valor a ser desembolsado pelo Estado de R\$ 47, 895 milhões.

Outrossim, registramos que atualmente encontram-se na Diretoria de Convênios 92 instrumentos vigentes, destes, 46 sem repasse financeiro e 46 com previsão de repasse implicando para o estado, despesas no valor de R\$ 120.317.488,43 milhões, conforme apresentados na **Tabela 42** e detalhamento no **Anexo 20**. Contudo, salientamos que o valor ao qual implica ao FESBA é de R\$ 37,1 milhões, visto que R\$ 47,4 se refere ao convênio já citado (Fundação Pio XII) o qual é desembolsado através da SAIS. Dessa forma, conclui-se que para o exercício de 2021 o FESBA terá que realizar o desembolso no valor de R\$ 24.114.186,15 milhões.

TABELA 42 - CONSOLIDADO DE CONVÊNIOS ESTADUAIS VIGENTES
BAHIA, JAN – DEZ/2021

CONVÊNIOS VIGENTES POR AÇÃO NO EXERCÍCIO

TIPO DO CONVÊNIO	QT	AÇÃO	VALOR ATUAL DO CONVÊNIO	DESEMBOLSO NO EXERCÍCIO DE 2021	DESEMBOLSO ACUMULADO	SALDO
Construção	12	3349	4.835.690,00	260.922,00	4.835.690,00	0,00
Custeio	2	3354	51.879.785,41	2.797.118,90	4.436.006,46	47.443.778,95
Equipamentos	18	3351	7.597.667,71	3.758.090,33	7.597.667,71	0,00
Reforma	14	3350	56.004.345,31	18.814.173,36	42.730.106,00	13.274.239,31
TOTAL GERAL	46	-	120.317.488,43	25.630.304,59	59.599.470,17	60.718.018,26

FONTE: Coordenação de Análise e Elaboração - Jan -Dez/2021

Registramos que no corrente exercício, possui 47 instrumentos vigentes, os quais não possuem repasse financeiro, 05 foram formalizados no corrente exercício e 42 foram migraram de exercício anteriores, conforme pode ser observado na descrição abaixo e no detalhamento do **Anexo 21**.

- **01** foram pactuados objetivando cessão de servidores do quadro de pessoal da SESAB a outros entes da administração pública, principalmente para exercer funções nos municípios, contribuindo assim no fortalecimento e melhoria da gestão do Sistema Único de Saúde-SUS. Também, sem envolver repasse de recursos financeiros, migraram de exercícios anteriores:

- **27** ajustes com objetivo de estabelecer a cooperação técnica - científica, visando à realização de ações de ensino aprendizagem, através de estágios curriculares obrigatórios supervisionados e práticas de ensino curriculares não remunerados, para alunos matriculados em cursos de nível superior, na área de saúde, em instituições de ensino;

É importante informar que, no exercício em questão, encontravam-se em tramitação nesta DICONV – Diretoria de Convênios 68 processos em andamento, contendo solicitações para celebração de convênio com as seguintes descrições:

26 tendo como objeto aquisição de equipamentos e materiais permanentes e aquisição de micro-ônibus;

24 objetivando construção de Unidade de Saúde da Família e/ou Construção de Unidade de Saúde e/ou Unidades Satélites;

12 para reforma e/ou ampliação de Unidades de Saúde (hospital e/ou centro de saúde);

01 para custeio;

04 pleitos de Instituição de Ensino Superior – IES visando campo de estágio na rede SESAB.

Informamos que os processos inerentes a pleitos com Instituições Filantrópicas e/ou municípios tramitados na DICONV, os quais se encontram parados sem retorno, sem documentação comprobatória, sem Plano de Trabalho, ou até mesmo com restrições no CAUC e SICON, após 12 meses sem tramitação, são arquivados, considerando determinação do Gabinete do Secretário.

COORDENAÇÃO DE ACOMPANHAMENTO DE CONVÊNIOS ESTADUAIS

A Coordenação de Acompanhamento analisa as vistorias técnicas “in loco”, com o objetivo principal de que os processos de convênios vigentes e não vigentes estejam obedecendo aos critérios estabelecidos nas normativas legais vigentes, para obtenção fiel da execução no cumprimento dos objetos pactuados.

No período de janeiro a dezembro de 2021, foram realizadas 41 vistorias de convênios estaduais. Desse quantitativo, que objetiva o acompanhamento da execução física, 29 ajustes com objeto destinado a convênios de obra, 11 em convênios de equipamentos e 01 em convênio destinado a custeio. **Tabela 43.**

TABELA 43 - CONSOLIDADO DE CONVÊNIOS ESTADUAIS, VISTORIAS REALIZADAS, NO PRIMEIRO, SEGUNDO E TERCEIRO QUADRIMESTRES DO EXERCÍCIO 2021

TOTAL DE CONVÊNIOS VISTORIADOS	
JANEIRO –DEZ/2021	
CONSTRUÇÃO DE UNIDADE BASICA MODALIDADE 2, PARA 01 EQUIPE DE SAUDE DA FAMILIA E 01 EQUIPE DE SAUDE BUCAL - UBS	05
CONSTRUÇÃO , REFORMA, AMPLIAÇÃO E ADEQUAÇÕES FISICAS DE UNIDADES DE SAUDE	24
EQUIPAMENTOS E MATERIAIS PERMANENTES	11
CUSTEIO	01
TOTAL DE VISTORIAS	41

Fonte: Coordenação de Acompanhamento – 2021

Dentre as principais ações que visam propiciar a melhoria no acompanhamento dos convênios estaduais foi solicitado nos quadrimestres, o apoio da CEIRF para acompanhamento de 29 convênios, da Diretoria Geral/COTRAN para vistoria em 08 convênios destinados a equipamentos (aquisição de Veículos), da DICONV o acompanhamento de 03 ajustes com objeto destinado a aquisição de equipamentos hospitalares e da SAIS para ajuste destinado a custeio, conforme **Tabela 44**.

TABELA 44 – CONSOLIDADO DE VISTORIA REALIZADAS PELA SESAB BAHIA, JAN – DEZ/2021

VISTORIAS REALIZADAS PELOS SETORES SESAB	QUANTIDADE DE VISTORIAS
JANEIRO – DEZ/2021	
CEIRF	29
DG	08
SAIS	01
DICONV	03
TOTAL DE VISTORIAS	41

Fonte: Coordenação de Acompanhamento – 2021

Salientamos que no decorrer dos quadrimestres foram obtidos a finalização de 21 Convênios, conforme detalhamento no Anexo 22.

A Coordenação de Prestação de Contas tem como finalidade principal atender aos preceitos da Resolução TCE nº. 144, de dezembro de 2013 e, da Resolução TCE nº. 108, de outubro de 2018, quanto à identificação das possíveis irregularidades na prestação de contas dos convênios estaduais, através da análise sistemática da comprovação das despesas dos recursos repassados, e ao saneamento das pendências apontadas através de notificações dos órgãos de controle, bem como, a regularização do processo de prestação de contas, ficando os documentos dos convênios mantidos sob a guarda e responsabilidade do órgão repassador.

Considerando as Resoluções nº 144/2013 e nº 108/2018, os processos de prestação de contas serão submetidos aos procedimentos de verificação e regularização do Controle Interno/Coordenação de Prestação de Contas e, estando devidamente saneadas as pendências, permanecerão à disposição do Tribunal, sob a guarda e responsabilidade da SESAB, para exame oportuno pelos órgãos de controle interno e externo, durante o prazo previsto no art. 9º. §1º, da Resolução supramencionada.

Em cumprimento ao Art. 12º. da Resolução nº. 144/2013, os processos de prestação de contas somente serão encaminhados ao TCE, para julgamentos mediante solicitação formal, requerimento de seus órgãos ou de integrante da equipe de auditoria, nomeada por ordem de serviço.

Ao longo do 1º quadrimestre de 2021, tramitaram na DICONV um total de 23 processos correspondentes às parcelas de prestação de contas inerente a convênios formalizados com municípios e/ou instituições filantrópicas, conforme **Tabela 45**.

No 2º quadrimestre de 2021, tramitaram na DICONV um total de 19 processos correspondentes às parcelas de prestação de contas inerente a convênios formalizados com municípios e/ou instituições filantrópicas, conforme **Tabela 45**.

TABELA 45 - PRESTAÇÃO DE CONTAS DE CONVÊNIOS ESTADUAIS**BAHIA, JAN – AGO/2021**

EXERCÍCIO	TRAMITADOS À DICONV	ANALISADOS	ENVIADOS AO TCE
1º Quadrimestre	23	28	13
2º Quadrimestre	19	20	4
3º Quadrimestre	17	17	31
TOTAL	59	65	48

Fonte: Coord. Prestação de Contas Convênios JAN-DEZ 2021

No 3º quadrimestre de 2021, tramitaram na DICONV um total de 17 processos correspondentes às parcelas de prestação de contas inerente a convênios formalizados com municípios e/ou instituições filantrópicas. Dessa forma, totalizaram no exercício de 2021, 59 processos de prestação de contas, conforme **Tabela 45**.

Foram encaminhados entre o período de janeiro a abril, para auditoria ou instrução e julgamento pelo Tribunal de Contas do Estado da Bahia, 13 processos de prestação de contas e/ou tomadas de contas referentes às parcelas desembolsadas de 6 Convênios firmados, em atendimento às solicitações feitas através dos Ofícios n.º.: 002820/2020/TCE/GECON; 000441/2021/TCE/GECON; 0028801/2020/TCE/GECON, e em atendimento ao Art. 10 §2º da Resolução nº 108/2018, conforme **Tabela 45**.

No 2º quadrimestre de 2021, foram encaminhados para auditoria ou instrução e julgamento pelo Tribunal de Contas do Estado da Bahia, 4 processos de prestação de contas, tomadas de contas, e/ou Reparação de Danos, referentes às parcelas desembolsadas de 4 Convênios firmados, em atendimento às solicitações feitas através dos Ofícios n.º.: 0028801/2020/TCE/GECON, e em atendimento ao Art. 10 §2º da Resolução nº 108/2018, conforme **Tabela 45**.

Ao longo do 3º quadrimestre de 2021, foram encaminhados para auditoria ou instrução e julgamento pelo Tribunal de Contas do Estado da Bahia, 31 processos de prestação de contas, tomadas de contas, e/ou Reparação de Danos, referentes às parcelas desembolsadas de 11 Convênios firmados, em atendimento às solicitações feitas através dos Ofícios n.º.: 002611/2021/TCE/GECON/SEG, 002602/2021/TCE/GECON, 003215/2021/TCE/GECON/SEG, 003009/2021/TCE/GECON, e em atendimento ao Art. 10

§2º da Resolução nº 108/2018. Dessa forma, no exercício de 2021 foram encaminhados para o TCE um total de 48 processos, para análise e instrução, conforme **Tabela 45**.

Registramos que foram analisados no primeiro quadrimestre 28 processos de prestação de contas (**Tabela 45**), com diversos volumes. Destes, 3 processos correspondem ao mês de janeiro, 6 em fevereiro, 7 em março, e 12 em abril, conforme **Gráfico 6**.

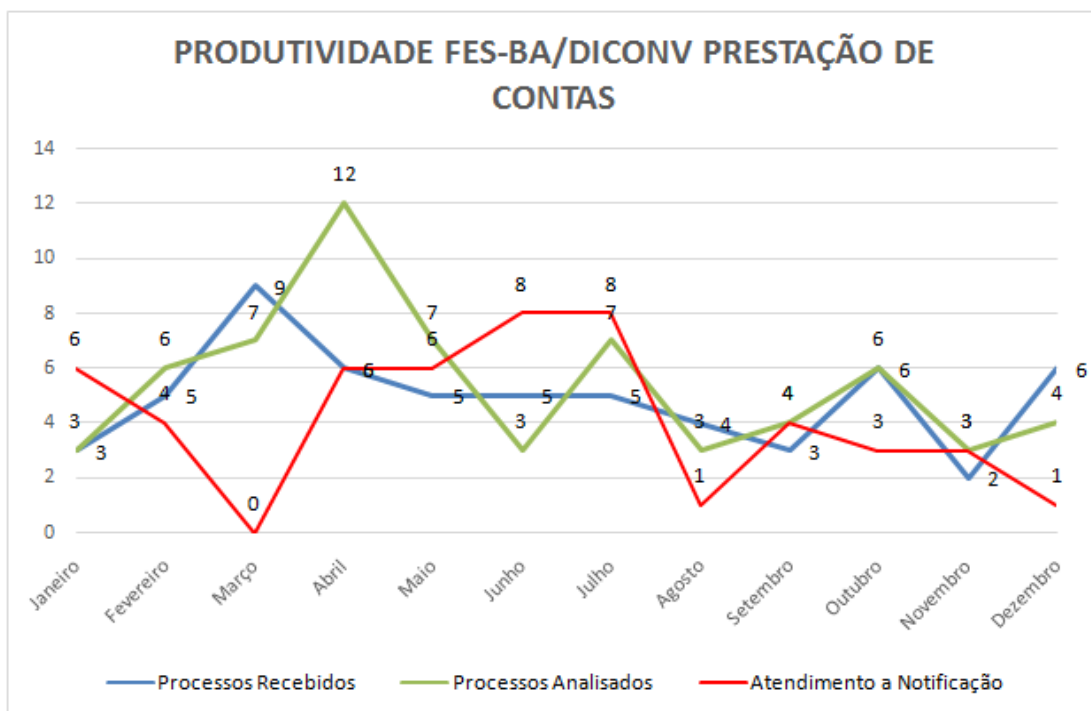
No segundo quadrimestre foram analisados 20 processos de prestação de contas (**Tabela 45**), com diversos volumes. Destes, 7 processos correspondem ao mês de maio, 5 em junho, 5 em julho, e 3 em agosto, conforme **Gráfico 6**.

No terceiro quadrimestre, foram analisados 17 processos de prestação de contas (**Tabela 45**), com diversos volumes. Destes, 4 processos correspondem ao mês de setembro, 6 em outubro, 3 em novembro, e 4 em dezembro, conforme **Gráfico 6**.

Cumpre destacar que 03 processos de prestação de contas foram apresentados nesta DICONV, no final do exercício de 2020, os quais foram analisados em janeiro.

Gráfico 6 - PRESTAÇÃO DE CONTAS DE CONVÊNIOS ESTADUAIS

BAHIA, JAN – DEZ/2021



Fonte: Pareceres Parciais e Totais da Prestação de Contas dos Convênios Jan – Dez de 2021.

De forma a obtermos a celeridade nos exames e finalização financeira dos convênios firmados, foram encaminhados entre o período de janeiro a abril de 2021, um total de 28 Notificações, solicitando documentações e/ou esclarecimentos identificados após análises técnicas. Em contrapartida, foram analisados dentro do mesmo período um total de 16 atendimentos a notificações, conforme **Gráfico 6**.

Ao longo do segundo quadrimestre de 2021, foram encaminhados entre o período de maio a agosto, um total de 17 Notificações, solicitando documentações e/ou esclarecimentos identificados após análises técnicas. Em contrapartida, foram analisados dentro do mesmo período um total de 23 atendimentos a notificações, conforme **Gráfico 6**.

No terceiro quadrimestre, foram encaminhados entre o período de maio a agosto, um total de 18 Notificações, solicitando documentações e/ou esclarecimentos identificados após análises técnicas. Em contrapartida, foram analisados dentro do mesmo período um total de 11 atendimentos a notificações, conforme **Gráfico 6**.

Registramos que foram emitidos entre o período de Janeiro - Abril de 2021, 42 pareceres. Destes, 24 referentes às análises parciais das prestações de contas e 18 conclusivos (Convênio nº 054/2019 - PM/FMS de Macaúbas; Convênio nº 005/2018 - PM/FMS de Paulo Afonso; Convênio nº 039/2019 - PM/FMS de Heliópolis; Convênio nº 041/2019 - PM/FMS de Itororó; Convênio nº 029/2019 - PM/FMS de Brotas de Macaúbas; Convênio nº 030/2019 - PM/FMS de Brotas de Macaúbas; Convênio nº 043/2019 - PM/FMS de Itapebi; Convênio nº 046/2019 - PM/FMS de Santa Inês; Convênio nº 012/2020 - PM/FMS de Riacho de Santana; Convênio nº 028/2019 - PM/FMS de Brotas de Macaúbas; Convênio nº 018/2020 - PM/FMS de Biritinga; Convênio nº 037/2019 - PM/FMS de Mirante; Convênio nº 053/2019 - PM/FMS de Jacaraci; Convênio nº 021/2019 - PM/FMS de Santa Terezinha; Convênio nº 016/2020 - PM/FMS de Ubaíra; Convênio nº 038/2019 - PM/FMS de Presidente Jânio Quadros; Convênio nº 050/2019 - PM/FMS de Planaltino; Convênio nº 013/2018 - PM/FMS de São Gonçalo dos Campos). Dos convênios finalizados, 17 foram com opinativo pela regularidade ou regularidade com ressalvas das contas do convênio e 01 com opinativo de irregularidade, tendo sido solicitada a instauração da Tomada de Contas.

Entre o período de maio - Agosto de 2021, 29 pareceres. Destes, 19 referentes às análises parciais das prestações de contas e 10 conclusivos (Convênio nº 044/2019 - PM/FMS de Santana; Convênio nº 026/2019 - PM/FMS de Itarantim; Convênio nº 001/2018 - PM/FMS de Jaguaquara; Convênio nº 058/2019 - PM/FMS de Catu; Convênio nº 032/2018 - PM/FMS de

Catu; Convênio nº 033/2018 - PM/FMS de Catu; Convênio nº 034/2018 - PM/FMS de Catu; Convênio nº 055/2019 - Associação Célula Mãe; Convênio nº 006/2018 - PM/FMS de Lajedinho; Convênio nº 009/2020 - PM/FMS de Ibitiara;). Dos convênios finalizados, 6 foram com opinativo pela regularidade ou regularidade com ressalvas das contas do convênio e 04 com opinativo de irregularidade, tendo sido solicitada a instauração da Tomada de Contas.

Entre o período de setembro - dezembro de 2021 foram emitidos 25 pareceres. Destes, 17 referentes as análises parciais das prestações de contas e 8 conclusivos (Convênio nº 035/2019 - PM/FMS de Paripiranga; Convênio nº 023/2019 - PM/FMS de Irecê; Convênio nº 051/2019 - PM/FMS de Coribe; Convênio nº 057/2019 - PM/FMS de Pé de Serra; Convênio nº 002/2020 - PM/FMS de Cocos; Convênio nº 015/2019 - PM/FMS de Campo Formoso; Convênio nº 051/2019 - PM/FMS de Coribe; Convênio nº 037/2019 - PM/FMS de Mirante;). Dos convênios finalizados, 6 tiveram opinativo pela regularidade ou regularidade com ressalvas das contas e 02 com opinativo de irregularidades, sendo solicitada a instauração da tomada de contas.

As ações têm sido desenvolvidas e implantadas no sentido de aprimorar e fortalecer o controle interno do FES-BA, entre elas a realização de orientações e fornecimento de modelos de formulários, objetivando fortalecer os controles, com novos mecanismos que venham a facilitar a análise das contas, vistorias técnicas e auditorias, mediante a atualização periódica do **Roteiro para Prestação de Contas dos Convênios**.

Como resultado destes novos mecanismos de controle, a DICONV, ao longo do exercício de 2021, conseguiu por meio das medidas administrativas cabíveis Notificações, Reuniões com o Conveniente, dentre outros, o saneamento das irregularidades constatadas quando da análise das prestações de contas.

Destaca-se que os novos modelos de pareceres se encontram adequados a legislação vigente após a reformulação dos processos de trabalho e dos fluxos administrativos da DICONV.

Ressalta-se que o grande volume de processos analisados e devidamente instruídos ao longo dos exercícios de 2016 - 2021, foram ressaltados nos últimos Relatórios de Auditoria dos exercícios de 2016, 2017, 2018, 2019, e 2020, como pode ser observado nas transcrições abaixo:

[...]

Da análise procedida ao longo das auditorias realizadas na Unidade, tem sido observado uma melhora progressiva e significativa da capacidade operacional e

técnica da equipe à disposição da Diretoria de Convênios do Fesba para o acompanhamento e fiscalização dos convênios firmados pela Sesab, considerando o engajamento verificado entre as três Coordenações que a compõem (Coordenação de Análise e Elaboração de Convênios; Coordenação de Acompanhamento de Convênios; e Coordenação de Prestação de Contas de Convênios), bem como pela composição do seu corpo técnico qualificado e compatível para o número de convênios acompanhados, cujo avanço produzido decorreu, principalmente em virtude das adequações implementadas no âmbito do Fesba visando

atender às recomendações e determinações desta Corte de Contas e à legislação aplicável.

Alie-se a isso, o desenvolvimento de um novo sistema informatizado utilizado pela Diconv/Fesba, que vem servindo de grande auxílio para o controle e acompanhamento dos instrumentos firmados.

Como resultado alcançado com a implementação dessas medidas verifica-se, além do número de convênios em situação regular, a consistência e qualificação das análises e pareceres emitidos pelas coordenações da Diconv sobre o acompanhamento e as prestações de contas dos convênios, no âmbito de suas respectivas competências.

Dessa forma, recomenda-se que a Diconv/Fesba continue mantendo a proporção entre o número de técnicos qualificados e treinados em suas coordenações e a quantidade de instrumentos a seu cargo para a realização de acompanhamento e fiscalização, bem como, que persista na busca contínua por servidores efetivos para integrar suas equipes, apesar das dificuldades de pessoal por qual passa toda a Administração Pública estadual, considerando o que preconiza o art. 153 da Lei Estadual nº 9.433/2005 e o § 1º do art. 6º da Resolução TCE nº 144/2013, sobretudo visando assegurar a permanência do conhecimento e qualificação técnica adquiridos por meio da prática e dos treinamentos realizados pelo órgão, visando o cumprimento das suas atribuições, em razão de ser uma área estratégica e sensível da política de saúde no Estado. (grifos do Relatório de Auditoria – Exercício 2018, pág. 19 e 20).

[...]

Neste aspecto, cabe ressaltar que no exame procedido por esta auditoria nas prestações de contas referentes aos convênios examinados que foram disponibilizadas para a auditoria, em mídia digital, por intermédio do Ofício FESBA nº 087/2019, de 03/12/2019, verificou-se a existência das análises efetuadas pela referida coordenação em todos os processos referentes às parcelas que ingressaram na SESAB (grifos do Relatório de Auditoria – Exercício 2019, pág. 32).

[...]

Neste aspecto, cabe ressaltar que no exame procedido por esta auditoria nas prestações de contas referentes aos convênios examinados que foram disponibilizadas para a auditoria, em mídia digital, por intermédio dos Ofícios DICONV nºs 056, 063, 134, 139 e 171/2020 e do Ofício GASEC nº 1553/2020, verificou-se a existência das análises efetuadas pela referida coordenação em todos os processos referentes às parcelas que ingressaram na SESAB (grifos do Relatório de Auditoria – Exercício 2020, pág. 18).

Ressalta-se que do total de 148 Convênios que foram encaminhados para fins de instrução e julgamento por parte do Tribunal de Contas ao longo dos últimos 5 anos, 104 já foram julgados, sendo que 91 convênios tiveram suas contas aprovadas, ou aprovadas com ressalvas, 1 foi "Arquivado sem baixa de responsabilidade" e apenas 12 convênios tiveram as contas desaprovadas. Informamos ainda, que nenhuns destes 100 convênios julgados imputaram multa ou débito para os gestores da SESAB.

Destacamos que a Coordenação de Prestação de Contas vem priorizando a finalização dos Convênios com seus respectivos pareceres conclusivos, atendendo às determinações do Egrégio Tribunal de Contas do Estado da Bahia – TCE-BA.

Cabe ressaltar que, a Diretoria de Convênios identifica os instrumentos com irregularidades procedem-se a instrução da fase interna pela DICONV do processo de Tomada de Contas.

No 1º quadrimestre de 2021, foi instruído o processo para Tomada de Contas de 01 convênio, firmado com o município de Mirante (Convênio nº 037/2019), devido à ausência da prestação de contas da parcela repassada, e de pendências de execução física.

No 2º quadrimestre de 2021, foram instruídos os processos para Tomada de Contas de 04 convênios, firmados com os municípios de Catu (Convênio nº 032, 033 e 034/2018) e Itarantim (Convênio nº 026/2019), devido à ausência da prestação de contas da parcela repassada, e de pendências de execução física.

No 3º quadrimestre de 2021, foram instruídos 01 processo para Tomada de Contas, firmado com o município de Pé de Serra (Convênio nº 057/2019), devido à ausência da prestação de contas da parcela repassada e de pendências de execução física. Informamos ainda, que foi emitido Parecer Conclusivo nº 032/2021 com o opinativo de Irregularidades das contas do Convênio nº 051/2019, do município de Coribe, todavia, os gestores posteriormente regularizaram as pendências, sendo emitido outro Parecer Conclusivo nº 036/2021, opinando pela regularidade com ressalvas das contas, dessa forma, não foi solicitada a instauração da Tomada de Contas, deste convênio.

Em cumprimento ao §2º, art. 10º. da Resolução nº. 144/2013, os processos de Tomada de Contas concluídos, foram encaminhados ao TCE, para exame e julgamento.

COMISSÕES DE PROCESSO DE TOMADAS DE CONTAS

As Comissões de Processo de Tomadas de Contas, designadas pelo Gabinete da Secretaria da Saúde de Estado da Saúde, considerando o que dispõe o art. 182, da Lei Estadual nº 9.433/2005, visa apurar inconsistências identificadas pela Diretoria de Convênios.

Cabe destacar, de logo, que não há uma Comissão fixa voltada para a condução de expedientes dessa natureza, sendo que a cada ato de instauração de Tomada de Contas é designada uma Comissão, inclusive com previsão de prazo para conclusão dos trabalhos.

Informamos abaixo, todas a Tomada de Contas Especial do último quadrimestre (setembro - dezembro/21):

Portaria nº 715, de 26 de outubro de 2021, cujo objeto era a "construção de uma Unidade Básica de Saúde Modalidade 2 para uma equipe de Saúde da Família e uma equipe de Saúde Bucal, a ser construída na Rua Irmã Dulce - Zona Urbana", pactuado através do Convênio Estadual nº 057/2019 (Município de Pé de Serra).

TABELA 46 - TOMADA DE CONTAS DE CONVÊNIOS ESTADUAIS BAHIA - BAHIA, SET - DEZ/2021

EXERCÍCIO	PORTARIAS PUBLICADAS
2014	2
2015	17
2016	5
2017	4
2018	8
2019	3
2020	3
2021	6
TOTAL	48

Fonte: Comissão de Tomada de Contas (set-dez/21)

Situação das Tomada de Contas Instauradas no Período

Durante o terceiro quadrimestre de 2021 foi instaurada apenas 1 (uma) Tomadas de Contas, a qual, nesta data, encontra-se no GASEC/SESAB para deliberação da autoridade competente, considerando a elaboração do Relatório Final da Comissão:

Tomadas de Contas - setembro-dezembro/2021			
	Município	Convênio nº	Situação atual
1	Pé de Serra	057/2019	No GASEC para deliberação

Fonte: Comissão de Tomada de Contas (set-dez/21)

ASSESSORIA TÉCNICA DE ANÁLISE, MONITOR. E QUALIDADE DO GASTO – ATAG

Com o objetivo de atender as necessidades aparentes no que se refere à avaliação e qualidade dos gastos e garantir a execução dos recursos orçamentários desta SESAB, foi criada a COAN (Coordenação de Análise) em 20 de julho de 2015 com o objetivo de analisar os processos de aquisição e contratação. Nesse cenário houve tramitação crescente de verificações de dispensas de licitações; análises de processos licitatórios, contratos e aditivos. Complementando essas ações de análises dos processos de compras e contratações, com vistas à qualidade do gasto e monitoramento da disponibilidade orçamentária para custeio das despesas, como também atendimento aos Decretos 15.954/2015 e 16.417/2015, foi criada a ATAG – Assessoria Técnica de Análise, Monitoramento e Qualidade do Gasto através da Portaria/SESAB nº 444 de abril de 2016, na estrutura do FESBA.

No período de janeiro a dezembro houve tramitação de processos relacionados a Comparação de Preços; Credenciamentos; Dispensa Eletrônica; Dispensa Tradicional, Inexigibilidade, Licitações, Registro de Preços e Outros, tendo uma totalização no período de 34.096 contratos com valor global de aproximadamente **R\$ 1.221.805.803,06** com detalhamento na Tabela a seguir:

**TABELA 47 - CONSOLIDADO DOS GASTOS COM CONTRATOS E LICITAÇÕES
BAHIA, JAN – DEZEMBRO/2021**

QUADRO GERAL ANO 2021			
JANEIRO A DEZEMBRO 2021			
TIPO DE CONTRATO	QUANTIDADE GERAL	VALOR TOTAL CONTRATADO	PARTICIPAÇÃO
Comparação de Preço	70	R\$ 161.289,00	0,21%
Credenciamento	357	R\$ 4.245.705,00	1,05%
Disp. Eletrônica	3.986	R\$ 13.836.601,69	11,69%
Disp. Tradicional	697	R\$ 130.184.103,51	2,04%
Inexigibilidade	751	R\$ 37.106.131,41	2,20%
Licitação	2.890	R\$ 123.672.978,50	8,48%
Registro de Preços	25.299	R\$ 910.754.457,40	74,20%
TERMO ADITIVO	46	R\$ 1.844.536,55	0,13%
TOTAL GERAL	34.096	R\$ 1.221.805.803,06	100%

Gráfico 7 – COMPARATIVO ENTRE O QUANTITATIVO DE PROCESSOS TRAMITADOS EM 2020 E 2021 - BAHIA, 2022



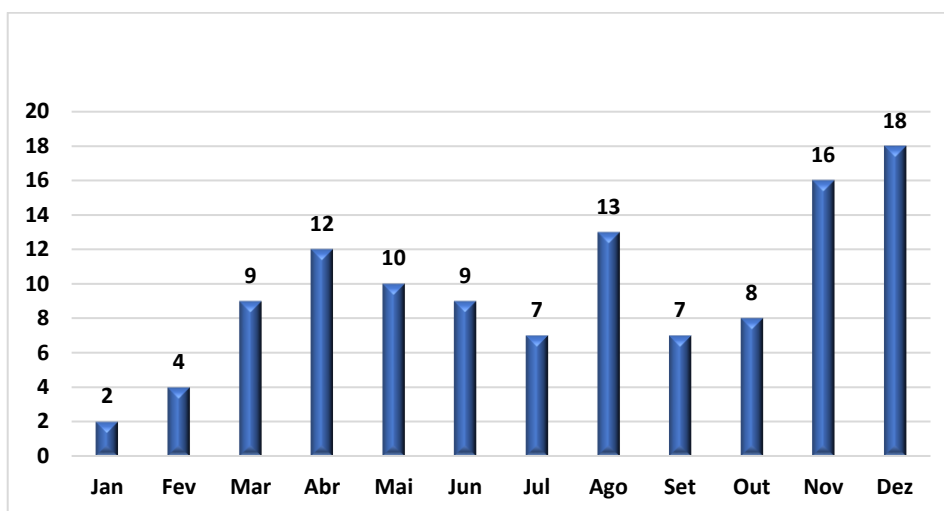
PARTE III

AUDITORIAS REALIZADAS OU EM FASE DE EXECUÇÃO NO PERÍODO E SUAS RECOMENDAÇÕES

1. Auditorias realizadas segundo finalidade

No período de janeiro a dezembro de 2021, foram realizadas¹ 115 auditorias, com média de 9,58 auditoria/mês conforme **gráfico 1**.

Gráfico 1: Atividades Realizadas de janeiro a dezembro de 2021, Auditoria SUS/BA



Fonte: SISAUD, extração 03/01/2022

Tabela 1: Auditorias Realizadas de janeiro a dezembro de 2021, por Finalidade

Finalidade	Total	%
Apuração de Denúncia	13	11,3%
Auditar o cumprimento do contrato	24	20,9%
Auditar o serviço de saúde	35	30,4%
Auditar o sistema municipal de saúde	28	24,3%
Auditar os subsistemas administrativos	5	4,3%
Auditar o pagamento por indenização	1	0,9%
Auditar a utilização de OPME	1	0,9%
Auditar procedimentos para pagamento administrativo	5	4,3%
Auditar o processo de imunização COVID-19	1	0,9%
Auditar a gestão de suprimento	2	1,7%
Total Geral	115	100%

Fonte: SISAUD, extração 03/01/2022

¹ Auditorias Realizadas = Aquelas que o relatório já teve a primeira tramitação no Sisaud.

Na **tabela 1** observa-se que auditar o serviço de saúde respondeu por 30,4% das atividades realizadas; auditar o sistema municipal de saúde aparece com 24,3%. Já as auditorias para avaliação do cumprimento do contrato corresponderam a 20,9% das atividades.

2. Auditorias realizadas segundo macrorregião de saúde

Do total de 115 auditorias realizadas, 53% ocorreram na macro Leste. Em seguida vieram a macro Centro Leste, com 11,3% das auditorias, e as macros Sudoeste e Sul, ambas com 9,6%. (tabela 2).

Tabela 2: Quantitativo de auditorias segundo macrorregião de saúde, janeiro a dezembro de 2021

Macrorregião	Quantidade	%
Centro Leste	13	11,3%
Centro Norte	4	3,5%
Leste	61	53%
Sudoeste	11	9,6%
Sul	11	9,6%
Extremo Sul	4	3,5%
Nordeste	3	2,6%
Norte	5	4,3%
Oeste	3	2,6%
Total	115	100%

Fonte: SISAUD, extração 03/01/2022

Analisando quanto aos municípios, foram realizadas auditorias em 66 municípios do Estado, dentre os quais observa-se que aproximadamente 30% das atividades foram realizadas em Salvador, ainda como reflexo da pandemia (Tabela 3).

Tabela 3: Quantitativo de auditorias segundo municípios, janeiro a dezembro de 2021

Municípios	Quantidade	%
Salvador	35	30,4
Barreiras	3	2,6
Camaçari	1	0,9
Feira de Santana	3	2,6
Ilhéus	1	0,9
Itabuna	1	0,9
Juazeiro	2	1,7
Lauro de Freitas	1	0,9
Paulo Afonso	1	0,9
Porto Seguro	2	1,7
Teixeira de Freitas	1	0,9
Outros	64	55,7

Fonte: SISAUD, extração 03/01/2022

3. Auditorias realizadas segundo demandante

Das atividades realizadas ao longo de 2021, os principais demandantes foram o Componente Estadual do SNA (38,3%), o Ministério Público Estadual (31,3%), e a Ouvidoria do SUS (15,7%), conforme **tabela 04**.

Tabela 4: Auditorias por Demandante, realizadas de janeiro a dezembro de 2021,

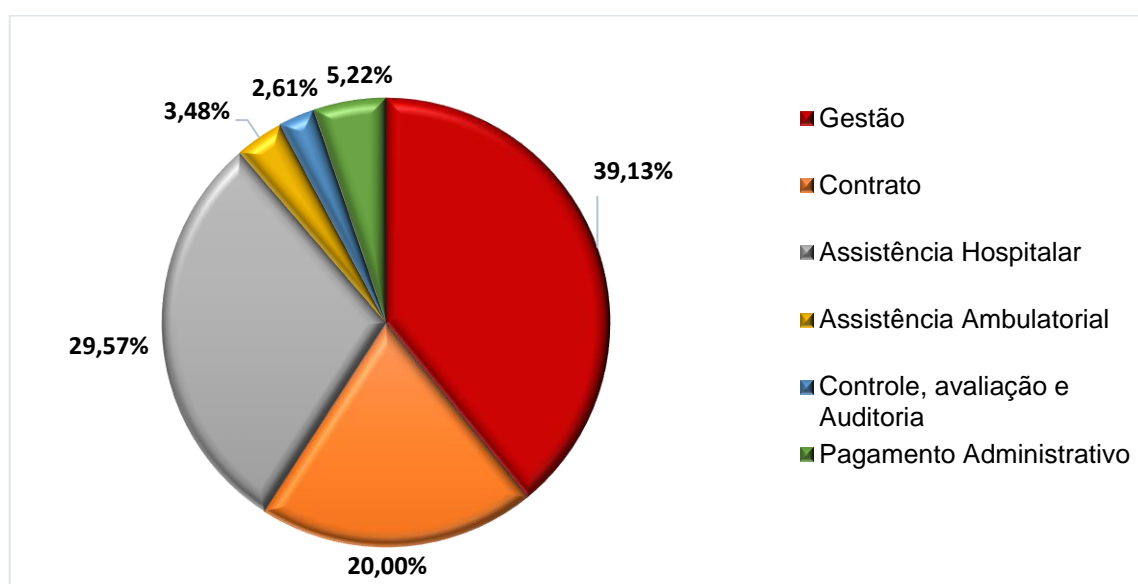
Demandante	Total	%
Componente Estadual do SNA	44	38,3%
Corregedoria	3	2,6%
CIB	1	0,9%
Ministério Público Estadual	36	31,3%
Ouvidoria do SUS	18	15,7%
Setores Externos da SES	2	1,7%
Setores Internos da SES	9	7,8%
TCU - BA	1	0,9%
Secretaria Municipal de Saúde	1	0,9%
Total Geral	115	100%

Fonte: SISAUD, extração 03/01/2022

4. Auditorias realizadas segundo objeto de auditoria

Do total de auditorias realizadas, 39,13% tiveram como objeto a gestão, vindo em seguida a assistência hospitalar, com 29,57% e a execução de contratos, com 20%, conforme **gráfico 2**

Gráfico 2: Auditorias por Objeto, realizadas de janeiro a dezembro de 2021,



Fonte: SISAUD, extração 03/01/2022

5. Execução físico-orçamentária PPA

O Plano Anual de Auditoria (PAA 2020) estabelece 134 atividades para o ano de 2020, sendo 40 (30%) demandadas pelo Componente Estadual de Auditoria e 94 (70%) representadas por demandas externas e denúncias. No ano de 2021 foram realizadas 115 auditorias, correspondendo ao alcançado de 85,82% da meta programada no PAA 2021 (**gráfico 03**).

Gráfico 3: Acompanhamento do PAA 2021



Fonte: Fonte: SISAUD, extração 03/01/2022

No que concerne à execução da despesa, segundo relatório do FIPLAN fornecido pelo FESBA, até dezembro de 2021 foram executados 15,28% do orçamento.

Percentual de execução orçamentária, janeiro a dezembro de 2021, Auditoria SUS-BA.

Descrição	Orçado Inicial (R\$)	Orçado Atual (R\$)	Liquidado (R\$)	% de Execução
Auditoria	580.000,00	580.000,00	88.608,85	15,28

Fonte: FIPLAN, janeiro de 2022

Com a suspensão, motivada pela pandemia da COVID-19, de algumas atividades de auditoria em cidades do interior do Estado, os recursos financeiros orçados para diárias, passagens e despesas com locomoção não foram utilizados na sua totalidade.

PARTE IV

ACOMPANHAMENTO DA PROGRAMAÇÃO ANUAL DE SAÚDE

ACOMPANHAMENTO DA PROGRAMAÇÃO ANUAL DE SAÚDE (PAS)

A Programação Anual de Saúde -PAS constitui-se em instrumento de gestão que demonstra, no respectivo exercício, a operacionalização das metas expressas no Plano Estadual de Saúde-PES para o quadriênio 2020-2023. Apresenta, partindo do quadro de ações, as metas programadas para o ano e a partir da sua análise e da elaboração de relatórios quadrimestrais os resultados alcançados no período. Está estruturada a partir de programa, compromissos, metas, iniciativas e ações.

PROGRAMA - SAÚDE

COMPROMISSO 1 –APERFEIÇOAR AS AÇÕES DE VIGILÂNCIA, PROTEÇÃO, PROMOÇÃO E PREVENÇÃO EM SAÚDE NOS TERRITÓRIOS E EM TODOS OS NÍVEIS DE ATENÇÃO

A Vigilância em Saúde é uma política pública de Estado, de natureza universal, transversal e orientadora do modelo de atenção nos territórios, constituindo-se numa função essencial do SUS, cuja gestão é de responsabilidade exclusiva do poder público, de modo que este compromisso político-institucional visa consolidar o processo de implementação das ações da vigilância em saúde (VISAU) no território do estado da Bahia e em todos os níveis da rede de atenção à saúde.

Para tanto, a vigilância em saúde constitui-se de um conjunto de objetos, métodos, técnicas, práticas e saberes distintos e complementares entre si, tendo como eixos fundamentais a análise da situação de saúde, de forma contínua, para identificação dos condicionantes e determinantes de saúde da população; proteção e promoção da saúde; prevenção dos riscos, doenças e agravos transmissíveis e não transmissíveis.

O Sistema Estadual de Vigilância em Saúde, composto pela vigilância epidemiológica, vigilância sanitária, vigilância em saúde ambiental, vigilância e atenção à saúde do trabalhador, vigilância laboratorial e serviço de verificação do óbito, tem competência normativa, através da Resolução CIB-BA nº 249/2014, para atuar de forma articulada intra e intersetorialmente, com vistas à adoção de medidas oportunas direcionadas para reduzir os riscos de adoecimento, danos à saúde e mortes evitáveis.

COMPROMISSO 1 –APERFEIÇOAR AS AÇÕES DE VIGILÂNCIA, PROTEÇÃO, PROMOÇÃO E PREVENÇÃO EM SAÚDE NOS TERRITÓRIOS E EM TODOS OS NÍVEIS DE ATENÇÃO.

META 1 – Ampliar em 65% o número de municípios realizando, no mínimo, quatro ações de vigilância em saúde.

META PARA 2021	Total	Percentual de alcance da Meta**
65% (271 municípios)	66,91% (279 municípios)	102,95%

Fonte: SUVISA/SESAB, 2021

Forma de apuração da meta:

Essa meta é purada mediante da realização de, no mínimo, quatro das cinco ações de vigilância em saúde, abaixo descritas, as quais são consideradas transversais e essenciais à proteção e promoção da saúde, prevenção dos riscos, doenças e agravos à saúde da população, a saber:

(i) **Nº de municípios realizando vigilância da qualidade da água para consumo humano. Descritivo:** Trata-se do monitoramento das ações realizadas pelos municípios, no que se refere ao cadastro e vigilância da qualidade da água para consumo humano.

(ii) **Nº de municípios realizando inspeção dos estabelecimentos sujeitos à vigilância sanitária.** **Descritivo:** Refere-se às ações executadas pelos municípios, no tocante à verificação do cumprimento das normas sanitárias nos estabelecimentos/serviços sujeitos à fiscalização sanitária.

(iii) **Nº de municípios realizando a vigilância de ambientes e processos de trabalho.** **Descritivo:** O indicador mede o número de municípios que tiveram ações de vigilância de ambientes e processos de trabalho realizadas pelas equipes municipais, regionais e/ou estaduais de Vigilância em Saúde.

(iv) **Nº de municípios notificando agravos prioritizados da lista de notificação compulsória.** **Descritivo:** São computados os municípios com notificação de agravos prioritizados da lista de notificação compulsória, com destaque para a intoxicação exógena (todas as classificações, inclusive as relacionadas ao trabalho) e as doenças/agravos de notificação compulsória relacionadas ao trabalho (câncer relacionada ao trabalho, LER/DORT, dermatose ocupacional, perda auditiva induzida por ruídos - PAIR, pneumoconiose, acidente com exposição a materiais biológicos, transtornos mentais relacionados ao trabalho e acidente de trabalho grave) e outras de interesse da vigilância da lista de notificação compulsória.

(v) **Nº de municípios com óbito por agravos da lista de notificação registrados no SIM e Sinan.** **Descritivo:** Registro de óbito (de agravos notificáveis) registrado no SIM e no Sinan. Serão computados os municípios com pelo menos 01 óbito dos agravos da lista de notificação compulsória notificados no SIM e no Sinan. Terão destaques os agravos de ATG - Acidente de trabalho grave.

OBSERVAÇÕES SOBRE A META:

Referente aos dois primeiros indicadores, nº de municípios realizando monitoramento da qualidade da água para consumo humano e nº de municípios realizando inspeção dos estabelecimentos sujeitos à vigilância sanitária, o resultado alcançado, em 2021, foi respectivamente de 334 (80,09%) e 393 (94,24%) municípios. Concernente ao indicador nº de municípios realizando a vigilância de ambientes e processos de trabalho, obteve-se 314 (75,29%).

No que refere ao **número de municípios notificando agravos prioritizados na lista de notificação compulsória, 417 (100%)** municípios realizaram a notificação no Sistema de Informação de Agravos de Notificação (SINAN). Para o ano de 2021, 317 (76,01%) municípios realizaram notificação de intoxicação exógena (todas as classificações, inclusive as relacionadas ao trabalho). Quanto às doenças/agravos de notificação compulsória relacionadas à Saúde do Trabalhador (câncer relacionado ao trabalho, LER/DORT, dermatose ocupacional, perda auditiva induzida por ruídos - PAIR, pneumoconiose, acidente com material biológico, intoxicação exógena, transtornos mentais relacionados ao trabalho e acidente de trabalho grave), 396 (94,96%) municípios realizaram notificações correlatas para o período em análise.

As doenças/agravos mais expressivos, no que tange a notificação, foram: acidente de trabalho grave (49,65%), acidente com material biológico (15,98%), LER/DORT (3,88%), intoxicação exógena relacionada ao trabalho (3,1%) e transtorno mental (1,57%).

No que diz respeito ao número de municípios com óbito por agravos da lista de notificação registrados no SIM e SINAN, observou-se que 104 (24,96%) municípios realizaram a notificação em ambos os sistemas.

No ano de 2021, no **1º quadrimestre, 97 (35,79%)** municípios realizaram entre quatro e cinco ações de Vigilância em Saúde, no **2º quadrimestre 147 (54,24%)** municípios e no **3º quadrimestre, 154 (56,82%)** municípios. O percentual de alcance da meta para 2021 foi de **102,95% da meta estabelecida para o ano (271 municípios).**

Iniciativa 01: Aprimorar o Sistema Estadual de Vigilância Sanitária						
Setor Responsável: DIVISA/SUVISA						
AÇÃO	PRODUTO	INDICADOR	META PARA 2021	PAOE	EVOLUÇÃO DA META POR AÇÃO	
					TOTAL	Percentual de alcance da Meta
Realizar inspeções sanitárias em estabelecimentos sujeitos à VISA estadual	Estabelecimentos sujeitos à VISA estadual inspecionados	Número de estabelecimentos sujeitos à VISA estadual inspecionados	2.500	4850	1.230	49,2%
Realizar investigação das notificações obrigatórias de queixas técnicas e eventos adversos	Queixas técnicas e eventos adversos de notificação obrigatória investigados	Percentual de notificações obrigatórias de queixas técnicas e eventos adversos investigados	100%		95,4%	95,4%

Apoiar a implantação de CCIH em hospitais que possuem leitos de UTI	Hospitais que possuem leitos de UTI com CCIH implantadas	Percentual de hospitais com leitos de UTI com CCIH apoiados	100%		99%	99%
---	--	---	------	--	-----	-----

Fonte: Divisa / Suvisa / Sesab, 2021. Data de corte 31 de dezembro de 2021.

*Os dados acima, diferem do informado no Fiplan, referente ao corte do mês de dezembro/2020, uma vez que, na época, não se dispunha da totalidade dos relatórios dos Núcleos Regionais de Saúde (NRS), de modo que o quantitativo informado foi parcial.

Em 2021, **foram realizadas inspecionados 1230 estabelecimentos, 49,2%** da meta estabelecida para o ano. Por conta do reduzido efetivo de pessoal para atender às crescentes demandas da VISA, tem sido priorizado os estabelecimentos de alto risco e de maior complexidade, incluindo aqueles relacionados ao controle da pandemia da Covid-19. De 2020 (1130 inspeções) para 2021 (1230 inspeções) houve um incremento de aproximadamente 8%.

Ainda no mesmo período, foram registradas no Sistema Nacional em Vigilância Sanitária – NOTIVISA e Sistema de Notificação de Eventos Adversos de Medicamentos - VIGIMED, **um total de 3.395 notificações de Eventos Adversos (EA) e Queixas Técnicas (QT)** relacionadas a produtos sujeitos a legislação sanitária, nas áreas de farmacovigilância, tecnovigilância, hemovigilância, cosméticos e saneantes.

Das 3.395 notificações registradas, 3.377 preencheram os critérios de investigação obrigatória, que consiste em investigar todos os eventos adversos que causaram algum tipo de dano ao paciente e as queixas técnicas com maior potencial de risco para a saúde e maior frequência de queixas. Na área de **farmacovigilância**, das 2.365 notificações registradas, 628 se referiam a queixas técnicas e 1.737 a reações adversas causadas por medicamentos. Na área de **Tecnovigilância** de um total de 507 notificações, foram registradas 484 queixas técnicas e 23 eventos adversos. Na área de **Hemovigilância** foram registrados 509 eventos adversos. Foram registradas 09 (nove) notificações de queixas técnicas de cosméticos e 05 (cinco) notificações de queixas técnicas de saneantes.

Destaca-se neste ano, o aumento expressivo de notificações de farmacovigilância, notadamente queixas técnicas relacionadas a vacina adsorvida covid-19 (inavada) Sinovac/Butantan e a vacina covid-19 (recombinante) AstraZeneca/Fiocruz, sobre uma possível redução da quantidade de doses nos frascos das vacinas. A Anvisa realizou uma investigação para averiguar as notificações e concluiu que os frascos

da vacina continham o volume de doses preconizadas. Como efeito do incremento do número de notificações de vacinas, houve ampliação do quadro de estabelecimentos de saúde cadastrados no Sistemas NOTIVISA e VIGIMED do estado, especialmente de unidades de saúde municipais.

Do total acima mencionado 3.221, cerca de 95,4%, tiveram o processo de investigação concluído, pela DIVISA ou ANVISA, restando 156 notificações ainda em investigação, no aguardo de informações complementares dos notificadores e das indústrias produtoras para a sua conclusão.

No que diz respeito ao percentual de Hospitais que possuem leitos de UTI com CCIH implantadas, observou-se no ano analisado adesão de **aproximadamente 99%**. Verifica-se que alguns hospitais constituem a Comissão de Controle de Infecção, mas não desenvolvem as ações nem notificam indicadores, fato que demonstra a inobservância dos gestores hospitalares em cumprir a legislação e compreender a importância do monitoramento dos riscos de IRAS para implementar práticas seguras de prevenção e controle, ou seja, é um obstáculo a ser superado. Outro desafio que precisa ser superado pelo NECIH é o atendimento ao Programa Estadual de Prevenção e Controle de Infecções Relacionadas a Assistência a Saúde - PECIRAS e a inexistência de descentralização das ações de prevenção e controle das IRAS, previstas na Portaria MS no 2616/98, assim como na Resolução CIB no 249/2014. Que culmina no aumento dos riscos na assistência, pela dificuldade de atendimento “*in loco*” as necessidades de todos os serviços de saúde do estado, sobrecarregando a equipe do nível.

Iniciativa 02: Implementar ações de vigilância em saúde ambiental relacionadas à qualidade da água para consumo humano e às populações expostas a contaminantes químicos e aos desastres naturais							
Setor Responsável: DIVISA/SUVISA							
AÇÃO	PRODUTO	INDICADOR	META PARA 2021	PAOE	EVOLUÇÃO DA META POR AÇÃO		
					TOTAL	Percentual de alcance da Meta	
Assessorar os municípios para implantar/implementar as ações de vigilância em saúde ambiental	Municípios desenvolvendo as	Percentual de municípios desenvolvendo, no	55%	4852	37,5%(86)	37,5%	

relacionadas à qualidade da água para consumo humano e às populações expostas a contaminantes químicos e aos desastres naturais e tecnológicos.	ações de vigilância em saúde ambiental.	mínimo, duas ações de Vigilância em Saúde Ambiental				
---	---	---	--	--	--	--

Fonte: Divisa / Suvisa / Sesab, 2021

O desempenho da meta ficou inferior do valor estabelecido para 2021 (55%). O desempenho acumulado do ano corresponde a 37,5%, ou seja, 86 municípios desenvolvendo ações de VSA. Entre os fatores que contribuíram para as ações de saúde ambiental, destacam-se: (i) o investimento no apoio institucional e matricial aos municípios; (ii) ações de educação permanente em saúde; (iii) qualificação na coleta e análise dos dados. Entretanto, o acumulado anual ainda está aquém do estabelecido, cujos resultados, sobretudo nos dois primeiros quadrimestres, foram afetados pelo redirecionamento das ações para o enfrentamento da pandemia decorrente do SARS-CoV-2.

Iniciativa 03: Implementar a Rede Estadual de Vigilância à Saúde do Trabalhador						
Setor Responsável: DIVAST/SUVISA						
AÇÃO	PRODUTO	INDICADOR	META PARA 2021	PAOE	EVOLUÇÃO DA META POR AÇÃO	
					TOTAL	Percentual de alcance da Meta
Realizar ações de apoio institucional/matricial em Saúde do Trabalhador nos municípios.	Municípios desenvolvendo ações de Saúde do Trabalhador	Nº de municípios desenvolvendo ações de Saúde do Trabalhador	340	4854	410	120,5%
Desenvolver ações de vigilância em ST na RENAST-BA.	Trabalhadores beneficiados com ações de vigilância em Saúde do Trabalhador	Nº de trabalhadores beneficiados pelas ações de Vigilância em ST	150.000		154.332	103%
Ampliar cobertura de Centros de Referência em Saúde do Trabalhador – CEREST no estado.	Centro de Referência em Saúde do Trabalhador construído	Nº de centros de referência em saúde do trabalhador construídos	02		-	-
	Centro de Referência em Saúde do Trabalhador implantado	Nº de novos centros de referência em saúde do trabalhador implantados	03		-	-

Fonte: Divast/Suvisa/Sesab, 2020 (dados processados em 18/01/2021)

Em relação à meta anual do Indicador Composto da DIVAST — 340 municípios desenvolvendo ações de Saúde do Trabalhador — observa-se que o resultado acumulado superou o estipulado para o ano de 2021, **com alcance de 120,5% da meta (410 municípios)**. Em relação ao universo de 417 municípios baianos, este resultado significa que **98% deles desenvolveram 03 (três) ou mais diferentes tipos de ações de saúde do trabalhador**. É um alcance expressivo para os objetivos estratégicos definidos pela DIVAST/CESAT no seu Plano Estratégico (PLANEST - 2011) de ampliar e descentralizar ações de vigilância em saúde do trabalhador para todos os territórios e municípios do estado.

No que se refere ao Indicador: Número de Trabalhadores Beneficiados por Ações de Vigilância em Saúde do Trabalhador – Visat, o resultado alcançado superou a meta anual de 2021 em 3%, com um **total de 154.332 trabalhadores beneficiados por ações de vigilância e assistência em ST realizadas pelas instâncias da RENAST – BA.**

No tocante à **ação estratégica de ampliar a cobertura de Centros de Referência em Saúde do Trabalhador (Cerest)**, no estado da Bahia, não houve avanços no ano, para os indicadores: **Número de centros de referência em saúde do trabalhador construídos e Número de novos Centros de Referência em Saúde do trabalhador implantados.**

Referente ao **Indicador: Número de novos centros de Referência em Saúde do Trabalhador implantados**, a situação atual é de 04 (quatro) projetos de novos Cerest em andamento, aprovados na Comissão Intergestores Bipartite (CIB) e encaminhados ao Ministério da Saúde para anuência da habilitação. Entretanto, não houve, qualquer resposta favorável que possibilitasse avanços no desempenho do Indicador. Os Cerest em vias de implantação — Ilhéus, Senhor do Bonfim, Santa Maria da Vitória e Santo Amaro — continuam no aguardo. Cabe lembrar que este ano foi atípico, tendo em vista a emergência em saúde pública de importância internacional (ESPII) que demandaram intensamente ações da VISAT. Foi um ano propício às ações integrativas e formativas, de promoção, de proteção e de vigilância à ST, mas foi complexo para implantação de novos projetos e captação de investimentos.

Iniciativa 04: Aprimorar a Rede Estadual de Laboratórios de Saúde Pública						
Setor Responsável: SUVISA /LACEN						
AÇÃO	PRODUTO	INDICADOR	META DA AÇÃO PARA 2021	PAOE	EVOLUÇÃO DA META POR AÇÃO	
					TOTAL	Percentual de alcance da Meta
Ampliar a capacidade de realização de análises pela Rede Estadual de Laboratórios De Saúde Pública – Relsp	Análises laboratoriais realizadas pela Rede Estadual de Laboratórios de Saúde Pública – Relsp	Número de análises realizadas	1.766.354	4855	2.673.744	151,37%
Ampliar a quantidade de unidades de vigilância laboratorial no estado da Bahia	Laboratórios de saúde pública em funcionamento no estado da Bahia	Número de laboratórios de saúde pública em funcionamento no estado da Bahia ²	26		26	100%

Fonte: LACEN/SUVISA/SESAB, 2020

² LVQA Jequié -2020; LMRR Alagoinhas 2021; LVQA e LMRR Juazeiro 2023.

O contexto de emergência em saúde pública de importância internacional (ESPII) foi determinante para ampliação da capacidade técnica e operacional da Rede Estadual de Laboratórios de Saúde (Relsp), com vistas a propiciar o diagnóstico laboratorial para a Covid-19, o que contribuiu para o desempenho do indicador acima da meta estabelecida, ao tempo que proporcionou mudanças incrementais e estruturais nos processos de trabalho do Lacen-BA.

Referente a ação de ampliar a quantidade de unidades de vigilância laboratorial, foram realizadas 2.673.744 análises pela RELSP, evidenciando um acréscimo de 33,13% na produção quando comparado com o ano anterior (2.008.441 análises).

Ao avaliar a produção laboratorial sob a perspectiva da descentralização e regionalização das ações de vigilância laboratorial, observa-se que do total de análises realizadas, 938.096 (35,09%) corresponde aos Laboratórios Municipais de Referência Regional (LMRR) e Laboratório Estadual de Referência Regional (LERR), e 244.269 (9,14%) aos Laboratórios de Vigilância da Qualidade da Água (LVQA)

(Quadro 13). Essa produção descentralizada, em especial dos LMRR e LERR, é resultante das ações indutoras da gestão do sistema estadual de saúde para ampliar a cobertura diagnóstica laboratorial de eventos de interesse para a saúde pública no território estadual (Quadro 13), mantendo-se o LACEN/BA como coordenador de rede e unidade de retaguarda especializada para exames de alta complexidade. Pode-se também verificar essa produção distribuída por macrorregião de saúde, conforme abaixo:

Quadros 1. Quantitativo de análises realizadas pela RELSP. Bahia, 2020-2023.

Análises realizadas	2020	2021
Vigilância Laboratorial Epidemiológica - LMRR e LERR	774.591	938.096
Vigilância Laboratorial Epidemiológica - Unidade Central - CLAVEP	998.946	1.449.038
Vigilância Laboratorial de Água - LVQA	197.642	244.269
Vigilância Laboratorial Sanitária e Saúde Ambiental - Unidade Central - CLAVISA	37.262	42.341
Total	2.008.441	2.673.744

Fonte: Lacen / Suvisa / Sesab, 2020

No que se refere à meta-produto laboratórios de saúde pública em funcionamento no estado da Bahia, atualmente a RELSP é composta por 26 (vinte e seis) Laboratórios, sendo:

- 01 (uma) Unidade Central de Laboratórios, localizada em Salvador, que contempla atividades de ensaios diagnósticos de saúde pública e de entomologia, bem como de análises da qualidade da água, sanitária e ambiental;
- 12 (doze) unidades descentralizadas de Vigilância Epidemiológica, sendo 11 (onze) Laboratórios Municipais de Referência Regional (LMRR), localizados em Luis Eduardo Magalhães, Teixeira de Freitas, Vitória da Conquista, Bom Jesus da Lapa, Brumado, Serrinha, Paulo Afonso, Guanambi, Porto Seguro, Ibotirama e Senhor do Bonfim e 01 (um) Laboratório Estadual de Referência Regional (LERR), localizado em Jequié, sob a gestão estadual, instalado no Centro Estadual de Referência em Endemias Profº Pirajá da Silva (CERDEPS);

- 13 (treze) unidades descentralizadas de Laboratórios Regionais de Vigilância da Qualidade da Água (LVQA), localizados em Salvador, Feira de Santana, Alagoinhas, Santo Antônio de Jesus, Teixeira de Freitas, Serrinha, Brumado, Vitória da Conquista, Senhor do Bonfim, Barreiras, Ilhéus, Jequié e Ibotirama.

Figura 1. Distribuição dos Laboratórios Municipais e Estadual de Referência Regional - LMRR e LERR e Laboratórios de Vigilância da Qualidade da Água - LVQA, para atendimento às doenças/agravos de interesse para saúde pública. Bahia, 2021.



Fonte: Lacen / Suvisa / Sesab, 2021

É importante salientar que o LACEN/BA tem sido impactado pela redução drástica do quadro de pessoal ao longo de alguns anos em decorrência de aposentadorias, o que tem comprometido o processo de implantação e implementação das ações. No ano de 2021, o quantitativo de 15 servidores de diferentes coordenações se aposentaram na unidade. Adiciona-se à redução do quadro de pessoal efetivo, a inexistência de concurso público em andamento. Apesar de esforços de incorporação de profissionais por meio de modalidades de contratação terceirizadas, a transitoriedade desses contratos dificulta a retenção de pessoas e conhecimento.

INICIATIVA 5: Implementar as ações de vigilância epidemiológica e prevenção de doenças/agravos						
Setor Responsável: SUVISA / DIVEP						
AÇÃO	PRODUTO	INDICADOR	META DA AÇÃO PARA 2021	PAOE	EVOLUÇÃO DA META POR AÇÃO	
					TOTAL	Percentual de alcance da Meta
Realizar apoio institucional aos municípios na Vigilância Epidemiológica de doenças e agravos à saúde	Investigação e encerramento oportuno das doenças/agravos de notificação compulsória imediata (DNCI), registradas em até 60 dias, a partir da data de notificação.	Percentual de doenças/agravos notificadas, investigadas e encerradas em até 60 dias após notificação.	75%	2494	87,1%	122,8%*
	Municípios realizando teste rápido para diagnóstico oportuno da Hepatite B	Número de municípios realizando teste rápido para Hepatite B	165		285	172,7%**
	Municípios realizando teste rápido para diagnóstico oportuno da Hepatite C	Número de municípios realizando teste rápido para Hepatite C	185		280	151,3%**
	Testes anti-HIV realizados entre os casos novos de tuberculose	Proporção de exame anti-HIV realizados entre os casos novos de tuberculose	70%		60,7%	86,7%***
	Contatos intradomiciliares de casos novos de hanseníase examinados	Proporção de contatos examinados de casos novos de hanseníase diagnosticados nos anos das coortes	80%		63,6%	79,5%****
	Casos novos de tuberculose confirmados laboratorialmente e curados	Proporção de cura de casos novos de tuberculose confirmados laboratorialmente	85%		48,7%	57,3%***
Realizar a investigação de óbitos com causa mal definida	Óbitos investigados e com causa básica definida	Proporção de registro de óbito com causa definida	90%		88,4%	98,2%*****

*Dados atualizados em 01.02.2022, às 08h46.

**Dados acessados em 17.12.2021, às 16h23

***Dados acessados em 10.01.2021

****Dados acessados em 10.01.2022

*****Dados acessados em 12.01.2022

Fonte: SISLOGLAB, SINANNET, SINAN, SIM, DIVEP/SUVISA/SESAB, 2021

No tocante a essa meta-produto, foram identificadas 554 notificações investigadas e encerradas oportunamente, foram identificadas 1.106 notificações investigadas e encerradas oportunamente, correspondendo a 94%, superando a meta estabelecida para o indicador. Observa-se que a Macrorregional de Saúde Extremo Sul alcançou (98,1%), Oeste (94,1%), Centro Norte (88,9%), Leste (84,6%), Sul (79,7%), Sudoeste (75%), Centro Leste (56,3%), Norte (56,3%) e Nordeste (42,9%).

Os agravos que tiveram maiores percentuais de notificações foram: Zika (óbito): 11 (100%), Febre Amarela: 03 (100%), Malária na Região Extra-amazônica: 998 (98,5%), Paralisia Flácida Aguda: 11 (73,3%), Sarampo: 46 (73%), Febre Maculosa e outras Riquetisioses: 7 (53,8%), Rubéola: 30 (52,6%). Em contrapartida, houve registros de notificações para Hantavirose (01 caso), Influenza Humana Produzida por Novo Subtipo Viral (01 caso), que ainda não foram encerrados no Sinan.

Número de municípios realizando teste rápido para Hepatite B”, no ano de 2021, através do Sistema de Controle Logístico de Insumos Laboratoriais (Sisloglab), registrou 239 municípios, o que corresponde a 172,72% da meta para este ano. Na Bahia, no período de 2010 a 2021 foram registrados 6.295 casos de Hepatite B, correspondendo a 42,6% dos casos de hepatites virais notificados.

No que se refere à distribuição de Testes Rápidos (TR), para Hepatite B foram descentralizados 360.725 testes. Foram executados 233.033 testes rápidos para hepatite B, com incremento de 86,29% em relação a 2020 (125.088), sendo 1.084 testes reagentes, correspondendo a 0,46% do total de testes realizados.

Referente ao “número de municípios realizando teste rápido para Hepatite C”, no ano de 2021, 280 municípios registraram no Sisloglab, correspondendo a 151,35% da meta proposta. Na Bahia, no período de 2010 a 2021, foram registrados 7.124 casos de Hepatite C (48% dos casos de Hepatites Virais notificados). No que se refere à distribuição de Testes Rápidos (TR), para Hepatite C, foram descentralizados 295.520 testes. Sendo executados 210.392 testes rápidos para hepatite C, com incremento de 85,72% em relação a 2020 (113.282 testes executados), sendo 1.410 testes reagentes, correspondendo a 0,67 % do total de testes realizados.

Para avaliar o indicador “proporção de exame anti-HIV realizados entre os casos novos de tuberculose”, no ano de 2021, 64,5% dos casos de Tuberculose realizaram o Teste HIV. Avaliando a série histórica entre 2007 e 2020, a proporção de testes realizados aumentou passando de 19,9% para 68,5%, respectivamente, em que o indicador alcançou 92,1% da meta pactuada.

Ao avaliar o indicador “proporção de contatos examinados de casos novos de hanseníase diagnosticados nos anos das coortes”, pode-se observar uma tendência de crescimento, porém o estado tem se mantido abaixo da faixa esperada sendo classificado como precário de acordo com os parâmetros do Ministério da Saúde (MS) (Gráfico 8). Analisando a série histórica percebe-se um salto positivo do indicador entre 2012 e 2013. Nos demais anos a proporção não atinge o valor de parâmetro regular (75% a 89,9%) e não alcança a meta pactuada de 88%.

Em 2021, o Estado apresentou 65,3% dos contatos examinados de casos novos diagnosticados no período da coorte, apresentando uma redução de 9,4% em relação ao ano de 2020, não atingindo a meta esperada de 80%, mantendo a classificação como precário (< 75%)(Gráfico 8). Dentre as Macrorregiões de Saúde, Norte (82,2%), Oeste (78,2%), Extremo Sul (76,2%) apresentam percentuais dentro da faixa considerada como “Regular” (75 a 89,9%) e apenas a Norte apresenta resultado acima da meta pactuada de 80%. O Sul (63,4%), Centro Norte (61,1%), Sudoeste (60,6%), Nordeste (58,6%), Centro Leste (49,3%) e Leste (45,6%) são classificados como “Precário” (<75%).

Proporção de cura de casos novos de tuberculose confirmados laboratorialmente, ao realizar análise, nota-se significativo declínio desse indicador no ano de 2021 (56,1%), quando comparado ao ano de 2020 (63%). Esse indicador na série histórica (2007 – 2021) por Macrorregião de Saúde, observa-se que em nenhum dos anos foi alcançada a meta de 85% de cura e nesse mesmo período o indicador apresenta tendência de queda, passando de 75,9% em 2007 para 56,1% em 2021, apresentando um declínio de 26,1%.

Proporção de registro de óbito com causa definida foi mantida a metodologia pactuada que considera o registro de óbitos, foi mantida a metodologia pactuada que considera o registro de óbitos, no banco de dados do ano anterior (2020) ao da avaliação (2021), uma

vez que os dados para o ano em análise são preliminares. Destaca-se, no entanto, que os dados do ano de 2020, apesar de mais consistentes, ainda podem ter alteração, por não serem definitivos.

O resultado registrado em 2021 (**88,5%**) não alcançou a meta prevista (90%), correspondendo a um desempenho de 98,3% da mesma. Comparando o ano de 2020 (87,8%), observou-se um incremento de 0,8% de óbitos com causas definidas. Vale ressaltar que, com o aumento no volume de óbitos para qualificação de causa básica em ano pandêmico, o estado da Bahia encaminhou ofício ao Ministério da Saúde solicitando prorrogação do prazo de encerramento definitivo do ano de 2020, e o Ministério da Saúde, pactuou a prorrogação do prazo para encerramento definitivo e publicação das bases de dados do SIM para março de 2022. Sendo assim, as equipes regionais e municipais responsáveis pela Vigilância de Óbitos e processamento e gestão do SIM foram orientadas para revisar e atualizarem as inconsistências do banco de dados 2020 não corrigidas, bem como, as atualizações pós investigação até o dia 25/02/2022.

Iniciativa 06: Implementar as ações de verificação de óbito						
Setor Responsável: SUVISA / SVO						
AÇÃO	PRODUTO	INDICADOR	META DA AÇÃO PARA 2021	PAOE	EVOLUÇÃO DA META POR AÇÃO	
					TOTAL	Percentual de alcance da Meta
Aumentar a capacidade de realização de necropsias pelo Serviço de Verificação de Óbito – SVO de Salvador e Região Metropolitana	Necropsias realizadas pelo Serviço de Verificação de Óbito – SVO de Salvador e Região Metropolitana	Número de necropsias realizadas	1.700	4037	129	7,6%
Aumentar o percentual de elucidação de causas dos óbitos naturais encaminhados ao SVO	Causas de morte natural elucidadas pelo SVO	Proporção de definição de morte em relação ao número de óbitos naturais encaminhados ao SVO	91%		75,2%	82,6%*
Ampliar a Rede de Serviços de Verificação de Óbito no Estado da Bahia	Serviço de Verificação de Óbitos Implantados	Número de Serviços de Verificação de Óbitos implantados	02		01	50%

* *O dado difere do informado no Fiplan, uma vez que no envio dos dados anteriores (17/01/2022), ainda havia 07 casos com causa indeterminada e 04 em análise (aguardavam resultados de exames laboratoriais e/ou entrevista qualificada com os familiares, para possível redefinição da causa de morte). Após esse período, 09 casos foram revisados e os dados ajustados, permanecendo ainda 02 casos em avaliação.
Fonte: Sesab /Suvisa/ SVO, 2021.

O esclarecimento da causa *mortis* de todos os óbitos sem elucidação diagnóstica é de grande importância epidemiológica para a definição e implementação de políticas de saúde e fidelidade estatística do Sistema de Informação sobre Mortalidade (SIM), conforme Portaria do MS, Nº 1.405 de 29 de junho de 2006.

O Serviço de Verificação de Óbito de Salvador e Região Metropolitana, instalado no prédio do Instituto Médico Legal Nina Rodrigues (IMLNR), é a primeira unidade do Estado a realizar necropsia para elucidação de “causa mortis” de óbitos decorrentes de causas naturais, sem suspeita de violência, com ou sem assistência médica sem esclarecimento diagnóstico e, principalmente, aquelas de interesse da saúde pública, as doenças emergentes e reemergentes. O esclarecimento das causas do óbito possibilita o desencadeamento de ações oportunas, o aprimoramento e implementação de políticas públicas de saúde, além da qualificação das estatísticas de mortalidade

Referente à meta-produto “Realização de necropsias pelo Serviço de Verificação de Óbito – SVO de Salvador e Região Metropolitana”, com a pandemia de Covid-19 houve a recomendação da Organização Mundial de Saúde (OMS) e do Ministério da Saúde (MS), para não realização de necropsia com abertura do corpo, devido ao risco de contaminação dos profissionais. Um dos fatores que contribuíram para o alcance de apenas 7,6% da meta prevista foi o funcionamento parcial do SVO, devido ao atraso para conclusão das obras e instalação dos equipamentos na sala de necropsia. Além disso, a pandemia de Covid-19 e o reduzido quadro de pessoal para o funcionamento pleno do serviço impactaram nos resultados alcançados.

O SVO ainda se encontra operando parcialmente devido à falta de patologistas em número suficiente para o atendimento diário ininterrupto. Em outubro de 2021, houve a contratação de parte dos recursos humanos para compor a equipe do SVO, ocorrida após parceria entre a SESAB e a FESF/SUS, o que vem proporcionando a expansão das ações do serviço e melhorando o acesso a informações mais detalhadas

sobre os óbitos recebidos. A contratação e manutenção de médicos patologistas foi uma das principais dificuldades encontradas pelo SVO durante o ano de 2021. Portanto, a inauguração do SVO, que estava prevista para o ano de 2021, foi postergada.

Diante do seu funcionamento incipiente, o SVO atendeu apenas os casos de morte natural encaminhados ao IMLNR, seguindo o fluxo desde o recolhimento pelos rabeções do serviço até a emissão das Declarações de Óbito. Estes encaminhamentos foram reduzidos durante a pandemia devido a alterações nos protocolos do Departamento de Polícia Técnica, bem como, pela atuação do SAMU nos casos de óbitos domiciliares suspeitos de Covid-19.

Referente à meta-produto “*Elucidação de causas de óbitos naturais encaminhados ao SVO*” - Com a suspensão das necropsias, desde abril de 2020, foram mantidos os exames externos do corpo, as coletas de amostras biológicas para exame laboratorial e realização da entrevista de familiares para subsidiar o patologista na definição da causa da morte. Essa suspensão dificultou o esclarecimento da causa básica do óbito, entretanto foi possível a elucidação das causas de óbito em 97 (75,2%) do total de 129 casos atendidos neste serviço. Outros 27 óbitos (20,9%) permaneceram com causa indeterminada, 03 (2,3%) com causa mal definida e 02 (1,6%) casos aguardam resultados de exames. Em outubro de 2021, houve o retorno da realização das necropsias, exceto para óbitos com histórico de sintomas respiratórios e/ou gripais. Vale salientar que a impossibilidade de abertura do corpo para visualização e exame dos órgãos internos compromete o esclarecimento da causa da morte por determinados agravos/doenças e, conseqüentemente, o alcance da meta fixada. Ressalta-se que o médico patologista, em muitos casos, depende de resultados dos exames microscópicos e laboratoriais para elucidação e ajustes na causa básica do óbito após a necropsia. Das 97 necropsias com causa definida, 29 (29,8%) tiveram Doenças de Notificação Compulsória (DNC) como causa básica. Foram confirmados 19 (65,5%) óbitos por Covid-19;; 02 (6,9%) óbitos por dengue; 02 (6,9%) óbitos por influenza; 02 (6,9%) óbitos por Aids; 02 (6,9%) óbitos por anemia falciforme; 01 (3,4%) óbito por SRAG não especificada; e 01 (3,4%) óbito por tuberculose.

Referente à meta-produto “Ampliação da Rede de Serviços de Verificação de Óbito do Estado da Bahia” - A meta para o ano de 2021 foi a implantação de 02 Serviços de Verificação de Óbito e, embora o SVO Salvador e RMS não esteja funcionando com capacidade plena, pode-se considerar que a meta foi atingida em 50%. No ano de 2021, o Ministério da Saúde aprovou a construção de mais cinco SVO (Feira de Santana, Vitória da Conquista, Ilhéus, Porto Seguro e Barreiras), cujos projetos arquitetônicos encontram-se em fase de avaliação pela Caixa Econômica Federal – CEF.

Iniciativa 07: Implementar a descentralização e regionalização das ações de vigilância em saúde						
Setor Responsável: SUVISA						
AÇÃO	PRODUTO	INDICADOR	META PARA 2021	PAOE	EVOLUÇÃO DA META POR AÇÃO	
					TOTAL	Percentual de alcance da Meta
Descentralizar recursos financeiros e tecnológicos para os Núcleos Regionais de Saúde para implementação das ações do Sistema estadual de vigilância em saúde	Núcleos Regionais de Saúde com recursos financeiros e tecnológicos descentralizados	Percentual de Núcleos Regionais de Saúde com recursos financeiros e tecnológicos descentralizados para implementação das ações do Sistema estadual de vigilância em saúde	100%**	6162	09	100%
Descentralizar recursos para os municípios-sede de LMRR para manutenção dessas unidades	Municípios-sede de LMRR com recursos descentralizados, de acordo com o cumprimento de indicadores previstos na Portaria nº 42/2014 e Resolução CIB 30/2017	Percentual de recursos descentralizados aos municípios-sede definidos na Portaria nº 42/2014, com base no desempenho dos indicadores previstos na Resolução CIB 30/2017	100%***		72,7%	-

**São considerados 09 Núcleos Regionais de Saúde (NRS)

***São considerados 11 Laboratórios Municipais de Referência Regional (LMRR), cujo repasse ocorre trimestralmente, o que impossibilita informar o total acumulado no ano.

Fonte: FIPLAN Gerencial - SUVISA / SESAB, 2021

Referente à meta-produto “Descentralização orçamentária para NRS” - Referente à meta-produto Núcleos Regionais de Saúde com recursos financeiros e tecnológicos descentralizados, foram repassados a quantia de R\$ 2.775.298,01, no quadrimestre em análise, alcançando 100% dos NRS, cujo acumulado no ano totaliza R\$ 7.980.339,63.

Referente à meta-produto “Descentralizar recursos para os municípios-sede de LMRR para manutenção dessas unidades” – de acordo com o cumprimento de indicadores previstos na Portaria nº 42/2014 e Resolução CIB, atualmente são 11 (onze) Laboratórios Municipais de Referência Regional (LMRR), a saber: Luis Eduardo Magalhães, Teixeira de Freitas, Vitória da Conquista, Bom Jesus da Lapa, Brumado, Serrinha, Paulo Afonso, Guanambi, Porto Seguro, Ibotirama e Senhor do Bonfim.

No 1º quadrimestre de 2021 foram descentralizados R\$2.411.337,54 para os LMRR, referente ao repasse do 4º trimestre de 2020 em observância à Portaria SESAB nº 42/2014. Ressalta-se que 02 LMRR não receberão recursos (Senhor do Bonfim e Teixeira de Freitas) e que o LMRR de Teixeira de Freitas encontrava-se com pendências na prestação de contas desde o quarto trimestre de 2019.

No 2º quadrimestre de 2021 foram descentralizados R\$1.753.760,82 para os LMRR referente ao 1º Trimestre de 2021. Os LMRR que receberam os recursos foram: Brumado, Guanambi, Luis Eduardo Magalhães, Paulo Afonso, Porto Seguro e Vitória da Conquista.

No 3º quadrimestre de 2021 foram descentralizados R\$2.097.096,34 para os LMRR referente ao 3º Trimestre de 2021. Os LMRR que receberam os recursos foram: Bom Jesus da Lapa, Brumado, Guanambi, Luis Eduardo Magalhães, Senhor do Bonfim, Ibotirama, Porto Seguro, Vitória da Conquista. O processo para efetuar o pagamento do 4º Trimestre de 2021 encontra-se em trâmite, em observância à Portaria SESAB nº 42/2014. Cabe ressaltar que esses valores podem ser recebidos de forma retroativa em período seguinte.

Iniciativa 08: Realizar campanhas publicitárias e eventos de mobilização direcionados para a proteção, promoção e prevenção em saúde da população						
Setor Responsável: SUVISA						
AÇÃO	PRODUTO	INDICADOR	META DA AÇÃO 2021	PAOE	EVOLUÇÃO DA META POR AÇÃO	
					TOTAL	% de alcance da Meta
Desenvolver campanhas publicitárias direcionadas para a vigilância em saúde	Campanhas publicitárias realizadas	Número de campanhas realizadas	08	2051	21	262,5%
Realizar eventos de mobilização para promoção da saúde	Eventos de mobilização para a promoção da saúde realizados.	Número de eventos de mobilização realizados	13		49	376,9%

Fonte: Ascom; Divep / Suvisa / Sesab, 2021

Referente à **meta-produto Campanhas publicitárias**, no 3º quadrimestre, foram realizadas 05 campanhas, a saber:

- Ações Bahia - Projetos na luta contra o coronavírus (Covid19)
- Ações Bahia - Projetos vacinação (Covid19)
- Terceira dose da vacina (Covid19)
- Vacina sim! 0921 (Covid19)
- Vacina sim! 1021 (Covid19)

No tocante à **meta-produto Eventos de mobilização para promoção da saúde e prevenção dos riscos e danos**, foram realizados 22 eventos, cujo acumulado anual corresponde a 49 eventos, representando 262,5% da meta estabelecida para o ano em análise.

INICIATIVA 09: Aprimorar a gestão do conhecimento e das informações em saúde						
Setor Responsável: SUVISA						
AÇÃO	PRODUTO	INDICADOR	META PARA 2021	PAOE	EVOLUÇÃO DA META POR AÇÃO	
					TOTAL	Percentual de alcance da Meta
Desenvolver processos formativos em Vigilância em Saúde	Cursos de vigilância em saúde com carga horária igual ou superior a 40h executados	Número de cursos de vigilância em saúde com carga horária igual ou superior a 40h executados	28	4384	68	242,8%
	Cursos de Pós-Graduação (stricto e lato sensu) executados	Número de cursos de Pós-Graduação (stricto e lato sensu) executados	01		-----	0%
	Eventos de educação permanente de vigilância em saúde com carga horária inferior a 40h executados	Número de eventos de educação permanente de vigilância em saúde com carga horária inferior a 40h executados	300		871	290,3%
Apoiar a realização de eventos formativos promovidos pelas Organizações da Sociedade Civil atuantes no campo das IST/HIV/Aids, HTVL e Hepatites Virais	Eventos formativos promovidos pelas Organizações da Sociedade Civil atuantes no campo das IST/HIV/Aids, HTVL e Hepatites Virais apoiados	Número de eventos formativos promovidos pelas Organizações da Sociedade Civil atuantes no campo das IST/HIV/Aids, HTVL e Hepatites Virais executados	04		01	25%
Disseminar informações técnico-científicas em saúde	Documento técnico-científico publicado	Número de Boletins, Informativos, Anuários Temáticos e/ou Estatísticos e Manuais de Instrução e Materiais Educativos Publicados	58	514	886,2%	

* Dados processados de 11.08.2021 a 20.12.2021.

Fonte: Divep / Suvisa / Sesab, 2021.

Referente à **meta-produto Cursos de vigilância em saúde com carga horária igual ou superior a 40h executados**, foram realizados

30 (trinta) cursos com carga horária igual ou superior a 40 horas, capacitando 795 profissionais de saúde. No acumulado anual (2021), obteve-se 68 cursos, alcançando 242,8% da meta estabelecida.

No que se refere à **meta-produto Cursos de Pós-Graduação (stricto e lato sensu) executados, no período em análise, não foi realizado nenhum curso dessa natureza.**

Concernente à **meta-produto Eventos de educação permanente de vigilância em saúde com carga horária inferior a 40h executados, nesse quadrimestre, foram realizados 451 eventos**, envolvendo um quantitativo de aproximadamente **12.259 profissionais** em um ou mais cursos. **O acumulado anual corresponde a 871 eventos de educação permanente em vigilância em saúde, representando 290,3% da meta fixada.**

No tocante à **meta-produto Eventos formativos promovidos pelas Organizações da Sociedade Civil (OSC) atuantes no campo das IST/HIV/Aids, HTVL e Hepatites Virais apoiados**, no período em análise, foi demandado pelas OSC **01 (um) evento** formativo, a saber: III Seminário e Workshop: Prevenção, Controle Social e Patologias, no município de Castro Alves-Bahia. Direcionado para populações em situação de vulnerabilidade, conselhos de saúde e instituições que trabalhassem com promoção e proteção à saúde e prevenção a patologias; contando com a participação de 30 pessoas.

META 2 – Requalificar 25% as ações da Rede Estadual de Frio do Programa de Imunização

	META PARA 2021	Total	Percentual de alcance da Meta**
	25%	22,6%	22,6%

Fonte: SUVISA/SESAB, 2021

FORMA DE APURAÇÃO DA META:

Para mensuração da meta de requalificação em 25% da Rede Estadual de Frio do Programa de Imunização, em 2020, foram revisadas as dimensões analíticas, para realização de ações que estejam sob a governabilidade da DIVEP/SUVISA, sendo consideradas centrais da rede de frio requalificadas aquelas que atendam aos seguintes critérios: (i) transporte de imunobiológicos adequados (aquisição e distribuição de veículos automotores adaptados para transporte de imunobiológicos); (ii) unidades equipadas (compra e suprimento de equipamentos, como: câmaras frias/refrigeradores, freezers, computadores, ar condicionado, aparelho de monitoramento remoto de temperatura, contrato de manutenção). Sendo assim, considera-se unidade de rede de frio requalificada, mediante o recebimento de um ou mais equipamentos citados, incluindo o transporte e contrato de manutenção, em consonância com a necessidade de cada central conforme levantamento situacional, cujo processo de suprimento de equipamentos será mantido no decorrer deste e demais anos de vigência do PPA atual, até que se alcance todas as 31 unidades.

Sendo assim, **considera-se unidade de rede de frio requalificada, mediante o recebimento de um ou mais equipamentos citados, incluindo o transporte e contrato de manutenção**, em consonância com a necessidade de cada central conforme levantamento situacional, cujo processo de suprimento de equipamentos será mantido no decorrer deste e demais anos de vigência do PPA atual, até que se alcance todas as 31 unidades.

OBSERVAÇÃO SOBRE A META:

Foram requalificadas 11 unidades (35,5%) em 2020 (Caetité, Eunápolis, Gandu, Ibotirama, Itaberaba, Jacobina, Jequié, Juazeiro, Seabra, Senhor do Bonfim, Serrinha) e 07 unidades (22,6%) em 2021 (Alagoinhas, Barreiras, Ilhéus, Feira de Santana, Teixeira de Freitas, Vitória da Conquista e CEADI), totalizando 18 Centrais requalificadas, correspondendo a um acumulado percentual de 58,06% da meta fixada para o quadriênio (PPA 2020-2023). Faltam apenas 13 unidades a serem requalificadas (2022 e 2023). Necessário salientar que a pandemia acelerou o processo de requalificação.

Iniciativa 01: Implementar as ações e estruturas da rede de frio do programa estadual de imunização						
Setor Responsável: SUVISA						
AÇÃO	PRODUTO	INDICADOR	META PARA 2021	PAOE	EVOLUÇÃO DA META POR AÇÃO	
					TOTAL	Percentual de alcance da Meta
Realizar apoio institucional aos municípios para recebimento dos insumos estratégicos de imunização para ampliar cobertura vacinal	Centrais da rede de frio requalificadas	Percentual das centrais da rede de frio requalificadas	25%	5105	22,57%	22,57%
	Crianças menores de 1 ano com a 3º dose da Pentavalente aplicada (da população alvo estimada)	Percentual de 95% da Cobertura vacinal da Pentavalente em menores de 1 ano no estado	95%		54,6%	54,6%

Fonte: Divep//Suvisa/Sesab, 2021

A Central Estadual de Armazenamento e Distribuição de Imunobiológicos (CEADI) no terceiro quadrimestre recebeu 03 condicionadores de ar, por ser uma avaliação acumulativa, a Central foi considerada requalificada no primeiro quadrimestre, de modo que não foi computada neste último quadrimestre de 2021.

No tocante à meta-produto “**Crianças menores de 1 ano com a 3º dose da Pentavalente aplicada (da população alvo estimada)**”, os indicadores de imunização no estado referente ao ano de 2021, observa-se a manutenção de baixas e heterogêneas coberturas vacinais, o que já vinha sendo uma tendência desde 2016, quando o estado não alcançou as metas para nenhuma das vacinas do calendário da criança. No período de janeiro a dezembro de 2021, foram administradas 30.827.920 doses de imunobiológicos na Bahia, considerando as vacinas que compõem o Calendário Nacional de Vacinação, bem como soros e imunoglobulinas, nas diversas ações estratégicas de imunização para prevenção, controle, bloqueio e tratamento de doenças e agravos. Desse total, 4.661.451 doses foram aplicadas em ações de rotina, bloqueio e intensificação de vacinação, 4.941.175 doses foram aplicadas nas Campanhas de Vacinação de Influenza e 21.225.294 doses referiram-se à Campanha contra COVID-19.

Execução orçamentária

PAOE	Valor inicial	Valor atual	Valor liquidado	% de Execução
4850	6.691.000,00	4.400.333,00	956.071,53	21,73
4852	700.000,00	709.472,00	39.605,50	5,58
4854	968.000,00	614.000,00	221.610,43	36,09
4855	45.069.000,00	40.838.009,00	19.617.160,92	48,04
2494	9.145.000,00	4.980.999,00	3.808.710,21	76,46
4037	600.000,00	2.302.040,00	2.210.256,42	96,01
6162	27.223.629,00	19.783.436,96	18.680.801,10	94,43
2051	2.300.000,00	5.664,00	0,00	0,00
4384	3.700.000,00	3.700.000,00	429.222,03	11,60
5105	7.728.000,00	10.615.663,00	6.136.481,61	57,81
TOTAL	104.124.629,00	84.688.244,96	52.099.919,75	61,52

Fonte: FIPLAN M&A11 / SESAB, 2021

Breve análise correlacionando a entrega das metas físicas (LOA) com sua respectiva execução orçamentária.

No ano de 2021, foram liquidados R\$ 52.099.919,75 (cinquenta e dois milhões noventa e nove mil, noventos e dezenove reais e setenta e cinco centavos).

No detalhamento da execução das ações orçamentárias, em 2021, observa-se maior aporte de recursos na ação orçamentária 4855, “Aprimorar a Rede Estadual de Laboratórios de Saúde Pública” para ampliação da capacidade técnica e operacional da Rede Estadual de Laboratórios de Saúde Pública (Relsp), com vistas ao aumento de cobertura diagnóstica para a Covid-19. Seguida execução na ação

orçamentária 6162, a qual é direcionada para o fortalecimento da descentralização e regionalização das ações de vigilância em saúde no território regional, por meio dos Núcleos Regionais de Saúde (NRS), responsáveis pelo planejamento, operacionalização e monitoramento nos municípios adscritos. Destaca-se ainda, os Laboratórios Municipais de Referência Regional (LMRR), cujo repasse de recursos é realizado trimestralmente, em conformidade com a Portaria nº 42/2014.

Ressalta-se que o somatório das ações orçamentárias 2494 e 5105, destinadas, respectivamente, para a vigilância de doenças/agravos e requalificação da centrais da rede estadual de frio, juntas executaram cerca de 63,76% (R\$ 9.945.191,82) do valor orçado atual (R\$15.596.662).

META 3 – Realizar 100% das ações do Plano Estadual de Contingência para enfrentamento das emergências em saúde pública.

META PARA 2021	Total	Percentual de alcance da Meta**
100%	100%	100%

Fonte: APG/SESAB, 2021

Forma de apuração da Meta:

Número de ações do plano de contingência realizadas / número de ações o plano de contingência programadas x 100

Observações sobre a meta:

O Plano Estadual de Contingência para Enfrentamento do SARS-CoV-2, contém estratégias a serem implementadas durante o período pandemia e num futuro cenário pós-pandemia. Esse instrumento foi revisado (3ª edição) pelas equipes técnicas da SESAB em parceria com

o Comitê Operacional de Emergência em Saúde COES. O mesmo, está classificado em nível de resposta de Emergência em Saúde Pública, sendo publicado no site da SESAB em junho de 2021. Este plano possui 7 eixos e 89 ações: Vigilância em Saúde (14 ações), Atenção Primária (15 ações), Atenção Especializada (20 ações), Regulação da Atenção à Saúde (4 ações), Cooperação Interfederativa (7 ações), Comunicação e Informação em Saúde (13 ações) e Organização e Infraestrutura (16 ações). As ações se desdobram em atividades. O monitoramento ocorre através do Sistema de Planejamento e Gestão da Saúde-SPGS, a sua execução é mensurada pelos percentuais de alcance da execução dos eixos, das ações e das atividades. O percentual médio de execução do plano está em 100%, contendo 277 atividades cadastradas, contemplando 0 atividades não iniciadas, 79 atividades concluídas, 26 atividades em execução e 172 em execução contínua.

Iniciativa 1: Implementar ações do plano de contingência para enfrentamento da COVID-19						
Setor Responsável: GASEC/COE						
AÇÃO	PRODUTO	INDICADOR	META PARA 2021	PAOE	EVOLUÇÃO DA META POR AÇÃO	
					TOTAL	Percentual de alcance da Meta
Executar o plano de contingência para enfrentamento da COVID-19	Plano de contingência executado	Percentual das Centrais da Rede de frio requalificadas	100%	5370 / 5366 / 4105 / 4107	100%	100%

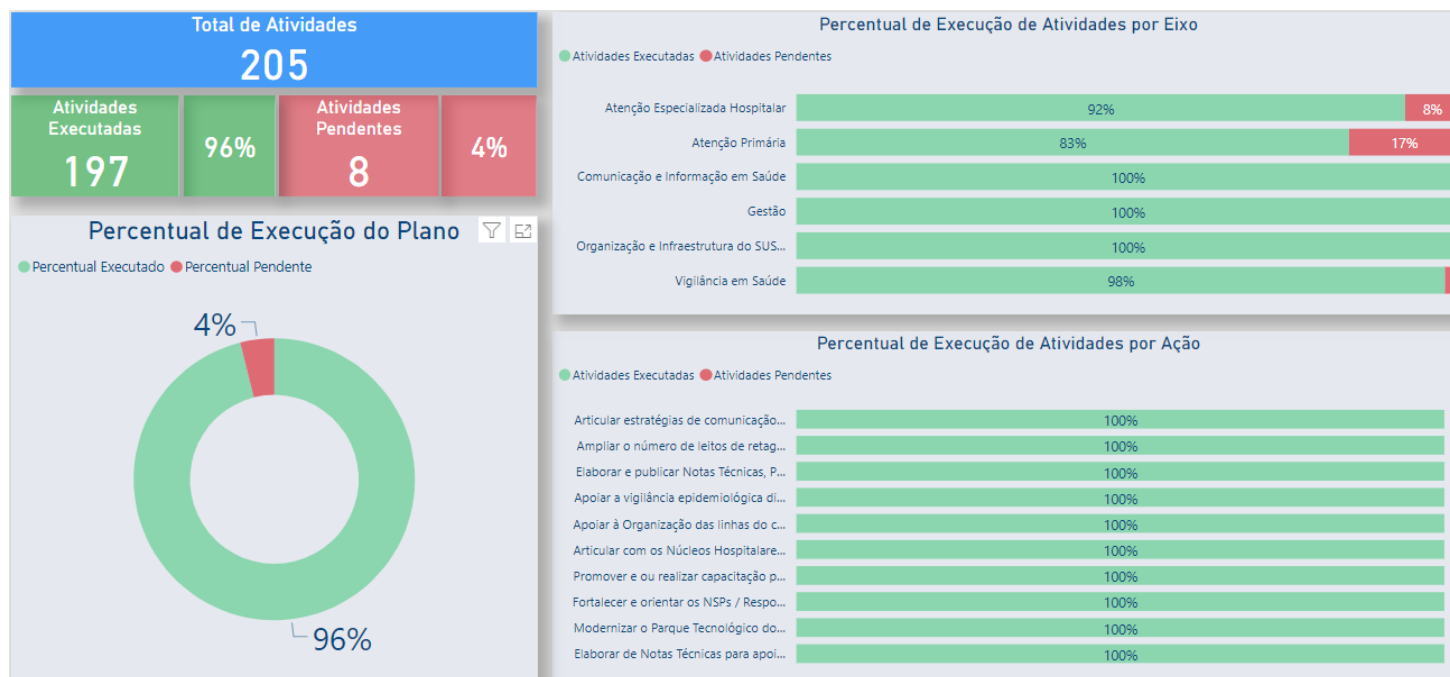
Meta, Iniciativa e Ação criadas em observância as Notas Técnicas 05 e 07/2020 – CGFICP/DGIP/SE/MS

Em junho de 2020 o Ministério da Saúde publicou as Notas técnicas nº 05 e 07, nas quais trouxe as perspectivas para a readequação dos instrumentos de planejamento, na medida que, pudessem contemplar as ações das gestões municipais e estaduais no enfrentamento à COVID-19. A Sesab por sua vez, iniciou por meio de sua Rede de Planejamento, Monitoramento e Avaliação – PMA, as discussões para melhor adequar o Plano Estadual de Saúde 2020-2023, assim como, a Programação Anual de Saúde – PAS 2021, frente ao preconizado pelas notas técnicas ministeriais, e que pudesse melhor retratar o esforço de todas as áreas técnicas da Secretaria no enfrentamento à pandemia.

No intuito de alinhar os processos de planejamento, evitando assim o sobreposição de ações, a Sesab optou em criar uma nova Meta que dialogasse diretamente com o Plano Estadual de Contingências para Enfrentamento do Novo Coronavírus - SARS CoV2, criado em março de 2020 pelo Centro de Operações Especiais em Saúde – COES, com participação do Conselho Estadual de Secretários Municipais de Saúde da Bahia (COSEMS-BA) e do Conselho Estadual de Saúde (CES-BA). Desse modo, após ampla discussão, a Sesab e o CES-BA aprovaram no dia 08 de outubro de 2020 por meio da resolução CES Nº 15/2020 a inclusão no Compromisso 1 do PES 2020-2023 e na PAS 2020 a nova meta “Realizar 100% das ações do Plano Estadual de Contingência para enfrentamento das emergências em saúde pública”.

Para além do esforço na criação da referida meta e para dar maior transparência às atividades desenvolvidas pela SESAB no enfrentamento à pandemia, foram criadas quatro ações orçamentárias, especificamente para esse fim, quais sejam: 5366 - Implementação de Ações para Enfrentamento à Covid-19; 5370 - Implementação de Ações para Prevenção e Tratamento do Coronavírus; 4107 - Administração de Pessoal e Encargos do Grupo Ocupacional de Saúde - Covid-19; 4105 - Administração de Pessoal e Encargos - Covid-19.

Em virtude da dinâmica das atividades executadas no enfrentamento à pandemia, e para melhor acompanhar a execução da meta, foi desenvolvido o Sistema de Planejamento e Gestão da Saúde - SPGS, no qual as áreas técnicas da Sesab pudessem informar em tempo real sobre a execução de atividades vinculadas aos Eixos e Ações do Plano Estadual de Contingências.



Execução orçamentária

CÓDIGO PAOE	Anual		
	Valor Orçado Atual	Valor Empenhado	% de Execução
5370	R\$ 446.157.983,34	R\$ 442.476.551,72	99,2%
5366	R\$ 710.721.762,00	R\$ 609.927.767,33	85,8%
4105	R\$ 23.773.750,00	R\$ 23.653.191,69	99,5%
4107	R\$ 85.433.457,00	R\$ 85.418.491,60	99,9%
Outras Ações	R\$ 3.428.200,16	R\$ 3.428.200,16	100%

Fonte FIPLAN, de JAN/2021

Breve análise orçamentária

Os grupos de despesas que foi executado orçamento destinado ao enfrentamento à pandemia da Covid-19, encontram-se detalhado nas páginas do Capítulo II destinado a Covid-19 “Montante e fonte dos recursos aplicados no período”, bem como as atividades desenvolvidas encontram-se no Capítulo específico destinado à Covid-19.

COMPROMISSO 2 - FORTALECER A ATENÇÃO BÁSICA DE FORMA INTEGRADA E RESOLUTIVA.

O compromisso 2 dá destaque para a Atenção Básica como um espaço privilegiado de gestão do cuidado das pessoas e que cumpre papel estratégico na rede de atenção, servindo como base para o seu ordenamento e para a efetivação da integralidade, direcionado às necessidades de saúde da população. Contempla, também, o incentivo à manutenção e estruturação de novas equipes de saúde da família. Fortalece o atendimento às demandas da população em relação aos serviços farmacêuticos, com implantação do Programa Farmácia da Bahia.

META 1: Ampliar o número de municípios que utilizam ao menos dois serviços do Telessaúde.

META PARA 2021	Total	Percentual de alcance da Meta
288	417	144,8%

Fonte: SAIS/SESAB, 2021

Forma de Apuração da Meta:

Municípios que utilizaram pelo menos dois dos seguintes serviços: Tele-educação, teleconsultoria, telediagnóstico, web acompanhamento e treinamento.

Observações Sobre a Meta:

Durante o ano de 2021, 417 municípios utilizaram ao menos dois serviços do Telessaúde, o que representa 144,8% da meta prevista para o ano 2021 (288). Permanece os 88,25% da meta prevista de municípios apoiados para implantação e utilização do Telessaúde para o ano de 2021, o que é considerado muito positivo visto que no planejamento do serviço as ações realizadas têm o objetivo de ampliar o apoio

para os 417 municípios. Já em relação às atividades de teleeducação, como palestras on-line, foram realizadas no ano 364 webs palestras com 5.166 participações, o que somado ao quadrimestre anterior totaliza a expressiva participação de 21.792 profissionais. No caso de telediagnóstico, somaram-se no ano 36 municípios que implantaram o serviço, representando na meta geral 90% da meta prevista (40).

Iniciativa 1: Implantar os serviços de Telessaúde						
Setor Responsável: SAIS/DAB						
AÇÃO	PRODUTO	INDICADOR	META PARA 2021	PAOE	EVOLUÇÃO DA META POR AÇÃO	
					TOTAL	Percentual de alcance da Meta
Apoiar os municípios para a implantação e utilização dos serviços do Telessaúde	Municípios apoiados para a implantação e utilização dos serviços do Telessaúde	Número de municípios apoiados na implantação e utilização do Telessaúde	400	5670	353	88,25%
Estruturar o serviço de telediagnóstico	Municípios que implantaram o serviço de telediagnóstico	Número de municípios que implantaram o serviço de telediagnóstico	40		36	90%
Realizar treinamentos para implantação do Prontuário Eletrônico do Cidadão PEC	Municípios treinados para o e-SUS/PEC	Número de municípios que implantaram o e-SUS/PEC	63		63	100%
Realizar a Teleeducação	Municípios que utilizaram o serviço e teleeducação	Número de municípios que utilizaram o serviço de teleeducação	380		417	109,21%
	Web palestra realizada	Número de web palestras realizadas	96		364	379,16%
	Participantes das webpalestras	Número de participantes em webpalestras	30.000		21.792	72,64%
Realizar as teleconsultorias	Municípios que utilizaram o serviço teleconsultorias	Número de municípios que utilizaram o serviço de teleconsultorias	288		291	101,04%

Fonte: SAIS/SESAB, 2021

Foi dada continuidade juntamente com a equipe do CEDEBA a oferta do Mini-Curso “Abordagem de Diabetes Tipo 2 na Atenção Primária”, que ocorrerá 2 vezes por mês, contemplando municípios diferentes em cada momento.

Foram realizadas Rodadas de Treinamento das Ofertas do Telessaúde, no formato a distância, com os profissionais dos municípios das regionais. Nestes treinamentos tivemos a presença de equipes da saúde de diversos municípios. Foram enviados ofício convite para a gestão municipal solicitação a indicação de profissionais da saúde para participar da atividade.

PRINCIPAIS OBSTÁCULOS PARA A ENTREGA DOS PRODUTOS:

Houve queda no número de solicitação de teleconsultoria e realização de atividades de treinamento e acompanhamento com os gestores e profissionais da AB. Esse cenário justifica-se em função do aumento de casos de infecção por COVID 19, o que levou a diminuição da busca por atendimento nas unidades básicas de saúde por demandas diversas que não fossem a infecção por coronavírus. Vale ressaltar também a mudança de gestão municipal ocasionada pelo resultado das eleições de 2020, que ocasiona alteração do quadro de trabalhadores de saúde no município. Dificuldade para contabilizar qualitativamente a participação, impossibilidade de contabilização das participações do município quando os profissionais assistem Youtube e quando assistem de forma assíncrona. Atualmente é contabilizado apenas pelo acesso a sala;

Conectividade e equipamentos - Instabilidade ou ausência na conexão da internet nas USF, SMS dos municípios; baixa qualidade da conexão de internet nos municípios e por vezes na SESAB, dificultando a utilização dos serviços de teleconsultoria e teleeducação e a deficiência, escassez e/ou ausência de equipamentos de informática (computador, fones, webcam, etc) nas Unidades de Saúde para as atividades de teleeducação e para realizar teleconsultorias, reduzindo assim a participação dos profissionais.

Processo de trabalho - Ausência das atividades presenciais para realização de treinamentos, devido à pandemia; Dificuldades com a disponibilidade dos palestrantes; a tecnologia ainda inibe a participação dos usuários para favorecimento de discussões; falta de sensibilização dos profissionais sobre a importância do treinamento e do próprio telessaúde; dificuldade dos profissionais em incorporar atividades de educação permanente ao seu processo de trabalho e de compreender o telessaúde como uma ferramenta para tal.

Questões relacionadas aos municípios - Morosidade, por vezes, dos gestores para concluir as etapas (envio de dados, estrutura a rede, agendar atividade remota) para implantação do serviço; desinteresse do gestor municipal na aquisição do serviço, pois possui o serviço de forma privada/ Parceria com os serviços terceirizados; falta de aquisição dos aparelhos necessários; baixo entendimento de alguns gestores sobre a importância destas atividades/ desinteresse dos gestores em obter o serviço; falta de incentivo das gestões municipais para o uso da oferta.; insuficiente disponibilidade de tempo dos profissionais para treinamento da utilização das ofertas e conectividade; dificuldade dos municípios na informação ao telessaúde sobre mudanças de profissionais para que este possa manter os cadastros dos profissionais atualizados na PNTD; desconhecimento da existência do serviço por parte dos profissionais; limitações de alguns profissionais para lidar com os recursos tecnológicos/ plataforma do telessaúde; ausência do encontro presencial nos locais para treinamento e melhor discussão das Ofertas; região de saúde com acesso mais fácil aos exames de ECG; horário em que acontecem as webs coaduna com o horário de trabalho dos profissionais que preferem assistir depois e não on-line; treinamento para uso da Oferta ainda não alcança todos os profissionais.

CÓDIGO PAOE	Execução Orçamentária Anual		
	Valor Orçado Atual	Valor Liquidado	% de Execução
5760	R\$ 4.838.086,00	R\$ 3.905.268,04	80,72%

Considerando a execução de 80,71%, esta perfaz uma execução orçamentária muito boa, sobretudo considerando o contexto pandêmico.

META 2: Ampliar para 77% a cobertura de Saúde da Família.

Meta 2020	Total	Percentual de alcance da Meta
77%	79,38%	103,09%

Fonte: SAIS/SESAB, 2021

Forma de Apuração da Meta:

Número de Equipe de Saúde da Família - ESF implantadas x 3.450/população total x 100

Observações Sobre a Meta:

O Alcance acima da meta estipulada desdobra-se diante das ações realizadas pela Diretoria da Atenção Básica, tais como: Acolhimento dos Novos Gestores com instrumentalização para alcance dos indicadores de desempenho do novo financiamento da APS (Previne Brasil), atuação do Apoio Institucional nos Colegiados de Coordenadores da Atenção Básica (COCAB) voltado à qualificação da gestão municipal da Atenção Básica, bem como orientações na perspectiva de estruturar o monitoramento dos indicadores.

Iniciativa 01: Cofinanciar equipes de Saúde da Família						
Setor Responsável: SAIS/DAB						
AÇÃO	PRODUTO	INDICADOR	META PARA 2021	PAOE	EVOLUÇÃO DA META POR AÇÃO	
					TOTAL	Percentual de alcance da Meta
Cofinanciar as Equipes de Saúde da Família	Equipes de saúde família cofinanciadas	Número de Equipes de saúde da família cofinanciadas por mês	4.035	2740	3988	98,83%

O incentivo estadual para equipes de saúde da família é a medida central de fomento à expansão de cobertura da Estratégia Saúde da Família. A Bahia é uma das 09 únicas unidades da federação entre as 27 do país que possui tal incentivo além do federal destinado às equipes. A evolução do quantitativo de incentivos descentralizados nos últimos anos evidencia a franca expansão da Saúde da Família no nosso estado. Neste quadrimestre 3988 equipes da saúde da família receberam incentivos estaduais, alcançando 98,83% da meta anual. As interrupções na descentralização do incentivo se constituem em um dos principais obstáculos para execução da iniciativa.

Iniciativa 02: Apoiar financeiramente a construção de Unidade Básica de Saúde						
Setor Responsável: FESBA/DICONV						
AÇÃO	PRODUTO	INDICADOR	META PARA 2021	PAOE	EVOLUÇÃO DA META POR AÇÃO	
					TOTAL	Percentual de alcance da Meta
Realizar apoio financeiro para municípios na construção de Unidade Básica de Saúde	Municípios apoiados financeiramente	Percentual de municípios apoiados	100%	3349	0	0

No total foram 16 pleitos em tramitação no ano de 2021, objetivando a construção de UBS. Contudo, não houveram convênios celebrados no período, visto que, o projeto padrão disponibilizado aos municípios, por parte da SESAB, foi finalizado e aprovado em dezembro de 2021 pela área técnica, além de pendências quanto a apresentação de documentações complementar

CÓDIGO PAOE	Execução Orçamentária Anual			
	Valor Orçado Inicial	Valor Orçado Atual	Valor Liquidado	% de Execução
3349	R\$ 4.950.000,00	R\$ 2.880.832,00	R\$ 912.691,00	31,68%

Não houve celebração de novos convênios e os vigentes publicados em anos anteriores, não tinham parcelas pendentes de desembolso.

Iniciativa 03: Construir Unidade Básica de Saúde						
Setor Responsável: CEIRF/PROSUS						
AÇÃO	PRODUTO	INDICADOR	META PARA 2021	PAOE	EVOLUÇÃO DA META POR AÇÃO	
					TOTAL	Percentual de alcance da Meta
Construir unidade básica de saúde	Unidade básica construída	Número de unidades básicas construídas	03	7500	-	100%

Obs: As unidades que foram programas para este ano, foram entregues em 2020, o Prosus foi finalizado em 2021.

CÓDIGO PAOE	Execução Orçamentária Anual			
	Valor Orçado Inicial	Valor Orçado Atual	Valor Liquidado	% de Execução
7500	R\$ 1.746.000,00	R\$ 1.462.731,00	R\$ 49.730,84	3,4%

A execução orçamentária no ano de 2021, foi apenas como restos a pagar do exercício anterior, executada no 1º quadrimestre.

Iniciativa 04: Implantar Academia da Saúde						
Setor Responsável: CEIRF/PROSUS						
AÇÃO	PRODUTO	INDICADOR	META PARA 2021	PAOE	EVOLUÇÃO DA META POR AÇÃO	
					TOTAL	Percentual de alcance da Meta
Implantar academia de saúde	Academia de saúde implantada	Número de academias implantadas	01	7510	01	100%

Academia de São Sebastião do Passé obra 100% concluída em 17/12/2020. Termo de entrega 09/02/2021.

CÓDIGO PAOE	Execução Orçamentária Anual			
	Valor OrçadoInicial	Valor OrçadoAtual	Valor Liquidado	% de Execução
7510	R\$ 1.520.000,00	R\$ 2.246.000,00	0	0

Não houve execução orçamentária em 2021, pois a obra foi finalizada em 2020.

Iniciativa 05: Apoiar os municípios para o aprimoramento da gestão e do cuidado em Atenção Básica						
Setor Responsável: SAIS/DAB						
AÇÃO	PRODUTO	INDICADOR	META PARA 2021	PAOE	EVOLUÇÃO DA META POR AÇÃO	
					TOTAL	Percentual de alcance da Meta
Apoiar institucionalmente os municípios	Municípios apoiados nos Colegiados de Coordenadores de Atenção Básica – COCAB	Número de municípios participantes nos COCAB	417	7510	417	100%
	Colegiados regionais de coordenadores de atenção básica realizados	Número de COCAB realizados	112		156	139,28 %

	Municípios apoiados com Plano de Ação pactuado com a gestão municipal	Número de municípios com planos de ação pactuados	31		51	164,51%
	Visitas Técnicas aos municípios	Número de visitas realizadas	104		469	450,96%
Qualificar trabalhadores da Atenção Básica	Atividades de qualificação para Atenção Básica realizadas	Número de atividades de qualificação realizadas para os trabalhadores dos municípios	56	7510	172	307,14%
	Atividades de Educação Permanente para os trabalhadores a Diretoria da Atenção Básica DAB	Número de atividades de educação permanente realizadas para os trabalhadores da DAB	09		08	88,88%
	Trabalhadores que participaram dos processos de qualificação	Número de trabalhadores que participaram de processos de qualificação	2.800		5.707	203,82%

Fonte: DAB/ SAIS/SESAB, 2021

Articulação junto aos coordenadores de atenção básica municipais e oferta de ferramentas e instrumentos para uso dos coordenadores, tais como:

- Nota Técnica para Análise do Panorama da Atenção Básica Municipal;
- Roteiro para Diagnóstico Situacional da Atenção Básica nos municípios;
- Roteiro para Realização de Cartografia da área de abrangência das equipes de saúde da família;
- Modelo de Plano de Ação;
- Modelo de Agenda de Trabalho do Coordenador de AB;
- Planilha Online de Monitoramento dos Indicadores do Previne Brasil (Google Drive).

No que tange ao produto “visitas técnicas aos municípios” cumpre ressaltar que o elevado percentual alcançado (336,53%) também se deve a consideração de visitas relacionadas às webs de apoio, as quais tiveram os seguintes critérios para serem contempladas no cálculo:

temática oportuna; programação e metodologia apropriadas, de modo a se considerar como web de apoio e, por fim, como visita técnica realizada.

No campo de qualificações cumpre destacar que o percentual alcançado (307,14% para as atividades e 203,82% para trabalhadores que participaram) é de modo muito importante explicado neste quadrimestre a partir da necessidade de implementação do **Guia de Enfrentamento à COVID**, o que ocasionou diversas demandas de qualificação, para além do programado, assim como as qualificações relacionadas ao Acolhimento Pedagógico para facilitadores que atuarão junto às equipes de saúde da família.

CITE OS PRINCIPAIS OBSTÁCULOS PARA A ENTREGA DOS PRODUTOS:

Recursos humanos - Insuficiência de Apoiadores Institucionais na DAB, pois estamos com número expressivo de municípios que não terão número de apoiadores proporcional ao tamanho e complexidade da macrorregião, como as Centro Leste, Sul, Sudoeste e Leste. Precisamos de 6 apoiadores em cada uma dessas equipes e só conseguimos manter 4 apoiadores em cada uma. Insuficiência e/ou inexistência de técnicos de referência para a AB em alguns NRS/BRS; Servidores nos NRS/BRS com Carga Horária de 30h.

Processo de trabalho - Sobrecarga de atividades voltadas para as Coordenações de Atenção Básica dos NRS/BRS (VIEP, Imunização, áreas técnicas em geral etc.); Dificuldade em propor um planejamento integrado das ações, principalmente VIEP e Atenção Básica, tanto no nível Central como no Regional; Incompatibilidade de agendas; solicitação de adiamento/remarcação de web reuniões; dificuldade dos municípios cumprirem as pactuações do momento da reunião; Poucos apoiadores e técnicos para o acompanhamento da formulação e monitoramento dos planos de ação; Excesso de atividades/choque de agendas com outras diretorias; participação da AB de alguns NRS e BRS em agendas específicas de outras diretorias que não são contabilizadas; dificuldade de garantir a participação dos trabalhadores; pouca interatividade na modalidade virtual; problemas com a internet.

Conectividade e equipamentos - Instabilidade na conexão da internet para os municípios e apoiadores DAB/BRS/NRS; Falta de equipamentos de informática e acessórios (computador, fones, webcam etc.) para os apoiadores DAB/BRS/NRS e gestão municipal; Gravação das webs reuniões incentivando os trabalhadores a assistirem em momentos assíncronos, não priorizando a data agendada; sobrecarga de trabalho nas unidades; Não existência de parâmetros para contabilizar qualitativamente a participação. Atualmente é contabilizado apenas pelo acesso a sala;

Transporte - Dificuldade de transporte para locomoção até os municípios. As apoiadoras estão "pegando carona" nos transportes da VIEP.

Questões relacionadas aos municípios - Planos de ação nos diversos municípios muito antigos e "engavetados" em algumas macrorregiões; Municípios silenciosos em colegiados na modalidade virtual/pouca interação; problemas com a internet nos municípios e na SESAB; A liberação do público-alvo para as atividades ainda é um entrave; Priorização do gestor em determinadas agendas; choque de atividades.

CÓDIGO PAOE	Execução Orçamentária Anual			
	Valor Orçado Inicial	Valor Orçado Atual	Valor Liquidado	% de Execução
2740	R\$ 69.377.500,00	R\$ 79.937.000,00	R\$ 79.936.462,00	99,99%
2750	R\$ 7.130.000,00	R\$ 4.966.963,00	R\$ 4.952.686,48	99,71%

Alcançamos neste ano 99,99% de execução orçamentária relacionada a ação 2740 (Incentivo financeiro estadual para equipe de Atenção Básica) e na 2750 (Apoio institucional a município na qualificação da Atenção Básica) de 99,71%. No caso da 2740, a execução chegou próximo do estimado – aproximadamente 100%. A respeito da 2750, houve um acréscimo percentual excelente em função do retorno das atividades ano território, sobretudo a partir das agendas relacionadas à qualificação do Acolhimento Pedagógico para facilitadores.

META 3 – Ampliar para 66 o número com unidades de Farmácia da Bahia.

META PARA 2021	Total	Percentual de alcance da Meta
15²	0%	0%

Fonte: SAFTEC/SESAB, 2021

² A meta de 2021 corresponde à quantidade acumulativa prevista para o período de 2020-2021, sem considerar as unidades de Farmácia da Bahia implantadas em anos anteriores a esse período.

Forma de apuração da meta:

A apuração da meta é realizada através da quantificação do percentual de municípios com até 17.250 habitantes com Farmácia da Bahia construída, conforme fórmula a seguir:

Fórmula de cálculo: (Número de municípios com até 17.250 habitantes com Farmácia da Bahia construída / total de municípios com até 17.250 habitantes) x 100

Observações sobre a meta:

Esta meta tem finalidade de continuidade em relação ao programado no PPA 2016-2019 a fim de sanar a pendência das entregas programadas para 2018 e 2019, conforme esclarecido nos relatórios quadrimestrais anteriores.

Em 2021, não houve construção de unidades de Farmácia da Bahia. A situação de alcance da meta é de 0 %, tendo em vista a meta acumulativa de ampliação de 46 para 61, que corresponde ao número de municípios com unidades de Farmácia da Bahia no período de 2020-2021, ou seja, acréscimo de 15 unidades.

Por tratar-se de meta, cuja realização envolve responsabilidade compartilhada entre o estado e municípios, a definição do instrumento jurídico para a formalização da relação entre os entes, bem como o escopo e a responsabilidade pela execução do programa, foi objeto de discussão ampliada na SESAB.

Entre a publicação da portaria e o final do exercício não houve tempo hábil para concluir as providências relativas à seleção dos 30 municípios, cujas condições estão pautadas em critérios técnicos definidos na Portaria.

Em 2021, apesar de não ser efetivada a construção das unidades previstas para o exercício, houve avanço no desenvolvimento do projeto, estando em fase final a seleção dos municípios onde as unidades serão implantadas.

Iniciativa 01: Construir unidades de Farmácia da Bahia						
Setor Responsável: SAFTEC/DASF						
AÇÃO	PRODUTO	INDICADOR	META PARA 2021	PAOE	EVOLUÇÃO DA META POR AÇÃO	
					TOTAL	Percentual de alcance da Meta
Construir unidades de Farmácia da Bahia	Unidades de Farmácia da Bahia construída	Percentual de municípios com até 17.250 habitantes com unidade de Farmácia da Bahia construída	31%	5249	24 %	77 %
Apoiar a implantação de Unidades de Farmácia da Bahia	Municípios apoiados na implantação de Unidades de Farmácia da Bahia	Percentual de municípios com até 17.250 habitantes com unidade de Farmácia da Bahia implantada	31%	Custo inespecífico	24 %	77 %

Fonte: DASF/SAFTEC/SESAB, 2021

Ampliar o número de municípios com unidades de Farmácia da Bahia (PAOE nº 5249)

Em 02.09.2021, foi publicada no Diário Oficial do Estado (DOE) a Portaria SESAB nº 554, que autorizou a terceira fase do Programa Farmácia da Bahia. Essa portaria define como responsabilidade estadual o financiamento e a entrega de uma unidade de farmácia construída e equipada nos municípios selecionados, conforme Projeto Básico e diretrizes técnicas definidas pela Coordenação de Infraestrutura da Rede Física (CEIRF) da SESAB. A gestão municipal cabe o apoio no financiamento da aparelhagem da unidade, responsabilidade integral do financiamento e providências das ações de implantação e manutenção do serviço. A parceria entre o Estado e os municípios será por meio de Termo de Cooperação e Compromisso.

Até 31 de dezembro de 2021, o processo de inscrição dos municípios estava concluído, estando em curso a seleção dos municípios pela Comissão de Avaliação designada.

Quanto às ações para execução da obra, está em andamento a elaboração dos projetos executivos sob a responsabilidade da Ceirf/SESAB. O valor orçado por unidade foi revisto e subsidiou o orçamento da ação orçamentária 5249 para o exercício de 2022.

Ampliar o número de municípios com unidades de Farmácia da Bahia (PAOE nº 5249)

Dentre os motivos para resultado inferior à meta destaca-se: às influências de fatores conjunturais relativos à pandemia Covid - 19 e alterações normativas do programa, cujos detalhamentos estão descritos a seguir:

Em função do estado de Calamidade Pública decretado em todo o país, em 2020, por causa da pandemia do COVID-19, as tratativas acerca do projeto físico e jurídico estiveram suspensas no período de abril a outubro daquele ano, sendo comprometida a evolução da meta quanto ao programado para o período. Em 2021, devido ao avanço da COVID-19 e as consequentes incertezas conjunturais, o projeto ainda esteve afetado em seu planejamento e execução, pois os esforços foram concentrados em ações públicas visando controlar e deter o avanço da pandemia.

Nesta terceira fase, o projeto passou por alterações normativas que demandaram tempo de discussões e análises para definição de escopo, responsabilidades, financiamento, critérios para a seleção e instrumento jurídico para formalização da relação entre o estado e os municípios.

CÓDIGO PAOE	Execução Orçamentária Anual			
	Valor Orçado Inicial	Valor Orçado Atual	Valor Liquidado	% de Execução
5249	R\$ 3.900.000,00	R\$ 12.430,00	R\$ 0,00	0%

Para esta ação orçamentária não houve execução, exceto uma descentralização para a Secretaria de Administração, no valor de R\$ 12.429,36, para fins de contratação dos projetos executivos da Farmácia da Bahia.

As despesas com construção não foram realizadas, pois ainda não havia a relação dos municípios selecionados, premissa para as providências de contratação dos serviços de obra.

META 4 – Distribuir unidades farmacêuticas do componente básico da assistência farmacêutica com regularidade para 90% dos municípios.

META PARA 2021	Total	Percentual de alcance da Meta
90%*	96,91%	107,68%

Fonte: SAFTEC/SESAB, 2021

*Os 90% da meta é para alcance da demanda por unidade farmacêutica do componente básico a todos os municípios que demandem unidade farmacêutica.

Forma de apuração da meta

Esta meta é apurada, quantificando-se o percentual de unidades farmacêuticas do Componente Básico da Assistência Farmacêutica – CBAF, distribuídas em relação ao total de unidades farmacêuticas autorizadas, conforme parâmetros técnicos de consumo e estoque dos municípios, bem como a disponibilidade de crédito da contrapartida desses, sob gerenciamento estadual prevista para o período. Estes dados são extraídos do Sistema Integrado de Gerenciamento da Assistência Farmacêutica – SIGAF.

Fórmula de cálculo: $(\text{Número de unidades farmacêuticas* distribuídas} / \text{número de unidades farmacêuticas autorizadas}) \times 100$

Unidade farmacêutica representa a forma de especificar a unidade de medida dos medicamentos/produtos farmacêuticos.

Para cálculo desta meta são contadas as unidades farmacêuticas dos itens pertencentes às listas de programação Farmácia Básica, Saúde Mental e Insumos para diabetes, cujos itens estão sob responsabilidade de aquisição do Estado.

Observações sobre a meta:

A Assistência Farmacêutica municipal informa a necessidade de medicamentos e insumos, por meio da programação via Sistema Integrado de Gerenciamento da Assistência Farmacêutica - Sigaf, que é posteriormente avaliada e autorizada pela Dasf, da SESAB, através da Coordenação da Assistência Farmacêutica na Atenção Básica - Cafab, e realizado um agendamento para que o município providencie a retirada dos itens junto à Central Farmacêutica da Bahia - Cefarba.

Mediante demanda dos municípios, o ideal é distribuir todo o quantitativo de itens autorizados, conforme parâmetros técnicos de consumo e estoque, bem como disponibilidade de crédito de contrapartida sob gerenciamento estadual previsto para o período. No entanto, considerando a média histórica de estoque estadual na Cefarba, a perspectiva consiste em distribuir 90% dos itens do CBAF autorizados, posto que podem ocorrer obstáculos nas aquisições, bem como na retirada por alguns municípios.

Para cálculo desta meta, são contadas as distribuições das unidades farmacêuticas dos itens adquiridos pelo estado constantes nas listas de programação da Farmácia Básica, Saúde Mental e Insumos para diabetes.

Para fins de apuração parcial da meta, de janeiro a agosto de 2021, utilizou-se como fórmula de cálculo a média do percentual de distribuição mensal, considerando nulos os percentuais referentes ao período de setembro a dezembro.

No ano de 2021, foram autorizados 461.558.728 itens e destes 447.286.114 atendidos, com alcance de 96,91% da distribuição anual de unidades farmacêuticas do componente básico da assistência farmacêutica para municípios, representando um alcance 107,68 % da meta prevista.

Iniciativa 01: Distribuir unidades farmacêuticas do Componente Básico da Assistência Farmacêutica						
Setor Responsável: SAFTEC/ SESAB, 2021						
AÇÃO	PRODUTO	INDICADOR	META PARA 2021	PAOE	EVOLUÇÃO DA META POR AÇÃO	
					TOTAL	Percentual de alcance da Meta
Realizar a distribuição de medicamentos do Componente Básico da Assistência Farmacêutica com regularidade para municípios	Unidades farmacêuticas do Componente Básico da Assistência Farmacêutica em conformidade com o quantitativo autorizado / distribuído	Percentual de unidades farmacêuticas distribuídas em relação às autorizadas	90%	2808	96,91%	107,68 %
Ofertar capacitações aos farmacêuticos da Assistência Farmacêutica municipal	Oficinas de capacitação para farmacêuticos da Assistência Farmacêutica municipal ofertadas	Número de oficinas de capacitação de farmacêuticos da Assistência Farmacêutica municipal ofertadas	10	Custo inespecífico	0	0%
Fomentar a implantação do sistema AFSESAB nos municípios	AFSESAB implantado nos municípios	Número de municípios com AFSESAB implantado	150	2807	11	110%

Fonte: DASF/SAFTEC/SESAB, 2021

Sobre a ação de oferta capacitações aos farmacêuticos da Assistência Farmacêutica municipal, em 2021, foram mantidas as atividades de capacitação dos farmacêuticos municipais via plataforma web, considerando a boa adesão dos farmacêuticos municipais ao formato EAD. Referente a implantação do Modelo de Registro de Preço Compartilhado, o projeto está dividido em três fases. A 1ª foi implantada em 2020 e a 2ª e 3ª fase em 2021, onde se estenderá até 17/02/2022. A previsão de disponibilização das Atas de Registro de Preços do elenco da 3ª Fase é em maio de 2022.

A perspectiva é que, em 2022, o Estado descentralize aos municípios a aplicação da contrapartida estadual do CBAF para compra de medicamentos e insumos, por meio de repasse financeiro dessa contrapartida do Fundo Estadual de Saúde aos fundos municipais de saúde, conforme proposto na PAS 2022 e no projeto de Lei Orçamentária 2022. Nesse sentido, está prevista a descontinuidade da ação de distribuição estadual de medicamentos e insumos do CBAF a partir do 2º trimestre de 2022. A resolução CIB que trata do repasse da contrapartida estadual e da descontinuidade da distribuição de medicamentos pelo Estado está em discussão no âmbito do GT da Assistência Farmacêutica do COSEMS/BA. Na ocasião de revisão do PPA 2020-2023, será ponderada a inclusão de iniciativa à meta 4 do compromisso 2, referente ao repasse fundo a fundo aos municípios da contrapartida estadual.

CÓDIGO PAOE	Execução Orçamentária Anual			
	Valor Orçado Inicial	Valor Orçado Atual	Valor Liquidado	% de Execução
2807	R\$ 780.000,00	R\$ 831.740,00	R\$ 239.252,60	28,76%
2808	R\$ 52.574.000,00	R\$ 58.670.368,48	R\$ 46.866.302,09	79,88%

Em 2021, foi liquidado o valor de R\$ 239.252,60, que representa 28,76% do orçado atual, sendo 22,01% (R\$ 52.668,02) da Fonte Estadual e 77,99% (R\$ 186.584,58) da Fonte Federal, por meio da ação orçamentária 2807, tendo em vista a Gestão do Serviço de Assistência Farmacêutica. Nesse período, foi empenhado o valor de R\$ 313.605,43, sendo R\$ 242.818,08 da Fonte Federal e R\$ 70.787,35 da Fonte Estadual.

O recurso liquidado nesse quadrimestre refere-se ao investimento em qualificação da gestão do serviço de Assistência Farmacêutica por meio da aquisição de materiais de consumo (R\$ 30.157,90), pagamento de serviços de Pessoa Jurídica (R\$ 17.762,12) e aquisição de material permanente (R\$ 2.748,00 da Fonte Estadual e R\$ 186.584,58 da Fonte Federal).

Tendo em vista a meta de implantação das práticas de gestão, humanização e cuidado farmacêutica foram realizadas despesas com aparelhamento das unidades por meio da Fonte Federal, na ação orçamentária 2807, no valor de R\$ 186.584,58. As despesas com reforma estão sob a responsabilidade da Ceirf/Sesab.

COMPROMISSO 3 - POTENCIALIZAR A REDE DE ATENÇÃO À SAÚDE (RAS) DE FORMA REGIONALIZADA, AMPLIANDO A EQUIDADE DE ACESSO, GARANTINDO A INTEGRALIDADE E A SEGURANÇA DO PACIENTE

O Compromisso 3 tem como proposta a promoção da integração sistêmica, de ações e serviços de saúde com provisão de atenção contínua, integral, de qualidade, responsável, humanizada e segura para o paciente, bem como incrementar o desempenho do Sistema, em termos de acesso, equidade, eficácia clínica e sanitária e eficiência econômica.

META 1 – Expandir o número de unidades de saúde com a construção de 02 novas unidades.

META PARA 2021	Total	Percentual de alcance da Meta
2	0	0%

Fonte: CEIRF / PROSUS / SESAB, 2021

Forma de apuração da meta:

Número de unidades de saúde construídas

Observações sobre a meta:

Construção do Hospital Regional Costa das Baleias no município de Teixeira de Freitas/BA com 2,66% de execução física.

Unidade de Pronto Atendimento - UPA/ Ilhéus - BA: obra em andamento com 58,80% de execução física

Iniciativa: Construir unidades de saúde						
Setor Responsável: CEIRF / PROSUS						
AÇÃO	PRODUTO	INDICADOR	META PARA 2021	PAOE	EVOLUÇÃO DA META POR AÇÃO	
					TOTAL	Percentual de alcance da Meta
Construir o Hospital Costa das Baleias	Unidade de saúde construída	Número de unidades de construídas	0	3997	0	0
Construir o Hospital Metropolitano	Unidade de saúde construída	Número de unidades de construídas	Entregue em 2020		-	Entregue em 2020
Construir a Unidade de Pronto Atendimento – UPA de Ilhéus	Unidade de pronto atendimento construída	Número de unidades construídas	1	7829	0	0

A obra de construção do Hospital Regional Costa das Baleias será financiada com recursos do Tesouro do Estado. Construção do Hospital Metropolitano entregue no ano de 2020.

CÓDIGO PAOE	Execução Orçamentária Anual			
	Valor OrçadoInicial	Valor OrçadoAtual	Valor Liquidado	% de Execução
3997	R\$ 1.000.000,00	R\$ 8.551.620,00	R\$ 3.446.335,91	40,30%
7829	R\$ 4.600.023,00	R\$ 7.561.168,00	R\$ 3.682.437,17	48,70%

A obra de construção do Hospital Regional Costa das Baleias será financiada com recursos do Tesouro do Estado. Construção do Hospital Metropolitano entregue no ano de 2020.

Iniciativa 02: Construir unidades de saúde materno-infantil						
Setor Responsável: CEIRF/PROSUS						
AÇÃO	PRODUTO	INDICADOR	META PARA 2021	PAOE	EVOLUÇÃO DA META POR AÇÃO	
					TOTAL	Percentual de alcance da Meta
Construir Maternidade de Camaçari	Unidade de saúde da rede materno infantil construída	Número de unidades construídas	01	1589	0	0

A obra foi paralisada em virtude de rescisão contratual, em março de 2020, sendo realizado novo processo licitatório para sua conclusão. Obra em andamento com 13,59% de execução física.

CÓDIGO PAOE	Execução Orçamentária Anual			
	Valor Orçado Inicial	Valor Orçado Atual	Valor Liquidado	% de Execução
1589	R\$ 2.000.000,00	R\$ 17.537.591,00	R\$ 5.587.612,74	31,86%

Obra financiada através de recursos do Ministério da Saúde via Contrato de Repasse CEF e Tesouro do Estado.

META 2 – Ampliar 14 unidades de saúde

META PARA 2021	Total	Percentual de alcance da Meta
14	5	35,71%

Fonte: CEIRF/PROSUS/SESAB, 2021

Forma de Apuração da Meta:

Número de unidades de saúde ampliadas.

Observações sobre a meta:

- Hospital do Oeste/ Barreiras - BA: ampliação para implantação de hemodinâmica e construção de novo necrotério **concluída** em 20.05.21;
- Hospital do Oeste/ Barreiras - BA: construção de radiologia, ampliação e reforma de bloco de oncologia, UTI/CPN e nova Central de Água Gelada - CAG com 95,73% de execução física;
- Hospital Geral do Estado/ Salvador - BA: obra de construção de guarita com 63,05% de execução física;
- Hospital Mário Dourado Sobrinho/ Irecê - BA: ampliação para implantação da hemodinâmica concluída em 25.03.2021. Obra de reforma e ampliação de enfermaria, radioterapia, quimioterapia, fachada e cobertura com 11,00% de execução física;
- Maternidade João Batista Caribé/ Salvador – BA: reforma e ampliação da maternidade do hospital – 1ª fase concluída em 26.08.2020. Obras complementares UTIN, **concluída** em 29.05.21;
- Hospital Santa Tereza, Ribeira do Pombal – BA: reforma e ampliação com 97,71% de execução física;
- Hospital Geral Roberto Santos, Salvador – BA: ampliação do Centro de Hemorragia Digestiva – CHD e reforma da emergência adulto com 81,47% de execução física;

- Hospital Geral Dep. Luís Eduardo Magalhães, Porto Seguro - BA: reforma e ampliação para implantação da oncologia, 10 leitos UCINCO, 5 leitos de UCINCA, readequação do centro cirúrgico, 20 leitos de UTI cardio, 10 leitos UNACON com 4,87% de execução física;
- Hospital Geral Roberto Santos/ Salvador - BA: centro cirúrgico, cozinha e subestação concluídos e em funcionamento. Setor de diálise, cubículo de medição elétrica da UPA / Anexo **concluída** em 16.04.2021.
- Hospital Geral de Vitória da Conquista: ampliação da enfermaria para 48 leitos e implantação dos serviços de politrauma no hospital com 94,21% de execução física;
- Hospital Geral Prado Valadares, Jequié/BA: reforma e ampliação com 7,64% de execução física;
- Hospital Geral de Camaçari: obras de urbanização para implantação de praça de alimentação, incluindo a construção de guaritas, quiosques e sanitários, além de reforma da recepção e fachada principal com 3,99% de execução física;
- Hospital Estadual da Criança/ Feira de Santana - BA: obras de urbanização para implantação de praça de alimentação com 03(três) quiosques, com 05 (cinco) box e sanitários e urbanização para implantação da praça de alimentação com 01 (um) quiosque, com 01 box e sanitários na policlínica com 80,24% de execução física;
- Hospital Geral de Ipiaú: obra de ampliação da nova urgência e emergência, abrigo de resíduos e área externa com 3,52% de execução física;
- Hospital da Mulher/ Salvador - BA: obra de ampliação iniciada;
- Hospital Geral Clériston Andrade/ Feira de Santana/BA: obra de reforma e ampliação, 3ª etapa, em processo licitatório;
- Hospital Regional de Juazeiro: obra de reforma e ampliação em processo licitatório.

Iniciativa 01: Ampliar unidades de saúde						
Setor Responsável: CEIRF / PROSUS						
AÇÃO	PRODUTO	INDICADOR	META PARA 2021	PAOE	EVOLUÇÃO DA META POR AÇÃO	
					TOTAL	Percentual de alcance da Meta
Ampliar unidade de saúde	Unidade de saúde ampliada	Número de unidades ampliadas	7	3996	04	57,14%

Fonte: CEIRF/SESAB, 2021

CÓDIGO PAOE	Execução Orçamentária Anual			
	Valor Orçado Inicial	Valor Orçado Atual	Valor Liquidado	% de Execução
3996	R\$ 28.231.000,00	R\$ 62.673.178,00	R\$ 55.012.627,61	87,78%

Obras financiadas através de recursos do Tesouro do Estado e do PROSUS.

Iniciativa: Ampliar unidade saúde materno-infantil						
Setor Responsável: CEIRF/PROSUS						
AÇÃO	PRODUTO	INDICADOR	META PARA 2021	PAOE	EVOLUÇÃO DA META POR AÇÃO	
					TOTAL	Percentual de alcance da Meta
Ampliar Unidade da Rede Materno - Infantil	Unidade de saúde ampliada	Número de unidades ampliadas	07	7749	01	14,2%

- Construção da Casa Gestante Bebê e Puérpera do Hospital do Oeste com 90,82% de execução física;

- Maternidade Frei Justo Venture/ Seabra – BA: obra de reforma e ampliação para implantação de perfil materno infantil na unidade com concluída. Obras complementares visando à implantação da UCINCA/ UCINCO, administração e áreas de apoio na maternidade **concluída** em 12.05.21.
- Maternidade Albert Sabin/ Salvador – BA: obra de construção da Casa de Parto Natural, necrotério e guarita com 21,39% de execução física;
- Maternidade José Maria de Magalhães Neto/ Salvador – BA: em processo licitatório para construção da casa gestante, bebê e puérpera;
- Hospital Regional de Guanambi – BA: obra de construção da Casa de Parto Natural - CPN com 32,30% de execução física e reforma e ampliação do hospital para implementação de perfil materno - infantil com 21,27% de execução física.

CÓDIGO PAOE	Execução Orçamentária Anual			
	Valor Orçado Inicial	Valor Orçado Atual	Valor Liquidado	% de Execução
7749	R\$ 5.140.000,00	R\$ 13.010.793,00	R\$ 7.940.262,00	61,03%

Obras financiadas através de recursos do Ministério da Saúde e do Tesouro do Estado.

META 3 – Reformar 14 unidades de saúde.

META PARA 2021	Total	Percentual de alcance da Meta
14	6	28,57%

Fonte: CEIRF/SESAB, 2021

Forma de apuração da meta:

Número de unidades de saúde reformadas.

Observações sobre a Meta:

- Hospital Regional Dantas Bião/ Alagoinhas - BA: reforma para implantação do setor administrativo no prédio, reforma da emergência pediátrica e adulta, implantação de 10 leitos de UTI adulto, ampliação para implantação de Unidade de Coleta e Transfusão – UCT, obra com 68,55% de execução física;
- Hospital Geral de Camaçari – reforma geral da unidade **concluída** em maio/21;
- Hospital Ana Neri/ Salvador-BA: reforma do ambulatório, auditório, almoxarifado, administração, UTI pediátrica, lactário, SND (cozinha, lavagem de alimentos e refeitório), UCT/HEMOBA, construção do abrigo de resíduos, subestação e urbanização com 85,59% de execução física;
- Hospital Santa Tereza: reforma e ampliação com 85,86% de execução física;
- Hospital Geral Roberto Santos: implantação do Centro de Hemorragia Digestiva e reforma da emergência adulto com 58,92% de execução física;
- Hospital Geral Prado Valadares: reforma para instalação do sistema de isolamento acústico da central de gases e chillers **concluída** em abril/2021;
- CEDEBA/ Salvador-BA: elaboração de projetos básicos e executivos de arquitetura e seus complementares para reforma da unidade concluídos. Em processo licitatório para execução da obra;
- Hospital Geral Ernesto Simões Filho/ Salvador-BA: reforma da farmácia/CME, refeitório, UTI adulto e construção do posto policial e abrigo de resíduos **concluída** em julho/21;

- Hospital Especializado Octávio Mangabeira/ Salvador-BA: elaboração de projeto executivo e seus complementares da reforma e adequação do hospital concluídos, obra iniciada;
- Hospital Geral Roberto Santos/ Salvador-BA: reforma para requalificação da urbanização da área externa e implantação de praça de alimentação **concluída** em fevereiro/21;
- Unidade de Emergência Mãe Hilda de Jitolu/ Salvador-BA: obra com 39,38% de execução física;
- Centro Especializado em Hipertensão Arterial Sistêmica e Insuficiência Cardíaca: reforma para implantação da unidade com 40,46% de execução física. A obra foi paralisada, pois a DIVISA encontra – se instalada no local onde será a unidade, sendo necessária a mudança de local e liberação da área para retomada da obra;
- Hospital Regional Costa do Cacau: obra de reforma para requalificação da área externa com 27,95% de execução física;
- Hospital Dr. Mário Dourado Sobrinho/Irecê - BA: reforma e ampliação de enfermaria, radioterapia, quimioterapia, fachada e cobertura, obra iniciada;
- Elaboração dos projetos de reforma e ampliação do Dep. Hospital Geral Luis Eduardo Magalhães/Porto Seguro - BA concluídos. Em processo licitatório a execução da obra;
- Hospital Afrânio Peixoto: Obra de reforma 1ª etapa concluída. Obra de requalificação da área externa e fachada 2ª etapa com 8,12% de execução física.

Iniciativa 01: Reformar unidades de saúde						
Setor Responsável: CEIRF						
AÇÃO	PRODUTO	INDICADOR	META PARA 2021	PAOE	EVOLUÇÃO DA META POR AÇÃO	
					TOTAL	Percentual de alcance da Meta

Reformar Unidade de Saúde	Unidade de saúde reformada	Número de unidades reformadas	11	3443	4	36,6%
---------------------------	----------------------------	-------------------------------	----	------	---	-------

Fonte: CEIRF/SESAB, 2021

CÓDIGO PAOE	Execução Orçamentária Anual			
	Valor Orçado Inicial	Valor Orçado Atual	Valor Liquidado	% de Execução
3443	R\$ 26.260.000,00	R\$ 40.661.188,00	R\$ 33.317.253,85	81,94%

Obras financiadas através de recursos do Tesouro do Estado.

Iniciativa 02: Reformar unidade de saúde materno-infantil						
SetorResponsável: CEIRF						
AÇÃO	PRODUTO	INDICADOR	META PARA 2021	PAOE	EVOLUÇÃO DA META POR AÇÃO	
					TOTAL	Percentual de alcance da Meta
Reformar Unidade da Rede Materno - Infantil	Unidade de saúde materno – infantil reformada	Número de unidades reformadas	3	7908	1	33,3 %

Fonte: CEIRF/SESAB, 2021

- Hospital Geral Luis Viana Filho/ Ilhéus - BA: reforma e ampliação para implantação de novo perfil materno – infantil **concluída** em 11.06.2021;
- Hospital Geral Menandro de Farias, Lauro de Freitas/BA: obra de reforma visando implantação de unidade materno – infantil com 0,55% de execução física;
- Maternidade Albert Sabin: obras de reforma e ampliação da UTI infantil - UTIN, reforma do lactário, reforma da porta de entrada e reforma para modernização da fachada com 23,93% de execução física.
-

CÓDIGO PAOE	Execução Orçamentária Anual			
	Valor Orçado Inicial	Valor Orçado Atual	Valor Liquidado	% de Execução
7908	R\$ 4.930.000,00	R\$ 15.105.644,00	R\$ 14.074.895,51	93,18%

Obras financiadas pelo Ministério da Saúde e pelo Tesouro do Estado.

META 4 – Ampliar o número de municípios assistidos com ações estratégicas de saúde.

META PARA 2021	Total	Percentual de alcance da Meta
100	88	88%

Fonte: SUREGS/SESAB, 2021

Forma de apuração da meta:

Número de municípios assistidos com ações estratégicas* de saúde

*São ações estratégicas de saúde os serviços complementares de relevância e estratégicos para o fortalecimento das ações de saúde (serviços de saúde em odontologia; rastreamento de câncer de mama; oftalmologia e cirurgias eletivas).

Observações sobre a meta:

No ano de 2021 realizamos os atendimentos da 1ª Fase do Rastreamento do Câncer de Mama em **01 município** da Região de Saúde de Serrinha, **01 município** da Região de Saúde de Guanambi, **19 municípios** da Região de Saúde de Jacobina, **06 municípios** da Região de Saúde de Jequié, além dos atendimentos realizados no município de Salvador, através da **Campanha Outubro Rosa**. Foram contabilizados um total de 44.101 atendimentos em rastreamento de câncer de mama, em razão da pandemia os outros procedimentos não foram realizados.

Iniciativa 03: Implementar ações estratégicas de saúde nos municípios						
Setor Responsável: SUREGS / DIPRO						
AÇÃO	PRODUTO	INDICADOR	META PARA 2021	PAOE	EVOLUÇÃO DA META POR AÇÃO	
					TOTAL	Percentual de alcance da Meta
Executar ações e projetos estratégicos de saúde complementares a Rede de atenção à saúde	Ações e projetos estratégicos de saúde complementares a Rede de atenção à saúde executados nos municípios	Número de municípios assistidos com ações estratégicas de saúde	100	4139	88	88%

Fonte: SUREGS/SESAB, 2021

A execução da 1ª Fase da Estratégia Saúde sem Fronteiras – Rastreamento do Câncer de Mama nos municípios das Regiões de Saúde de Serrinha, Jacobina e Jequié, além da Campanha Outubro Rosa em Salvador, bem como os atendimentos da 2ª Fase – Exames Diagnósticos Complementares, nas Regiões de Irecê, Serrinha, Jacobina e município de Salvador.

CÓDIGO PAOE	Execução Orçamentária Anual			
	Valor Orçado Inicial	Valor Orçado Atual	Valor Liquidado	% de Execução
4139	R\$ 39.197.000,00	R\$ 17.825.964,60	R\$ 13.147.312,91	73,75%

(*) Fonte FIPLAN em 22.12.21

META 5 – Expandir o percentual de atendimento à demanda de regulação do SUS-BA.

META PARA 2021	Total	Percentual de alcance da Meta
80%	65,16%	65,16%

Fonte: SUREGS/SESAB, 2021

Forma de apuração da meta:

Número de solicitações pertinentes de regulações atendidas / total de solicitações pertinentes de regulações) x 100

Observações sobre a meta:

Para estes dados contamos apenas as solicitações pertinentes, retirando, portanto, todas que foram fechadas com os respectivos motivos: Paciente com perfil ambulatorial; Recurso não regulado pela Central de Regulação – CER; Unidade solicitante possui recurso solicitado; Tratar infecção; Duplicidade de laudo; Os motivos “buscar recursos de acordo com sua PPI” e “paciente perfil do Lista Única” foram desabilitados, pois no sentido se assemelham a outros motivos de solicitação. Entre os dados registrados informamos que: 5% das solicitações e 7% dos atendimentos têm relação com a COVID-19. Considerando que foram atendidas **65,16%** das solicitações no ano de 2021 (dia 21/12/21), apuramos **65,16%** da meta atingida

Iniciativa 01: Regular o acesso às avaliações, leitos de internações e procedimentos do SUS-Ba, sob gestão estadual, através do Sistema de Urgência e Emergência – SUREM						
Setor Responsável: SUREGS / DIREG						
AÇÃO	PRODUTO	INDICADOR	META PARA 2021	PAOE	EVOLUÇÃO DA META POR AÇÃO	
					TOTAL	Percentual de alcance da Meta
Realizar a gestão da Regulação do Sistema Estadual de Saúde	Solicitações de regulação das demandas pertinentes atendidas	Percentual de solicitações pertinentes de regulações atendidas	80%	6146	65,16%	65,16%

Fonte: SUREGS/SESAB, 2021 Dados SUREM até 21.12.21

Busca ativa das vagas, fortalecimento dos fluxos de acesso junto às unidades executantes através de reuniões com diretores e equipe de gestão de leitos, cobrança das unidades solicitantes para melhoria das informações dos relatórios inseridos no SUREM, ampliação da oferta de serviço através de contratos via SUREGS e SAIS, melhoria do processo regulatório com a criação do compartilhamento de ocorrências através do SUREM, tornando o processo mais ágil e transparente.

Principais obstáculos para a entrega dos produtos

Qualidade ruim dos relatórios enviados à CER, com ausência de informações imprescindíveis para otimização do processo regulatório, como resultado de exames, ausência de atualização diária das ocorrências no SUREM, dificuldade de contato com as unidades solicitantes e executantes, número de vagas ofertadas abaixo da demanda.

CÓDIGO PAOE	Execução Orçamentária Anual			
	Valor Orçado Inicial	Valor Orçado Atual	Valor Liquidado	% de Execução
6146	R\$ 28.000.086,00	R\$ 28.000.086,00	R\$ 20.642.354,55	73,72%

Fonte FIPLAN em 22.12.21

Para Garantir os recursos necessários à gestão dos Complexos Reguladores de saúde, implementando as diretrizes definidas na política de regulação do Estado foi executado até o dia 22/12/21 do **terceiro quadrimestre**, o valor de **R\$ 20.642.354,55** o que representa **73,72%** da programação anual para essa meta.

Iniciativa 02: Ampliar frota de ambulância						
Setor Responsável: DG						
AÇÃO	PRODUTO	INDICADOR	META PARA 2021	PAOE	EVOLUÇÃO DA META POR AÇÃO	
					TOTAL	Percentual de alcance da Meta
Adquirir veículos, tipo ambulância para renovar e ampliar a frota de ambulâncias das unidades de saúde da SESAB e distribuir para os municípios.	Ambulância adquirida e entregue	Número de ambulâncias adquiridas	100	1099	79	79%

Fonte: DG/SESAB, 2021

Municípios contemplados: Belmonte; Teixeira De Freitas; Eunápolis; Guaratinga; Itabela; Itagimirim; Itapebi; Porto Seguro; Santa Cruz Cabralia; Alcobaça; Caravelas; Ibirapuã; Itamaraju; Itanhém; Jucuruçu; Lajedão; Medeiros Neto; Mucuri; Nova Viçosa; Prado; Vereda;

Saubara; Itiruçu; Itapicuru; Itajuípe; Ipirá; Ipiaú; Baixa Grande; Cachoeira; Amargosa; Banzaê; Lagoa Real; Itaberaba; Andaraí; Dom Basílio; Botuporã; Apuarema; Bom Jesus Da Lapa; Canavieiras; Macarani; Jaguaquara; Camacã; Lençóis; Santa Barbara; Santa Inês; Fátima; Licínio De Almeida; Ruy Barbosa; Euclides Da Cunha; Antas; Ibipitanga; Teolandia; Santo Estevão; Rafael Jambeiro; Rio Real; Santo Amaro; Igaporã; Iguai; Pojuca; Poços; Taperoá; Seabra; Itapetinga; Pau Brasil; Itororo; Itapitanga; Ubaira; Ilheus; Dario Meira; Ibicui; Itapé; Ibicaraí; Ubatã; Barra Do Rocha; Gongogi; Gandu; Ibirataia; Lajedo Do Tabocal.

CÓDIGO PAOE	Execução Orçamentária Anual			
	Valor Orçado Inicial	Valor Orçado Atual	Valor Liquidado	% de Execução
1099	R\$ 45.987.248,00	R\$ 62.085.285,00	R\$ 62.080.284,66	99,9%

META 6 – Realizar o atendimento das solicitações de Tratamento Fora do Domicílio - TFD, conforme critérios regulamentados no âmbito do SUS-BA.

META PARA 2021	Total	Percentual de alcance da Meta
100%	100%	100%

Fonte: SAIS/SESAB, 2021

Forma de apuração da meta:

(Número de atendimentos de solicitações autorizadas de Tratamento Fora do Domicílio / total solicitações autorizadas) x 100

Observações sobre a meta:

No ano de 2021, a Comissão Estadual de Tratamento Fora de Domicílio – CETFD/BA concedeu parecer favorável ao encaminhamento de 1.447 pacientes para outros Estados da Federação, com o objetivo de dar continuidade aos tratamentos médicos de alta complexidade nas

diversas especialidades, resultando no atendimento de 100% das solicitações, conforme critérios regulamentados no âmbito do SUS/BA.

Iniciativa 01: Assegurar o acesso ao Tratamento Fora do Domicílio - TFD, conforme critérios regulamentados.						
Setor Responsável: SUREGS/DIREG						
AÇÃO	PRODUTO	INDICADOR	META PARA 2021	PAOE	EVOLUÇÃO DA META POR AÇÃO	
					TOTAL	Percentual de alcance da Meta
Assegurar assistência Financeira aos Usuários no Tratamento Fora do Domicílio -TFD	Solicitações de Tratamento Fora do Domicílio – TFD atendidas	Percentual de solicitações autorizadas de Tratamento Fora do Domicílio atendidas	100%	6108	100%	100%

Principais obstáculos para a entrega dos produtos:

- A inexistência de um sistema informatizado para o Programa TFD/BA dificulta de maneira significativa o processo de controle e avaliação das atividades e ações desenvolvidas na CETFD/BA (processo de implantação interrompido);
- Insuficiência da Rede SUS/BA (Centros de Referências para TODOS os serviços de saúde), principalmente nos casos de oncologia, ortopedia, neurocirurgia e cardiologia;
- Fragilidade dos Centros Transplantadores do Estado da Bahia, refletindo no encaminhamento de muitos pacientes para outras localidades via TFD/BA, sobretudo os casos de TMO e Tx Hepático pediátricos;
- Ao analisarmos o nº de pacientes assistidos pelo Programa neste período, notoriamente podemos observar que alguns Territórios de Saúde do Estado demandam muito mais pedidos de TFD que outras Regiões; assim como é possível evidenciar que existem tratamentos e/ou especialidades médicas que se destacam com uma maior incidência de casos encaminhados para outros Estados da Federação.

CÓDIGO PAOE	Execução Orçamentária Anual			
	Valor Orçado Inicial	Valor Orçado Atual	Valor Liquidado	% de Execução
6108	R\$ 15.000.000,00	R\$ 15.000.000,00	R\$ 10.011.366,25	66,74%

(*) Fonte FIPLAN, Relatório gerado em 22/12/2021.

Ao analisarmos a execução orçamentária em 2021, comparando-a com o nº de pacientes assistidos pelo Programa TFD/BA no mesmo período (Meta Física), podemos notar que o valor liquidado segue dentro da previsão orçamentaria programada para o presente Exercício.

META 7 – Garantir a 100% dos pacientes elegíveis, o atendimento do Serviço de Atenção Domiciliar – SAD.

META PARA 2021	Total	Percentual de alcance da Meta
100%	100%	100%

Fonte: SUREGS/SESAB, 2021

Forma de apuração da meta:

(Número de atendimentos de pacientes elegíveis* assistidos no domicílio / total de solicitações de atendimento elegíveis) x 100 *Pacientes selecionados que têm a necessidade de serem inseridos no programa/serviço.

Observações sobre a meta:

Em 2021, do quantitativo de pacientes inseridos no sistema pelos hospitais da rede, foram assistidos 792 pacientes no serviço de Atenção Domiciliar (AD), sendo 446 pacientes novos e 346 pacientes remanescentes e para o serviço de Oxigenoterapia (ODP) foram assistidos 1.854 pacientes, sendo 107 pacientes novos e 1.747 pacientes remanescentes, totalizando 2.662 beneficiários assistidos no período.

Iniciativa 01: Realizar atendimento em saúde no domicílio						
Setor Responsável: SUREGS						
AÇÃO	PRODUTO	INDICADOR	META PARA 2021	PAOE	EVOLUÇÃO DA META POR AÇÃO	
					TOTAL	Percentual de alcance da Meta
Gerenciar os serviços de Atenção Domiciliar que prestam assistência aos pacientes oriundos dos hospitais da rede do Estado.	Solicitações por SAD atendidas	Percentual de atendimentos de pacientes elegíveis assistidos no domicílio	100%	4378	100%	100%

Fonte: SUREGS/SESAB, 2021

Orientações aos NIRs (Núcleos Internos de Regulação), gestão de leitos dos hospitais de Rede e Núcleos Regionais de Saúde, para identificar pacientes elegíveis à atenção domiciliar, assim permitindo a desospitalização precoce e conseqüentemente o giro leito.

Principais obstáculos para a entrega os produtos:

Rotatividade dos residentes; Entendimento da rede de saúde sobre os critérios do SAD e Limite Orçamentário adequado a demanda com base em estudo histórico.

Iniciativa: Apoiar tecnicamente os municípios para implementação do Serviço de Atenção Domiciliar						
Setor Responsável: SAIS/DAE						
AÇÃO	PRODUTO	INDICADOR	META PARA 2021	PAOE	EVOLUÇÃO DA META POR AÇÃO	
					TOTAL	Percentual de alcance da Meta
Apoiar o processo de habilitação do SAD municipal	SAD municipal habilitado	Número de contratualizações e credenciamentos realizados	10	4378	02	20%

Fonte: SUREGS/SESAB, 2021

Avaliado projeto técnico para implantação de SAD nos municípios de Aurelino Leal e Ubaitaba, o qual obteve parecer pertinente, sendo publicada Resolução CIB;

Continuidade do Apoio técnico para implantação de novos SAD municipais; articulações, quando necessárias, com a Coordenação de Atenção Domiciliar -NAD/SUREGS.

Cite os principais obstáculos para a entrega dos produtos:

- ✓ Dificuldades operacionais na realização de visitas aos SAD Municipais habilitados para seu acompanhamento in loco;
- ✓ Recursos Humanos em número insuficiente para o acompanhamento qualitativo dos serviços; atualmente há apenas duas técnicas acompanhando dos SAD municipais, além da análise de processos administrativos e judiciais;
- ✓ As ações para desenvolvimento da meta ficaram comprometidas devido à COVID-19, onde as áreas técnicas da SESAB voltaram-se para a organização das ações e da Rede de Atenção para enfrentamento da COVID-19. Todavia, 02 (dois) municípios apresentaram projeto para implantação de SAD, conforme mencionado anteriormente.

CÓDIGO PAOE	Execução Orçamentária Anual			
	Valor Orçado Inicial	Valor Orçado Atual	Valor Liquidado	% de Execução
4378	R\$ 37.000.000,00	R\$ 68.898.841,00	R\$ 57.425.504,97	83,35%

A execução orçamentária para assistência dos serviços de Atenção domiciliar e de oxigenoterapia, foi de **R\$ 57.525.504,97**, o que representa **83,35%** em relação ao Valor Orçado Atual de **R\$ 68.898.841,00**. Esse valor foi devidamente atestado pela equipe técnica, tendo em vista o tratamento proposto e autorizado pelo NAD (Núcleo de Atenção Domiciliar).

META 8: Expandirem 200 o número de contratualização e o credenciamento de serviços de alta e média complexidade.

META PARA 2021	Total	Percentual de alcance da Meta
200	80	40%

Fonte: SUREGS/SESAB, 2021

Forma de apuração da meta:

Número de contratualizações e credenciamentos realizados.

Observações sobre a meta:

Foram firmados ou aditivados contratos com 80 Estabelecimentos de Saúde para atendimento por meio do Sistema Único de Saúde, conforme consta na tabela acima, garantindo, com isso, assistência aos usuários do SUS, maior acessibilidade à exames preventivos, cirurgias de média e alta complexidade, transplante, leitos de UTI, leitos de enfermarias clínicas de retaguarda e leitos de enfermarias de retaguarda de longa permanência, remoção aérea e terrestre, dentre outros. Destaca-se que a formalização através de instrumento contratual visa ampliar o processo de gestão dessas unidades garantindo aos entes envolvidos o cumprimento dos preceitos legais que regem a administração pública, a partir da pactuação de compromissos entre as partes envolvidas.

O credenciamento no âmbito de todo Estado demanda uma grande logística, de modo que a formalização contratual se dará de maneira paulatina, sendo um obstáculo natural ao tramite de documentos bem como de obtenção de informações junto aos prestadores. Cada edital de credenciamento tem um valor estimado previamente para ser utilizado com os credenciamentos e que permanecemos em fase de análise da Programação Pactuada e Integrada – PPI, para que a sejam feitas mudanças orçamentárias nos respectivos Editais, o que torna mais lenta a real oficialização de cada Contrato/credenciamento. Acrescenta-se ainda que foram publicados Editais de Credenciamento para cada

Região do Estado, com o objetivo de credenciar prestadores de serviços na área de saúde. Apesar da iniciativa, houve baixa adesão dos prestadores até o presente momento, o que acarreta dificuldades de implantação de novas Fichas de Produção Orçamentária – FPO.

Iniciativa 01: Gerenciar os processos de contratualização e credenciamento dos serviços de saúde de média e alta complexidade, no âmbito do SUS-BA						
Setor Responsável: SUREGS/NUCON						
AÇÃO	PRODUTO	INDICADOR	META PARA 2021	PAOE	EVOLUÇÃO DA META POR AÇÃO	
					TOTAL	Percentual de alcance da Meta
Realizar a contratualização e o credenciamento de serviços de alta e média complexidade	Contratualização e credenciamento de serviços de alta e média complexidade realizados	Número de contratualizações e credenciamentos realizados	200	6448	69	35%

Fonte: SUREGS/SESAB, 2021

CÓDIGO PAOE	Execução Orçamentária Anual			
	Valor Orçado Inicial	Valor Orçado Atual	Valor Liquidado	% de Execução
6448	R\$ 10.000,00	R\$ 10.000,00	0,00	0%

(*) Fonte FIPLAN em 22.12.21

Diante do momento de pandemia a realização de forma presencial da atividade de visitas técnicas foi suspensa, o que levou a não execução do orçamento com diárias e passagens.

META 9: Implantar práticas de gestão, humanização e cuidado farmacêutico em farmácias ambulatoriais sob gestão direta.

META PARA 2021	Total	Percentual de alcance da Meta
01	0	0%

Fonte: SAFTEC/SESAB, 2021

Forma de apuração da meta:

Número de farmácias ambulatoriais com práticas de gestão, humanização e cuidado farmacêutico implantadas

Observações sobre a meta:

Em 2021, diversas ações de implantação das práticas de gestão, humanização e Cuidado Farmacêutico estarem em curso, nenhuma foi concluída. Portanto, ainda não houve conclusão da implantação de nenhuma unidade e apura-se alcance de 0% da meta prevista.

Apesar da ausência de avanço no resultado referente à meta, são identificados avanços nas ações organizacionais para o alcance da meta até 2023.

Iniciativa 01: Aprimorar a prestação de ações e serviços da Assistência Farmacêutica						
Setor Responsável: SAFTEC/DASF						
AÇÃO	PRODUTO	INDICADOR	META PARA 2021	PAOE	EVOLUÇÃO DA META POR AÇÃO	
					TOTAL	Percentual de alcance da Meta
Reformar as farmácias ambulatoriais sob gestão direta	Farmácias ambulatoriais sob gestão direta reformadas	Número de farmácias sob gestão direta reformadas	3	2807	0	0%

Equipar as farmácias ambulatoriais sob gestão direta	Farmácias ambulatoriais sob gestão direta equipadas	Número o de farmácias sob gestão direta equipadas	3		0	0%
Mobiliar as farmácias ambulatoriais sob gestão direta	Farmácias ambulatoriais sob gestão direta mobiliadas	Número de farmácias sob gestão direta mobiliadas	3		0	0%
Elaborar/atualizar o manual de procedimentos das farmácias ambulatoriais sob gestão direta para execução de práticas de gestão do componente especializado da assistência farmacêutica	Manual de procedimentos das farmácias ambulatoriais sob gestão direta elaborados/atualizados	Número de farmácias sob gestão direta com manuais de procedimentos elaborados/atualizados	1		0	0%
Elaborar o protocolo de cuidado farmacêutico das farmácias ambulatoriais sob gestão direta para algumas doenças selecionadas	Protocolo de cuidado farmacêutico das farmácias ambulatoriais sob gestão direta elaborado e implantado	Número de farmácias sob gestão direta com protocolos de cuidado farmacêutico elaborado e implantado	1		0	0%
Capacitar farmacêuticos das farmácias ambulatoriais sob gestão direta para a execução de práticas de cuidado farmacêutico	Farmacêuticos das farmácias ambulatoriais sob gestão direta capacitados para a execução de práticas de cuidado farmacêutico	Número de farmácias sob gestão direta com farmacêuticos capacitados para a execução de práticas de cuidado farmacêutico	1		0	0%

Fonte: SAFTEC/SESAB, 2021

Para fins de implantação das práticas de gestão, humanização e cuidado farmacêutico em farmácias ambulatoriais sob gestão direta, as principais atividades realizadas no exercício de 2021 foram:

- Coleta dos termos de responsabilidade dos gestores e farmacêuticos do Creasi envolvidos no projeto de estruturação;
- Criação do Grupo de Trabalho para implementação do Cuidado Farmacêutico nas farmácias ambulatoriais selecionadas;
- Escolha do Creasi como unidade piloto para a implantação do Cuidado Farmacêutico;

- Delineamento do projeto de implantação do Cuidado Farmacêutico na unidade piloto, com elaboração do formulário técnico de aplicação do Cuidado Farmacêutico;
- Reforma da unidade de farmácia do Núcleo Regional de Saúde de Ilhéus, sob responsabilidade executiva da Coordenação de Infraestrutura da Rede Física - Ceirf, sob monitoramento da Assessoria de Planejamento e Gestão – APG/SESAB;
- Planejamento de início da reforma na farmácia da BOS de Itabuna em março/2022;
- Licitações de mesas, cadeiras, refrigeradores em andamento;
- Aquisições de pastas suspensas e armários efetivadas.

Principais obstáculos para a entrega dos produtos:

Há ações em processo de execução ainda não plenamente executadas, como contratação de um profissional farmacêutico para realizar o atendimento dos pacientes do Cuidado Farmacêutico no Creasi; e a reforma da BOS de Itabuna, programada para março/2022.

META 10 – Distribuir tratamentos medicamentosos do componente especializado da assistência farmacêutica de forma regular.

META PARA 2021	Total	Percentual de alcance da Meta
1.921.926	3.521.782	183,24 %

Fonte: SAFTEC/SESAB, 2021

Forma de apuração da meta:

Número de tratamentos medicamentosos* distribuídos às farmácias do CEAF.

* O Tratamento medicamentoso representa a quantidade necessária de unidades farmacêuticas de um medicamento para o tratamento mensal de uma determinada patologia.

Observações sobre a meta:

Esta meta diz respeito ao Componente Especializado da Assistência Farmacêutica – Ceaf, cuja ação tem natureza contínua, pautada nas Portarias de Consolidação nº 2 e 6/2017. A finalidade do Ceaf é prover acesso a medicamentos no âmbito do SUS, em nível ambulatorial, para tratamento de doenças e agravos cujas linhas de cuidado estão definidas pelo Ministério da Saúde, através dos Protocolos Clínicos e Diretrizes Terapêuticas, e mediante as regras de execução e financiamento que estão estabelecidas respectivamente nas Portarias de Consolidação GM/MS nº 02/2017 e nº 06/2017.

Em síntese, os tratamentos medicamentosos disponibilizados pelo Ceaf se dividem por grupo: grupo 1A, de aquisição centralizada pelo Ministério de Saúde - MS e enviados SESAB; grupo 1B, adquiridos pelo Estado com recurso da União, mediante ressarcimento após comprovação da dispensação através do faturamento de Autorização de Procedimento Ambulatorial - APAC; e grupo 2, denominado elenco estadual, adquiridos com recurso exclusivamente estadual.

Nesse sentido, atualmente, a SESAB adquire por meio da fonte federal na ação orçamentária 4488 cerca de 35 medicamentos do grupo 1B e, através da fonte estadual cerca de 52 medicamentos do grupo 2. Além desses grupos de medicamentos, a SESAB distribui 109 medicamentos do grupo 1A, que são adquiridos e financiados pelo Ministério da Saúde, cujas despesas são de custo inespecífico.

O valor da meta foi deduzido considerando o histórico de crescimento de cerca de 1% ao ano no número dos tratamentos medicamentosos do Ceaf, no período de 2016 a 2018.

O quantitativo da meta 2021 é acumulativo, dessa forma, corresponde ao somatório da previsão anual de 2020 e 2021, 956.182 e 965.744 tratamentos medicamentosos, respectivamente.

Iniciativa 01: Disponibilizar tratamentos medicamentosos do Componente Especializado da Assistência Farmacêutica						
Setor Responsável: SAFTEC/DASF						
AÇÃO¹	PRODUTO	INDICADOR	META PARA 2021²	PAOE	EVOLUÇÃO DA META POR AÇÃO³	
					TOTAL	Percentual de alcance da Meta
Distribuir tratamentos medicamentosos do Componente Especializado da Assistência Farmacêutica	Tratamentos medicamentosos do Componente Especializado da Assistência Farmacêutica distribuídos	Número de Tratamentos medicamentosos do Componente Especializado da Assistência Farmacêutica distribuídos	1.921.926	4488	2.267.944	234,84 %
Capacitar os trabalhadores da Assistência Farmacêutica para os processos relacionados ao componente especializado	Capacitações dos trabalhadores da Assistência Farmacêutica no componente especializado realizadas	Número de capacitações em Assistência Farmacêutica no componente especializado realizadas	02	2807	04	400%

¹ Ações previstas no PES/PAS (Relatar todas as ações previstas para a iniciativa)

² Meta prevista de cada Ação para ser alcançada no ano

³ A meta da ação para 2021 corresponde à quantidade anual prevista para o período de 2021, sem considerar cumulativamente a meta de anos anteriores a esse período. Dessa forma, a meta de 2021 de Distribuir tratamentos medicamentosos do Componente Especializado da Assistência Farmacêutica - Ceaf é 965.744 e a meta de 2021 de Capacitar os trabalhadores da Assistência Farmacêutica para os processos relacionados ao Ceaf é 1, este último em substituição ao valor de 2 informado no relatório anterior.

O valor de 3.521.782 tratamentos medicamentosos do Ceaf distribuídos, 183,24 % da meta cumulativa prevista (1.921.926), corresponde ao somatório do realizado por ano, a saber: 2020 = 1.248.838 e 2021 = 2.267.944. Em 2021, foi apurado 90,58% da meta de alcance para o quadriênio (3.882.483), resultado gradual acima do esperado, considerando o histórico de crescimento da demanda no quadriênio anterior. No período de janeiro a dezembro de 2021, foram disponibilizados 2.267.944 tratamentos medicamentosos, que representa 234,84% da quantidade prevista para o exercício (965.744).

Como motivos para resultado superior à meta tem-se: as situações normativas/regulamentares favoráveis, asseguradas pelo aprimoramento de estratégias ou formas de atuação (otimização) e influência de fatores operacionais, motivos secundários. Abaixo estão descritos os detalhamentos dos motivos:

Situações normativas/regulamentares favoráveis - Em decorrência do estado de pandemia Covid – 19, no período 2020-2021, o Ministério da Saúde emitiu portarias de flexibilização dos documentos e exames necessários para renovação da solicitação de medicamentos do Ceaf, possibilitando dispensações de forma contínua, sem a necessidade de consulta. Essa medida minimizou a barreira de acesso aos medicamentos por pendência de documentos e levou à maior frequência de solicitação de medicamentos pelos pacientes.

Aprimoramento de estratégias ou formas de atuação (otimização) – Implementação de novas ferramentas tecnológicas do sistema Afsesab, no campo de avaliação, que permitiu maior agilidade nos processos de acesso a medicamentos.

Influência de fatores operacionais - A manutenção regular dos estoques de medicamentos, bem como o reforço das estratégias de logísticas, asseguraram o atendimento da demanda crescente no período de 2020-2021.

CÓDIGO PAOE	Execução Orçamentária Anual			
	Valor Orçado Inicial	Valor Orçado Atual	Valor Liquidado	% de Execução
4488	R\$ 30.767.556,00	R\$ 41.527.462,00	R\$ 32.466.299,51	78,18 %

A execução financeira corresponde as despesas com aquisição para ressuprimento dos referidos medicamentos dos grupos 1B e 2 na Central Farmacêutica do Estado da Bahia – CEFARBA, tendo em vista a distribuição às unidades em 2021, assim como constituiu estoque residual a ser consumido em 2022, conforme historicamente se observa, justificada pela natureza contínua da ação.

A execução física, mediante a contagem de tratamentos medicamentosos distribuídos, considera a distribuição dos medicamentos dos grupos 1A, 1B e 2 realizadas em 2021, cujo estoque consumido corresponde à aquisição realizada no próprio exercício de 2021, bem como estoque residual do ano anterior.

Em 2021, foi liquidado o valor acumulado de R\$ 32.466.299,51, por meio da ação orçamentaria 4488, que representa 78,18 % do orçado atual, sendo 23,66% (R\$ 7.681.910,67) oriundos da Fonte Federal e 76,34% (R\$ 24.784.388,84) proveniente da Fonte Estadual.

META 11: Ampliar para 2.098 o número de transplantes de órgãos e tecidos.

META PARA 2021	Total	Percentual de alcance da Meta
2.098	1.429	68,11%

Fonte: SAIS/SESAB, 2021

Forma de apuração da meta:

Número de transplantes de órgãos e tecidos realizados

Observações sobre a meta:

O Sistema Estadual de Transplantes do Estado da Bahia realizou de janeiro a dezembro de 2021, 841 transplantes e no ano de 2020 foram realizados 588 transplantes perfazendo um total acumulado de 1.429 transplantes. Sendo 72 de fígado, 83 de medula óssea, 504 de rim, 06 de pele, 763 de córneas e 01 de osso. O não alcance da meta no período de janeiro a dezembro se justifica, uma vez que, as atividades de doação e transplantes tiveram baixa significativa, devido à pandemia do coronavírus.

Iniciativa 01: Aprimorar o Sistema Estadual de captação de transplantes de órgãos e tecidos						
Setor Responsável: SAIS/DAE						
AÇÃO	PRODUTO	INDICADOR	META PARA 2021	PAOE	EVOLUÇÃO DA META POR AÇÃO	
					TOTAL	Percentual de alcance da Meta

Realizar transplantes de órgãos e tecidos	Transplantes de órgãos e tecidos realizados	Número de transplantes realizados	1.049	2642	841	80,17%
Capacitar os profissionais de saúde no processo doação e transplante	Profissionais de saúde capacitados	Número de profissionais capacitados	500		1.416	283,20%
Certificar a Comissão Intra hospitalar de Doação de Órgãos e Tecidos para Transplante - CIHDOTT	CHIDOTT certificadas	Número de CIHDOTT Certificadas	09		6	66,66%
Efetivar as Doações de Múltiplos Órgãos	Doações de Múltiplos Órgãos Efetivadas	Número de Doações Efetivas de Múltiplos Órgãos	198		127	64,14%
Monitorar os Centros Transplantadores Habilitados	Centros Transplantadores monitorados	Número de Centros Transplantadores monitorados	39		0	0%

Fonte: SAIS/SESAB, 2021

Principais ações para entrega de seu(s) respectivo(s) produto(s):

No ano de 2021, foram realizados 841 transplantes, sendo 43 de fígados, 264 de rins (248 provenientes de doador Cadáveres e 16 de doadores intervivos), 484 de córneas, 45de medula óssea, 04 de pele e um de osso.

Durante esse período, visando diminuir os impactos no processo de doação/transplante a COSET manteve alguns cursos online e retomou a estratégia de capacitar seus profissionais na modalidade presencial, cumprindo todas as normas exigidas, como determina a flexibilização da política no combate à pandemia do Estado. Foram disponibilizado curso de aprimoramento no processo doação / transplante, cursos para condutores, cursos para credenciamento de CIHDOTT, encontro de OPO e CIHDOTT, totalizando 787 participantes.

Informamos que foram certificada a CIHDOTT do HUPES, Hospital Santa Isabel, Hospital Manoel Victorino, Hospital Geral Roberto Santos, Hospital Municipal de Salvador e Hospital Cardiopulmonar. Totalizando 6 CIHDOTT no ano.

Cite os principais obstáculos para a entrega dos produtos:

Os impactos da pandemia de coronavírus ainda se fazem presentes quando nos referimos as atividades do processo de doação/transplantes. Quando comparamos as doações ocorridas no primeiro quadrimestre, observamos que, tivemos uma pequena melhora, mas as dificuldades ainda persistem, como: a suspensão das captações de córneas no interior do Estado, devido às dificuldades de logística para transporte dos materiais biológicos para testagem e transporte das córneas captadas.

CÓDIGO PAOE	Execução Orçamentária Anual			
	Valor Orçado Inicial	Valor Orçado Atual	Valor Liquidado	% de Execução
2642	4.500.000,00	R\$ 3.314.108,00	R\$ 2.945.046,41	88,86%

Na ação orçamentaria 2640 é pago o incentivo de acordo com a portaria nº 1169, referente a Política Estadual à doação de órgãos e tecidos e de fomento à realização de transplantes no estado da Bahia, bem como a provisão de insumos para a realização das doações/transplantes.

META 12: Ampliar o número de serviços especializados de alta complexidade na Rede de Atenção à Saúde.

META PARA 2021	Total	Percentual de alcance da Meta
20	7	35 %

Fonte: SAIS/SESAB, 2021

Forma de apuração da meta:

Nº de serviços especializados de Alta Complexidade implantados. Entende-se por serviço especializado de Alta Complexidade na Rede de Atenção, aquele em funcionamento, habilitado ou credenciado pelo Estado ou pelo Município em processo de habilitação.

Observações sobre a meta:

Em 2021, houve habilitação de cinco serviços especializados de alta complexidade: um de **Oncologia**, a UNACON do Hospital Luiz Argolo/Irmandade da Santa Casa de Misericórdia de Santo Antônio de Jesus, do Serviço de **Queimados** do Hospital Regional de Santo Antônio de Jesus, ambos no município de Santo Antônio de Jesus e da Unidade de Assistência de Alta Complexidade ao Indivíduo com **Obesidade** do Hospital São Vicente de Paula no município de Vitória da Conquista, um **Serviço de Nefrologia** da Clínica de Hemodiálise de Cruz das Almas e o **Serviço de Radioterapia** da UNACON HGRS/CICAN. No ano de 2020 houve a habilitação do Serviço de Assistência de Alta Complexidade em **Traumato Ortopedia** no Hospital Municipal de Salvador e entrou em funcionamento a clínica de nefrologia INERE de Santo Amaro, totalizando até este momento **sete** serviços de Alta complexidade implantados, com um alcance de 35% da meta prevista para o ano.

Iniciativa 01: Apoiar a implantação de serviço de alta complexidade na rede de atenção à saúde						
Setor Responsável: SAIS/DAE						
AÇÃO	PRODUTO	INDICADOR	META PARA 2021	PAOE	EVOLUÇÃO DA META POR AÇÃO	
					TOTAL	Percentual de alcance da Meta
Apoiar a implantação de serviço de alta complexidade na rede de atenção à saúde	Serviço de alta complexidade implantadona rede de atenção à saúde	Número de serviços implantados	20	6103	5	25%
Realizar o acompanhamento dos serviços de Atenção Especializada em funcionamento	Serviços de Atenção Especializada em funcionamento acompanhados	Número de Serviços de Atenção Especializada acompanhados	142		164	131%

Realizar o monitoramento dos Desenhos Regionais da Rede de Atenção à Pessoa com Doenças Crônicas (eixos)	Desenhos Regionais da Rede de Atenção à Pessoa com Doenças Crônicas (eixos) monitorados	Número de desenhos Regionais da Rede de Atenção à Pessoa com Doenças Crônicas (eixos) monitorados	02		2	100%
Elaborar os Desenhos Regionais de Redes de Atenção Especializadas	Desenhos Regionais de Redes de Atenção Especializadas aprovados pela CIB	Número de Desenhos Regionais de Redes de Atenção Especializadas aprovados pela CIB	01		1	100%

Fonte: SAIS/SESAB, 2021

Referente às entregas desta área técnica, estão implantados e em funcionamento **164** Serviços Especializados de Alta Complexidade na Rede de Atenção à Saúde do Estado da Bahia, sendo **123** habilitados no âmbito do Ministério da Saúde nas seguintes Especialidades: Oncologia (18), Nefrologia (37), Cardiovascular (13), Neurologia/Neurocirurgia (17), Traumatologia Ortopedia (15), Doenças Raras (02), Obesidade e Sobrepeso (02), Processo Transexualizador (01 ambulatorial), Lipodistrofia e Lipoatrofia (01), Terapia Nutricional (09), Queimados (02) e Oftalmologia (05), Centro de Referência de Osteogênese Imperfecta (01). Sendo que, **41** serviços estão em funcionamento credenciado pelo Estado ou pelo Município em processo de habilitação.

Observação: não estão mais contabilizados os serviços de Lipodistrofia e processo transexualizador do HUPES, já que não estão mais em funcionamento.

Além dos **04 serviços contratados** e em funcionamento, sem processo de habilitação aberto nesta SESAB, por isso, ainda não contabilizados para cumprimento da meta, conforme relação abaixo:

- 01 Serviço de Atenção Especializada em Doença Renal Crônica: Unidade de Hemodiálise Wilson Pinto de Oliveira (Bom Jesus da Lapa);
- 01 Unidade de Assistência de Alta Complexidade em Oncologia: UNACON do Hospital Municipal de Caetité;
- 01 Unidade hospitalar com serviço de queimados (Rede de Queimados): Hospital do Oeste;

- 01 Unidade Hospitalar com Serviço de Alta Complexidade em Neurocirurgia: Hospital Geral Prado Valadares.

Na Média Complexidade, dos 53 serviços habilitados no Programa do Glaucoma. Desses, apenas 38 serviços estão em funcionamento. Não foram contabilizados 34 serviços atualmente habilitados, que não estão em funcionamento. Deverão passar por processo de desabilitação:

- Serviços de Oncologia: HSR, Serviço de radioterapia do Hospital Português;
- Serviço de Hemodiálise: HSR, HE;
- Serviço de Neurologia/Neurocirurgia: do Hospital Luiz Viana Filho em Ilhéus; HSA (OSID), HE, HSR;
- Serviço Cardiologia: HE, HSR;
- Obesidade e Sobrepeso: HI;
- Serviço de Queimados: HE
- Terapia Nutricional: HE e HSR;
- Os Serviços de Traumatologia Ortopedia do CATO, ORTOFORT, SEMEC, HE e Hospital da Bahia;
- 15 serviços de glaucoma (para substituição ou desabilitação).

Ainda referente às ações, foi elaborado o Desenho da Rede de Atenção ao Paciente com Doença Rara, bem como o itinerário terapêutico da **Amiotrofia Muscular Espinhal – AME** e o Documento Norteador da Rede de Atenção ao Paciente com Doença Rara Linha de Cuidado e Itinerários Terapêuticos para Doenças Raras na Bahia. E os Desenhos Regionais da Rede de Atenção à Pessoa com Doenças Crônicas (eixos DRC e Oncologia) vem sendo monitorados sistematicamente.

Cite os principais obstáculos para a entrega dos produtos:

- Demora dos trâmites burocráticos para o processo de habilitação;
- Esvaziamento da equipe técnica desta Coordenação, o que dificulta as ações a serem trabalhadas pelo setor e manutenção do processo de trabalho da Coordenação.

CÓDIGO PAOE	Execução Orçamentária Anual			
	Valor Orçado Inicial	Valor Orçado Atual	Valor Liquidado	% de Execução
6103	R\$ 68.000,00	R\$ 4.200,00	R\$ 2.725,56	64,89%%

*6103- Mesmo com implantação dos 5 serviços não foi investido recurso específico para esta Ação, o recurso investido tem como base outras ações orçamentárias. Devido a Pandemia as ações de apoio foram realizadas de maneira remota, sem custo.

Iniciativa 01: Implementar a atenção aos pacientes com Epidermólise Bolhosa						
Setor Responsável: SAIS/DAE						
AÇÃO	PRODUTO	INDICADOR	META PARA 2021	PAOE	EVOLUÇÃO DA META POR AÇÃO	
					TOTAL	Percentual de alcance da Meta
Desenvolver ações assistenciais às pessoas com Epidermólise Bolhosa - EB	Pessoas atendidas com coberturas especiais	Número de pessoas atendidas com coberturas especiais	61	4040	63	103,3%
Qualificar os profissionais das macrorregiões de saúde para o cuidado de pessoas com EB	Macrorregiões com Profissionais Qualificados para atenção à EB	Número de Macrorregiões capacitadas	02		0	0%

Fonte: SAIS/SESAB, 2021

Foram desenvolvidas as seguintes atividades referentes à ação “Desenvolver ações assistenciais às pessoas que convivem com Epidermólise Bolhosa”:

- Programação de compra das coberturas especiais para a demanda judicializada, de forma a subsidiar a CCO/SAIS;
- Elaboração de Termo de Referência para licitação;

- Acompanhamento junto ao Núcleo Regional de Saúde Sudoeste e HUPES das entregas dos curativos;
- Articulação com as Secretarias Municipais de Saúde para envio de transporte adequado e seguro para retirada dos curativos nos centros de distribuição;
- Elaboração da Linha do Cuidado em EB, com parceria da DGC, HUPES e CEUAS e Ministério Público;
- Reuniões mensais com o Ministério Público.

Cite os principais obstáculos para a entrega dos produtos:

- Devido a Pandemia declarada em 11 de março de 2020, o desenvolvimento de ações como a qualificação de profissionais das macrorregiões de saúde para o cuidado de pessoas com EB ficaram comprometidas, uma vez que viagens foram suspensas por questões de segurança e todas as áreas técnicas da SESAB voltaram-se para a organização das ações e da Rede de Atenção para enfrentamento da COVID-19;
- Dificuldades no processo de aquisição de curativos para atendimento administrativo, uma vez que este processo licitatório ocorre por lotes e pode acarretar recursos e impugnações;
- Consolidação da organização do acompanhamento técnico dos pacientes referenciados em Vitória da Conquista;
- Atraso na entrega dos curativos devido à falta de insumos, em decorrência da pandemia;
- Distribuição conjunta – coberturas especiais e suplementos – para pacientes portadores de EB.

CÓDIGO PAOE	Execução Orçamentária Anual			
	Valor Orçadoinicial	Valor OrçadoAtual	Valor Liquidado	% de Execução
4040	R\$19.236.000,00	R\$ 22.549.992,80	R\$ 13.613.815,20	60,37%

Por fim, informa-se que o acompanhamento do produto do Projeto/Atividade 4040 passou a ser a quantidade de curativos solicitados. Deste modo, até o mês de dezembro foram solicitados 131.450 curativos especiais utilizados no tratamento da Epidermólise Bolhosa, para assistência de 63 pessoas que convivem com tal patologia. O valor per capita por paciente fica em torno de 216 mil reais ano. Salienta-se que o quantitativo de coberturas demandadas conforme necessidade das pessoas portadoras da epidermólise bolhosa assistidas nos referidos serviços de referências foram atendidas, por esta razão o produto é considerado entregue.

META 13: Ampliar o número de regiões com os componentes da Rede de Urgência e Emergência (RUE) implantados e aprovados no plano de ação regional.

META PARA 2021	Total	Percentual de alcance da Meta
04	0	0

Fonte: SAIS/SESAB, 2021

Forma de apuração da meta:

Consideram-se componentes integrados aqueles que atuam de forma articulada, com pactuações e fluxos dispostos em Plano de Ação Regional-PAR, aprovados pelo Ministério da Saúde. São componentes da Rede de Urgência e Emergência: SAMU 192, UPA 24h e leitos de retaguarda.

Observações sobre a meta:

Em 2021 não houve aprovação de Planos de Ação Regional-PAR pelo Ministério da Saúde - MS. Destacamos que encontram-se sob análise do Ministério da Saúde, a terceira versão da atualização da Etapa I do PAR da Macrorregião Leste e a atualização do PAR da Macrorregião Sul em fase final de revisão, tendo por base o Parecer Técnico encaminhado pelo MS. Ademais, no intuito de fomentar a atualização do

PAR da Macrorregião de Saúde Sudoeste, foram realizadas web reuniões com representantes dos municípios das quatro Regiões de Saúde: Brumado, Guanambi, Itapetinga e Vitória da Conquista, quando foram prestadas orientações técnicas para elaboração da referida atualização, tendo por base a Nota Informativa N° 1/2019-CGUE/DAHU/SAS/MS.

Iniciativa 01: Apoiar técnica e financeiramente o SAMU 192						
Setor Responsável: SAIS/DAE/COUR						
AÇÃO	PRODUTO	INDICADOR	META PARA 2021	PAOE	EVOLUÇÃO DA META POR AÇÃO	
					TOTAL	Percentual de alcance da Meta
Apoiar a ampliação dos municípios cobertos pelo SAMU 192	Municípios cobertos pelo SAMU 192 apoiados	Número de municípios cobertos pelo SAMU 192	351	2631	305	87%
Cofinanciar os municípios com o SAMU 192 implantados	Municípios com SAMU 192 implantados cofinanciados	Número de municípios cofinanciados	295		254	85,76%

Fonte: SAIS/SESAB, 2021

Atualmente existem 305 municípios cobertos, destes 254 são cofinanciados. Durante este período 08 municípios passaram a ser cobertos: SAMU 192 Regional de Itabuna (Almadina, Barro Preto, Itajuípe, Itapé, Jussari e Mascote) e SAMU 192 Regional de Serrinha (Cansanção e Queimadas) com uma cobertura populacional de 13.080.598, que corresponde a 87,61%. Tivemos mais 3 municípios que passaram a ser cofinanciados: SAMU 192 Regional de Serrinha (Cansanção e Queimadas) e SAMU 192 Regional Brumado (Ibicoara).

Principais ações para entrega de seu(s) respectivo(s) produto(s):

- Alimentação do Sistema de Ordem de Crédito – OCRED (FESBA), para pagamento do SAMU 192;

- Elaboração do instrumento para autorização/informação do pagamento da contrapartida Estadual do SAMU 192 e encaminhamento ao FESBA;
- Apoio ao monitoramento das propostas cadastradas no SAIPS para recebimento do recurso de aquisição das ambulâncias para implantação;
- Monitoramento junto ao MS das publicações referentes às habilitações, qualificações, suspensões e restabelecimento de recursos de custeio federal;
- Monitoramento da produção do atendimento do SAMU 192 através do DATASUS/SIA;
- Realização do Curso de Atualização sobre registro de Produção do SAMU 192, em parceria com a Coordenação de Cadastro, para os profissionais que fazem alimentação do Sistema de Informação Ambulatorial- SIA/SUS;
- Apoio técnico aos gestores municipais e coordenadores dos SAMU 192 no processo de implantação, habilitação e manutenção do SAMU 192;
- Apoio técnico aos municípios que receberam equipamentos do SAMU 192 e não solicitaram habilitação dentro do prazo previsto em portaria, como também aos municípios no processo de habilitação e/ou qualificação no SAIPS;
- Apoio técnico aos municípios da região Seabra/Itaberaba (12) para implantação do SAMU Regional destas regiões, Ampliação e de Frota dos SAMU 192 de Brumado (01 município – Érico Cardoso) através de web reuniões de CIR, orientações por e-mail e monitoramento das propostas para recebimento das ambulâncias no SAIPS.

Cite os principais obstáculos para a entrega dos produtos:

- Atraso importante do Ministério da Saúde- MS na habilitação/qualificação das ambulâncias do SAMU 192;
- O não funcionamento do SAMU 192, nos municípios que já receberam ambulância, impactando na cobertura geral e gerando desassistência à população;
- Inconformidades do registro da produção no SIA/SUS;

- Déficit dos municípios na contratação de profissionais da categoria médica, para compor a escala de profissionais das ambulâncias e Centrais de Regulação de Urgência;
- Constatação de irregularidades no funcionamento e na estrutura física das bases e CRU, dificultando a qualificação do equipamento pelo MS;
- Dificuldade de comunicação das bases descentralizadas com suas respectivas CRU e dos usuários em acessar o serviço de telefonia do SAMU 192.

Iniciativa 02: Apoiar tecnicamente a implantação de UPA 24h						
Setor Responsável: SAIS/DAE/COUR						
AÇÃO	PRODUTO	INDICADOR	META PARA 2021	PAOE	EVOLUÇÃO DA META POR AÇÃO	
					TOTAL	Percentual de alcance da Meta
Apoiar a implantação de novas UPA	Novas UPA implantadas	Número de novas UPA implantadas	04	2631	01	25%
Acompanhar as UPA 24h em funcionamento	UPA 24h em funcionamento acompanhadas	Número de UPA 24h em funcionamento	58		56	96,5%
Apoiar a Implantação de Salas de Telemedicina nas unidades de saúde da rede de urgência	Salas de Telemedicina implantadas nas unidades de saúde da rede de urgência	Número de salas implantadas	10		0	0%
Apoiar na articulação dos Distritos Sanitários de Salvador com os pontos de Atenção da Rede de Urgência	Distritos Sanitários de Salvador com pontos de Atenção da Rede de Urgência articulados	Número de Distritos Sanitários com pontos de atenção articulados	10		0	0%

Fonte: SAIS/SESAB

Principais ações para entrega de seu(s) respectivo(s) produto(s):

- Acompanhamento das UPA aprovadas e em funcionamento em conjunto aos municípios;
- Acompanhamento das publicações referentes às suspensões e restabelecimento de recursos de custeio federal, junto ao MS;
- Apoio aos municípios no processo de restabelecimento do custeio federal;
- Apoio aos municípios no processo de cadastramento das unidades no Sistema de Apoio e Implantação das Políticas de Saúde – SAIPS;
- Monitoramento da produção do atendimento das UPA 24h através do DATASUS/SAI;
- Referente à implantação das Salas de Telemedicina, este produto não foi ainda viabilizado em virtude do longo período de pandemia, bem como as restrições orçamentárias para aquisição de equipamentos, medicação de alto custo e contratação de serviços especializado de cardiologia para a concretização da meta;
- Diante do cenário imposto pela Pandemia do Covid-19 e da necessidade de priorização de ações específicas para o seu enfrentamento, houve comprometimento de atividades presenciais como as reuniões de pactuação de fluxos de atendimento para estabelecimento da vinculação dos pontos de Atenção da rede de urgência nos Distritos Sanitários.

Cite os principais obstáculos para a entrega dos produtos :

- Atraso por parte dos municípios na conclusão das obras das UPA e funcionamento da UPA 24h;
- Solicitação de mudança de finalidade dos referidos equipamentos gerando desorganização no desenho da Rede de Urgência da Região de saúde e desassistência da população

CÓDIGO PAOE	Execução Orçamentária Anual			
	Valor Orçado Inicial	Valor Orçado Atual	Valor Liquidado	% de Execução
2631	57.820.000,00	R\$ 66.389.481,00	R\$ 66.389.125,88	99,99%

- A cobertura populacional do SAMU 192 no Estado da Bahia é de 87,61% (IBGE 2020), o que corresponde ao quantitativo populacional dos 305 municípios cobertos pelo referido serviço;
- Existem 254 municípios que recebem cofinanciamento estadual, esse recurso é repassado mensalmente aos municípios com equipamentos SAMU 192, que se encontram em funcionamento e habilitados para recebimento do custeio;
- Com o decreto da pandemia do Covid-19 e a necessidade de ser adotado o isolamento social, os municípios priorizaram suas ações ao enfrentamento do COVID-19.

Iniciativa 03: Apoiar a qualificação dos leitos hospitalares na Rede de Urgência e Emergência						
Setor Responsável: SAIS/DAE/DGGUP						
AÇÃO	PRODUTO	INDICADOR	META PARA 2021	PAOE	EVOLUÇÃO DA META POR AÇÃO	
					TOTAL	Percentual de alcance da Meta
Apoiar o processo de implantação dos leitos de retaguarda de acordo com os Planos de Ações Regionais	Leitos retaguarda da Rede de Urgência e Emergência implantados	Número de leitos retaguarda da Rede de Urgência e Emergência implantados	416	Custo inespecífico	0	0%

No período analisado não houve habilitação pelo MS de novos leitos financiados pela RUE.

Principais ações para entrega de seu(s) respectivo(s) produto(s):

- Acompanhamento das portarias de habilitações de leitos RUE das Macro Leste e Sul;
- Apoio técnico aos gestores da Macrorregião Sul quanto às pendências apontadas pelo MS, nos pareceres nº 1454/2020-CGURG/DAHU/SAES/MS (Macro Sul) e Nº 04/2021- CGURG/DAHU/SAES/MS e nas Notas Técnicas do SAMU 192 e UPA 24h nº 07/2021 (Macrorregião Sul).

Cite os principais obstáculos para a entrega dos produtos:

- Suspensão da construção coletiva para atualização PAR;
- Suspensão das reuniões de territorialização;
- Diante do cenário imposto pela Pandemia do Covid-19 e da necessidade de priorização de ações específicas para o seu enfrentamento, ficaram comprometidas a entrega das atualizações do PAR no que se refere aos leitos dos hospitais RUE da Macrorregião Sul, bem como as reuniões de territorialização.

META 14: Ampliar o número de municípios com apoio institucional para o desenvolvimento de ações de atenção à saúde por ciclo de vida e gênero.

META PARA 2021	Total	Percentual de alcance da Meta
150	110	73,33 %

Fonte: SAIS/SESAB, 2021

Forma de apuração da meta:

Número de municípios que receberam apoio de no mínimo 3 temáticas da atenção à saúde por ciclo de vida e gênero. As temáticas da atenção à saúde por ciclo de vida e gênero são: criança, mulher, homem, adolescente e jovem e idoso.

Observações sobre a meta:

Em 2021, totaliza-se o apoio a 110 municípios, o que corresponde ao alcance da meta em 73,33%.

Iniciativa 01: Apoiar tecnicamente os municípios nas ações de atenção à saúde por ciclo de vida e gênero						
Setor Responsável: SAIS/DGC						
AÇÃO	PRODUTO	INDICADOR	META PARA 2021	PAOE	EVOLUÇÃO DA META POR AÇÃO	
					TOTAL	Percentual de alcance da Meta
Apoiar institucionalmente o município na atenção integral à saúde no ciclo de vida e gênero	Município apoiado na atenção integral à saúde da criança	Número de municípios apoiados na atenção integral à saúde da criança	80	4943	329	411,25%
	Município apoiado na atenção integral à saúde do adolescente/jovem	Número de municípios apoiados na atenção integral à saúde do adolescente e jovem	80		255	318,75%
	Município apoiado na atenção integral à saúde do idoso	Número de municípios apoiados na atenção integral à saúde do idoso	100		155	155%
	Município apoiado na atenção integral à saúde do homem	Número de municípios apoiados na atenção integral à saúde do homem	10		17	170%
	Município apoiado na atenção integral à saúde da mulher	Quantitativo de municípios apoiados na atenção integral à saúde da mulher	100		282	282%
Qualificar os profissionais na atenção à saúde nos ciclos de vida e gênero	Profissionais de saúde qualificados por meio de web na atenção à saúde nos ciclos de vida e gênero	Número de profissionais de saúde qualificados na atenção à saúde nos ciclos de vida e gênero	1.000		2.078	207,80%
	Profissionais de saúde capacitados presencialmente na atenção à saúde nos ciclos de vida e gênero	Número de profissionais de saúde capacitados na atenção à saúde nos ciclos de vida e gênero	125	00	0%	
Apoiar tecnicamente os municípios na elaboração da linha de cuidado do Idoso	Municípios com Linha de cuidado a saúde da pessoa idosa elaborada	Número de municípios com linha de cuidado a saúde da pessoa idosa elaborada	01	00	0%	

Qualificar os profissionais na atenção à saúde integral a pessoa idosa	Profissionais na atenção à saúde integral a pessoa idosa qualificados	Número de profissionais na atenção à saúde integral a pessoa idosa qualificados	100		183	183%
Apoiar tecnicamente o credenciamento de serviços em laqueadura tubária e vasectomias	Serviços em laqueadura tubária e vasectomias credenciados	Número de serviços em laqueadura tubária e vasectomias com Resolução CIB.	03		12	400%

Fonte: SAIS/SESAB, 2021

Principais obstáculos para a entrega dos produtos:

Ressaltamos que atribui-se o pequeno alcance de algumas metas ou nenhum alcance de outras ao contingenciamento de recursos financeiros no momento da atual Pandemia de infecção pelo Coronavírus (Sars-Cov-2). Houve contingenciamento de recursos financeiros; Suspensão de Viagens; Suspensão de Realização de capacitações presenciais e Número insuficiente de profissionais em algumas áreas técnicas.

Iniciativa 02: Apoiar a implantação dos serviços de referência na atenção às pessoas em situação de violência sexual						
Setor Responsável: SAIS/DGC/DGGUP						
AÇÃO	PRODUTO	INDICADOR	META PARA 2021	PAOE	EVOLUÇÃO DA META POR AÇÃO	
					TOTAL	Percentual de alcance da Meta
Apoiar na implantação de serviços em atenção a pessoas em situação de violência sexual	Serviços em atenção a pessoas em situação de violência sexual apoiados	Número de serviços em atenção a pessoas em situação de violência sexual apoiados	03	4943	09	300%
Apoiar na implementação de serviços em atenção a pessoas em situação de violência sexual	Serviços em atenção a pessoas em situação de violência sexual credenciados	Número de serviços em atenção a pessoas em situação de violência sexual credenciados	10		12	120%

Apoiar na implantação de serviços que realizam abortos previsto sem lei	Serviços que realizam abortos previsto sem lei implantados	Número de serviços que realizam abortos previstos em lei implantados	01		04	400%
Qualificar os profissionais na assistência a pessoas em situação de violência	Profissionais na assistência a pessoas em situação de violência qualificados	Número de profissionais na assistência a pessoas em situação de violência qualificados	50		182	364%

Fonte: SAIS/SESAB, 2021

CÓDIGO PAOE	Execução Orçamentária Anual			
	Valor Orçado Inicial	Valor Orçado Atual	Valor Liquidado	% de Execução
4943	R\$ 125.000,00	0	0	0

As ações foram desenvolvidas sem recursos financeiros, utilizamos recursos técnicos e a parceria com as referências técnicas dos Núcleos Regionais de Saúde (NRS) e da Diretoria de Atenção Básica (DAB) por meio da ferramenta TELESSAÚDE.

META 15: Ampliar para 21% o percentual de municípios com apoio institucional para o desenvolvimento de ações à saúde das populações historicamente excluídas, discriminadas e/ou estigmatizadas.

META PARA 2021	Total	Percentual de alcance da Meta
21%	21,34%	101,57%

Fonte: SAIS/SESAB, 2021

Forma de apuração da meta:

Nº de municípios que receberam apoio de no mínimo 2 temáticas da atenção à saúde as populações historicamente excluídas, discriminadas e/ou estigmatizadas/Total de município do estado x 100. (LGBTQ+, pop. negra, indígena, quilombola, campos, florestas e águas, pessoa com albinismo e doenças falciforme, pop. em situação de rua).

Observações sobre a meta:

Em meio a pandemia do novo coronavírus (COVID-19), enquanto Coordenação que trabalha com as Políticas de Equidade em Saúde no Estado da Bahia, agregamos ações de duas ou mais Áreas Técnicas, para ofertar apoio a gestão municipal e na qualificação dos seus trabalhadores, na perspectiva do fortalecimento das ações de cuidados as populações mais vulnerabilizadas.

Nesse espaço de tempo foi o período crítico que ocorreu rotatividade dos gestores e profissionais de saúde da capital/interior, bem como, sucedeu o fechamento de algumas ações já iniciadas. Com relação a qualificação dos profissionais, obtivemos o alcance de 497 profissionais de saúde qualificados.

No ano de 2021, qualificamos 180 municípios, conforme demonstra a Relação de Municípios Apoiados, porém, **apenas 89 são considerados novos, o que corresponde a 21,34% da meta prevista, obtendo-se como resultado, o alcance de 101,57% da meta prevista para 2021.**

Iniciativa 01: Aprimorar as ações de atenção à saúde às populações historicamente excluídas, discriminadas e/ou estigmatizadas						
Setor Responsável: SAIS/DGC						
AÇÃO	PRODUTO	INDICADOR	META PARA 2021	PAOE	EVOLUÇÃO DA META POR AÇÃO	
					TOTAL	Percentual de alcance da Meta

Qualificar os profissionais de saúde nas ações de atenção à saúde às populações historicamente excluídas, discriminadas e/ou estigmatizadas	Profissionais de Saúde qualificados nas ações de população de rua	Número de profissionais qualificados	50	6978	107	214%
	Profissionais de Saúde qualificados nas ações de saúde indígena	Número de profissionais qualificados	100		312	312%
	Profissionais de Saúde qualificados nas ações de saúde das pessoas LGBTQIA+	Número de profissionais qualificados	200		262	131%
	Profissionais do SUS qualificados na atenção à saúde do trabalhador rural, quilombola e ribeirinhas	Número de profissionais qualificados	200		692	346%
	Profissionais do SUS qualificados na atenção à saúde das pessoas com albinismo	Número de profissionais qualificados	200		16	8%
Qualificar a atenção a Saúde da População Negra	Profissionais de saúde capacitados em atenção à saúde da população negra	Número de profissionais de saúde capacitadas	200		1.032	516%
	Unidades com ampliação do registro do quesito raça/cor	Número de unidades com ampliação do registro do quesito raça/cor	10		10	100%
	Unidade próprias com GT de assistência religiosa e combate ao racismo institucional implantados	Número de Unidades próprias com GT de assistência religiosa e combate ao racismo institucional implantados	02		0	0%

Fonte: SAIS/SESAB, 2021

CÓDIGO PAOE	Execução Orçamentária Anual			
	Valor Orçado Inicial	Valor Orçado Atual	Valor Liquidado	% de Execução
6978	R\$ 110.000,00	R\$ 1.686,00	R\$ 1.579,94	93,71%

A ação atingiu 93,71% do orçamento previsto como liquidado, dentro da expectativa para o período.

Iniciativa 02: Apoiar tecnicamente a implementação da Atenção à Saúde Prisional						
Setor Responsável: SAIS/DGC						
AÇÃO	PRODUTO	INDICADOR	META PARA 2021	PAOE	EVOLUÇÃO DA META POR AÇÃO	
					TOTAL	Percentual de alcance da Meta
Apoiar na execução do Plano Estadual de ação dos serviços de saúde prestados às pessoas privadas de liberdade	Unidades prisionais monitoradas	Número de unidades prisionais monitoradas de acordo com o plano de ação	06	6977	22	366,66%
	Municípios apoiados nas ações de implementação da Política Nacional de Atenção Integral a Saúde às pessoas privadas de Liberdade	Número de municípios apoiados	08		16	200%
	Profissionais de Saúde qualificados nas ações de saúde das pessoas privadas de liberdade	Número de profissionais qualificados	250		102	40,8%

Fonte: SAIS/SESAB, 2021

No ano de 2021, foram 22 unidades prisionais monitoradas.

Referente à implementação da política foram apoiados até o momento 16 municípios, sendo 6 no primeiro quadrimestre (Barreiras, Itabuna, Juazeiro, Eunápolis, Valença e Vitória da Conquista), 7 segundo quadrimestre (Serrinha, Teixeira de Freitas, Salvador, Uauá, Poções, Jequié e Antônio Cardoso) e 3 no terceiro quadrimestre (Feira de Santana, Lauro de Freitas e Simões Filho);

No tocando a qualificação dos profissionais de saúde, ocorreu a realização de duas Rodas de Conversa sobre os Impactos do Confinamento na Saúde Mental das PPL e servidores do Sistema Prisional, que resultou na qualificação de **33 trabalhadores de saúde**

CÓDIGO PAOE	Execução Orçamentária Anual			
	Valor Orçado Inicial	Valor Orçado Atual	Valor Liquidado	% de Execução
6977	R\$ 65.000,00	R\$ 1.500,00	0,00	0,00%

O maior desafio para a concretização da meta neste período da pandemia, e pelo contingenciamento dos recursos, foi buscar estratégias para junto aos parceiros intra e intersetorial para desenvolver as ações pertinentes à área Técnica junto aos municípios.

META 16: Ampliar em 01 o número de regiões de saúde com unidades hospitalares de referência à gestação de alto risco.

META PARA 2021	Total	Percentual de alcance da Meta
01	0	0

Fonte: SAIS/SESAB, 2021

Forma de apuração da meta:

Número de Regiões com Unidade de Terapia Intensiva Neonatal - UTIN + Unidade de Cuidado Intermediário Convencional - UCINCo + Unidade de Cuidado Intermediário Canguru - UCINca + Banco de Leite Humano - BLH e/ou Posto de Coleta de Leite Humano - PCLH implantados.

Observações sobre a meta:

Uma Unidade de Referência para Gestante na Rede Cegonha pode ser Tipo I e Tipo II.

Tipo I – UCINco, UCINca e Banco de Leite Humano ou Posto de Coleta de Leite Humano e,

Tipo II – LGAR, UTIN, UCINco, UCINca, Banco de Leite Humano e/ou Posto de Coleta de Leite Humano.

Ressalta-se que esta meta requer altos investimentos de recursos financeiros para adequação/mudança de infraestrutura hospitalar. Para haver a implantação/habilitação de novos serviços de alta complexidade na assistência materna e infantil são necessários equipamentos como: Leitos de Gestaç o de Alto Risco – (LGAR), Leitos de Unidade Neonatal: Unidade de Terapia Intensiva Neonatal (UTIN); Unidade de Cuidado Intermedi rio Neonatal (UCIN), com duas tipologias: Unidade de Cuidado Intermedi rio Neonatal Convencional (UCINCo); e Unidade de Cuidado Intermedi rio Neonatal Canguru (UCINCa), Banco de Leite Humano (BLH) ou Posto de Coleta de Leite Humano (PCLH), Ag ncia Transfusional.

Neste momento de Pandemia de Infec o Pelo Novo Coronav rus (Sars-Cov-2), Decretos Estaduais n  19.528 e n  19.529 de 16/03/2020, que orienta sobre as medidas tempor rias a serem adotadas, no  mbito do servi o p blico estadual, para enfrentamento da emerg ncia de sa de p blica decorrente de coronav rus (SARS-COV2), os recursos financeiros foram contingenciados o que impossibilitou o alcance da meta, apesar de ser iniciada discuss o e apoio t cnico as regi es de sa de.

A perspectiva at  o final do PPA   que os processos em andamento sejam concretizados. Para o ano de 2022 existe a previs o da regi o Oeste, no munic pio de Barreiras, o qual tem o processo em fase final de implanta o de dois dos equipamentos (Banco de leite humano e

casa de apoio da gestante) que compõem a referência para gestação de alto risco. Outra região em processo de implantação é a Centro Leste no município de Feira de Santana. Porém as outras duas regiões programadas para o PPA, a região extremo sul, em Porto Seguro e a região sul, em Ilhéus ainda se encontram em processos incipientes de implantação.

Iniciativa 01: Apoiar tecnicamente os municípios no aprimoramento das ações de atenção à saúde materno infantil						
Setor Responsável: SAIS/DGC						
AÇÃO	PRODUTO	INDICADOR	META PARA 2021	PAOE	EVOLUÇÃO DA META POR AÇÃO	
					TOTAL	Percentual de alcance da Meta
Apoiar a implantação de fóruns regionais da rede cegonha	Fóruns regionais da rede cegonha implantados	Número de fóruns regionais da rede cegonha implantados	01	4954	07	700 %
Implementar os fóruns regionais da rede cegonha	Fóruns regionais da rede cegonha implementados	Número de fóruns regionais da rede cegonha implementados	05		28	560 %
Qualificar os profissionais de saúde na atenção materno infantil	Profissionais de saúde qualificados por meio de web na atenção materno infantil	Número de profissionais de saúde qualificados na atenção materno infantil	1.250		1.755	140,40%
	Profissionais de saúde capacitados presencialmente na atenção materno infantil	Número de profissionais de saúde capacitados na atenção materno infantil	125		73	58,40 %
Apoiar tecnicamente o processo de elaboração e aprovação dos Planos de Ação Regional - PAR da Rede Cegonha	Planos de Ação Regional da Rede Cegonha aprovados em CIB	Número de Planos de Ação Regional da rede cegonha aprovados em CIB	01		00	0%
Apoiar tecnicamente as unidades hospitalares para adesão a iniciativa do Hospital amigo da criança e da mulher – IHAC	Unidades hospitalares apoiadas para adesão a iniciativa do hospital amigo da criança e da mulher – IHAC	Número de unidades hospitalares apoiadas para adesão a iniciativa do Hospital amigo da criança e da mulher - IHAC	01		00	0%

Fonte: SAIS/SESAB, 2021

Iniciativa 02: Apoiar a implantação dos Bancos e/ou Postos de Coleta de Leite Humano						
Setor Responsável: SAIS/DGC						
AÇÃO	PRODUTO	INDICADOR	META PARA 2021	PAOE	EVOLUÇÃO DA META POR AÇÃO	
					TOTAL	Percentual de alcance da Meta
Apoiar tecnicamente as unidades elegíveis para implantação de postos e/ou banco de leite	Unidades elegíveis para implantação de postos e/ou banco de leite apoiadas tecnicamente	Número de unidades elegíveis para implantação de postos e/ou banco de leite apoiadas tecnicamente	02	4954	0	0%
Qualificar os profissionais de saúde em banco de leite/coleta	Profissionais de saúde qualificados em banco de leite/coleta	Número de profissionais de saúde qualificados	15		0	0%

Fonte: SAIS/SESAB, 2021

Iniciativa 03: Apoiar a implantação da Casa de Parto Normal e Casa de Gestante, Bebê e Puérpera						
Setor Responsável: SAIS/DGC						
AÇÃO	PRODUTO	INDICADOR	META PARA 2021	PAOE	EVOLUÇÃO DA META POR AÇÃO	
					TOTAL	Percentual de alcance da Meta
Apoiar tecnicamente as unidades elegíveis para implantação da casa de gestante, bebê e puérpera	Unidades elegíveis apoiadas	Número de unidades elegíveis apoiadas	01	4954	0	0
Apoio técnico as unidades elegíveis para implantação Centro de Parto Normal – CPN	Unidades elegíveis apoiadas	Número de unidades elegíveis apoiadas	01		0	0

Fonte: SAIS/SESAB, 2021

Em relação a meta produto - Apoiar tecnicamente as unidades elegíveis para implantação da casa de gestante, bebê e puérpera.

Unidades elegíveis apoiadas. Ressalta-se que já foram aprovados pelo Ministério da saúde 04 projetos para as seguintes unidades: Hospital Geral Roberto Santos, Maternidade Professor José Maria de Magalhães Neto, Maternidade Albert Sabin localizadas em Salvador e Hospital do Oeste, em Barreiras, e este encontra-se em fase de finalização, com previsão de implantação para o primeiro trimestre de 2022.

Em relação a meta produto - Apoio técnico as unidades elegíveis para implantação Centro de Parto Normal – CPN. Unidades elegíveis apoiadas.

Em relação a implantação de Centro de Parto Normal (CPN), existe a previsão de habilitação de 01 CPN intra-hospitalar com 03 leitos PPP na Maternidade de Referência José Maria de Magalhães Neto em Salvador, com a publicação da Resolução CIB BA nº 48/2021 que aprova aditivo ao PAR da Região Metropolitana de Salvador, foi realizada visita à Maternidade acompanhada da SAIS/DGGUP/DAOUP e da SUREGS/DICON e emissão de parecer técnico favorável ao pleito. Ressalta-se a implantação do Centro de Parto Normal – CPNi do Hospital do Oeste que se encontra em fase de conclusão da obra com previsão de implantação para o primeiro trimestre de 2022.

Principais ações para entrega de seu(s) respectivo(s) produto(s):

- Definição das Unidades Elegíveis respeitando o estabelecido nos Planos de Ação Regional da Rede Cegonha, aprovados pelo Ministério da Saúde.
- Monitoramento do andamento dos status das Propostas para implantação da casa de gestante, bebê e puérpera – CGBP junto ao Ministério da Saúde.
- Publicação de Resolução CIB que aprova aditivo ao PAR da Região Metropolitana de Salvador com a inclusão do Centro de Parto Normal (CPN) na Maternidade de Referência José Maria de Magalhães Neto.
- Visita Técnica a Maternidade de Referência José Maria de Magalhães Neto.
- Realizado apoio ao Hospital do Oeste por meio de visita técnica e orientações, onde foram disponibilizados portarias ministeriais e notas técnicas

CÓDIGO PAOE	Execução Orçamentária Anual			
	Valor Orçado Inicial	Valor Orçado Atual	Valor Liquidado	% de Execução
4954	125.000,00	R\$ 125.000,00	0	0

Atribuímos ao alcance parcial de algumas metas a parceria com a Atenção Básica por meio da ferramenta TELESSAÚDE. As demais ações foram desenvolvidas sem recursos financeiros, utilizamos recursos técnicos e contamos com o apoio dos Núcleos Regionais de Saúde.

META 17: Ampliarem o número de serviços de atenção à pessoa com deficiência.

META PARA 2021	Total	Percentual de alcance da Meta
07	01	14,28%

Fonte: SAIS/SESAB, 2021

Forma de apuração da meta:

Nº de Centro Especializado em Reabilitação (CER) credenciado + Nº de Centro de Especialidades Odontológica (CEO) com adesão à Rede de Cuidados à Pessoa com Deficiência (RCPD).

Observações sobre a meta:

Desde que a Organização Mundial de Saúde (OMS), em 11 de março de 2020, declarou a COVID-19 como pandemia devido ao Novo Coronavírus, a situação atual tem demandado, ainda, o emprego urgente de medidas de prevenção, controle e contenção de riscos, danos e agravos à saúde pública, a fim de evitar a disseminação dessa doença, principalmente, em relação ao público da pessoa com deficiência. Mesmo considerando o avanço da vacinação populacional e a redução do número de casos e óbitos no Estado, todas as ações planejadas

vem sendo redirecionadas e intensificadas para o apoio aos gestores, as referências técnicas de Núcleos e Bases Regionais de Saúde, e, a coordenadores e profissionais de serviços habilitados na Rede de Cuidados à Pessoa com Deficiência (RCPD), objetivando a adoção de estratégias voltadas para as orientações e recomendações quanto as medidas temporárias de redução de atendimentos eletivos, a exemplo das ações coletivas realizadas com usuários e familiares, evitando-se a aglomeração de pessoas. Considera-se ainda relevante a intensificação do cuidado em reabilitação, mantendo-se alguns atendimentos na modalidade virtual, neste quadrimestre. Enfatiza-se a recomendação de restrição domiciliar em que deve ser adotada por pessoas idosas e com condições crônicas de saúde como uma precaução adicional, incluindo-se as pessoas com deficiência que se caracterizam como aquelas que podem necessitar de maior atenção. Neste quadrimestre, pontua-se que o Ministério da Saúde (MS) abriu o Sistema de Apoio a Implantação de Políticas da Saúde (SAIPS) para os Componentes da RCPD, ou seja, possibilitando o fomento aos gestores para a inserção de novas propostas de serviços que favoreça a descentralização de recurso fundo a fundo para implantação e/ou custeio de serviços dessa rede. No entanto, não ocorreram publicações ministeriais de habilitações de serviços da RCPD.

Iniciativa 01: Apoiar tecnicamente a Implementação das ações da Rede de Cuidados à Pessoa com Deficiência						
Setor Responsável: SAIS/DGC						
AÇÃO	PRODUTO	INDICADOR	META PARA 2021	PAOE	EVOLUÇÃO DA META POR AÇÃO	
					TOTAL	Percentual de alcance da Meta
Apoiar os municípios para a implementação do Componente Especializado da RCPD	CER credenciados	Número de CER credenciados	05	2779	1	20%
	CEO com adesão a RCPD	Número de CEO com adesão a RCPD	02		0	0
Realizar Educação Permanente de profissionais de saúde na RCPD	Profissionais capacitados presencialmente	Número de profissionais capacitados	50		67	134%
	Profissionais qualificados por meio de web	Número de profissionais qualificados	600		257	42,83%

Apoiar institucionalmente para a elaboração dos Planos de Ação Regionais da RCPD	Planos de ação regionais de RCPD aprovados na CIB	Número de planos aprovados na CIB	04		0	0
--	---	-----------------------------------	----	--	---	---

Fonte: SAIS/SESAB, 2021

No que se refere a **apoiar os municípios para a implementação do Componente Especializado da RCPD** houve o credenciamento do CER II – APAE de Gandu, nas temáticas de Reabilitação Física e Reabilitação Intelectual, conforme a publicação da Resolução CIB-BA nº 232, de 18 de novembro de 2021. Ressalta-se o desenvolvimento de outras atividades planejadas, principalmente, o apoio técnico aos municípios de **Guanambi, Ilhéus, Santa Rita de Cássia, Gandu e Vitória da Conquista**. Em relação a ação **realizar Educação Permanente de profissionais de saúde na RCPD**, no âmbito de **profissionais capacitados presencialmente** foi realizada a Oficina: “Prematuridade em Foco – Famílias e Bebês Prematuros Juntos”, que contou com **40 participantes**. Quanto a **profissionais qualificados por meio de web** foi realizada a “Oficina para Construção de Instrumento de Registro de Projeto Terapêutico Singular (PTS) baseado na Classificação Internacional de Funcionalidade, Incapacidade e Saúde (CIF), contando com a participação de **14 profissionais**; B) CERPRIS de Juazeiro, tendo participado **13 profissionais**; C) CER IV OSID contando com **11 participantes**; Realizada também na modalidade virtual a Apresentação sobre Território e saúde para a Residência de Desenvolvimento Infantil na Comunidade - UFBA, contando com a participação de **15 pessoas**.

Quanto a **apoiar institucionalmente para a elaboração dos Planos de Ação Regionais da RCPD**, continua sem efetividade dessa ação devido as medidas de contingenciamento impostas aos serviços e gestão para adequação da nova realidade epidemiológica, com intuito de conter a propagação da pandemia – infecção por SARS-CoV-2.

CÓDIGO PAOE	Execução Orçamentária Anual			
	Valor Orçado Inicial	Valor Orçado Atual	Valor Liquidado	% de Execução
2779	R\$ 65.000,00	R\$ 2.063.775,00	R\$ 2.063.775,00	100%

Apoio institucional a municípios na atenção a saúde da pessoa com deficiência, verifica-se um incremento orçamentário decorrente da Portaria MS/GM nº 3502, de 19 de dezembro de 2017, que institui, no âmbito do Sistema Único de Saúde (SUS), a estratégia de fortalecimento das ações de cuidado das crianças suspeitas ou confirmadas para Síndrome Congênita associada à infecção pelo vírus Zika e outras síndromes causadas por sífilis, toxoplasmose, rubéola, citomegalovírus e herpes vírus. Assim, consta-se que todas ações planejadas nesse âmbito foram concluídas com êxito, alcançando uma excelente execução financeira no final de 2021, apesar dos efeitos causados pela pandemia pelo Novo Coronavírus/COVID-19.

Iniciativa 02: Fornecer órteses, próteses, meios auxiliares de locomoção e bolsas de ostomia para as pessoas nas diversas deficiências						
Setor Responsável: SAIS/DGC						
AÇÃO	PRODUTO	INDICADOR	META PARA 2021	PAOE	EVOLUÇÃO DA META POR AÇÃO	
					TOTAL	Percentual de alcance da Meta
Conceder Órteses, Próteses, meio auxiliar de locomoção e bolsas de ostomia	Órteses, Próteses, meio auxiliar de locomoção e bolsas de ostomia concedidas	Número de Órteses, Próteses, meio auxiliar de locomoção e bolsas de ostomia concedidas	250.000	4382	339.719	135,89%

Fonte: SAIS/SESAB, 2021

CÓDIGO PAOE	Execução Orçamentária Anual			
	Valor Orçado Inicial	Valor Orçado Atual	Valor Liquidado	% de Execução
4382	R\$ 13.900.000,00	R\$ 13.774.258,00	R\$ 12.881.052,02	93,52%

Concessão de órtese, prótese, meio auxiliar de locomoção e bolsa de ostomia, consta-se uma ótima execução financeira apesar da pandemia pelo Novo Coronavírus (SARS-CoV-2) /COVID-19. Menciona-se que todas as ações planejadas foram implementadas, mesmo mediante às recomendações quanto à restrição temporária das terapias coletivas a serem realizadas com usuários e familiares, além da

baixa frequência dos mesmos no serviço. Ressalta-se por outro lado a adoção de atendimentos multiprofissionais de reabilitação na modalidade virtual como uma estratégia relevante adotada no estabelecimento.

META 18: Ampliar o número de serviços de atenção psicossocial.

META PARA 2021	Total	Percentual de alcance da Meta
08	29	362,50%

Fonte: SAIS/SESAB, 2021

Forma de apuração da meta:

Esta meta refere-se ao quantitativo de serviços relacionados à rede de atenção psicossocial, como: Centro de Atenção Psicossocial (CAPS), Serviço Residencial Terapêutico (SRT) e Unidade de Acolhimento (UA).

Observações sobre a meta:

As ações planejadas continuam sendo redirecionadas e intensificadas para o apoio aos gestores e serviços habilitados na Rede de Atenção Psicossocial (RAPS), principalmente, por meio de estratégias virtuais voltadas para as orientações e recomendações aos Entes Municipais, Coordenadores e Trabalhadores de dispositivos da RAPS, além de referências de Núcleos Regionais de Saúde e Bases Operacionais, quanto ao enfrentamento do Novo Coronavírus / COVID-19.

Pontua-se que o Sistema de Apoio à Implementação de Políticas em Saúde (SAIPS) se manteve fechado para inserção de propostas de implantação e habilitação de alguns dispositivos da RAPS, a exemplo de CAPS. Contudo, salientamos a publicação da Resolução CIB nº 129/2020, que “aprova ad referendum orientações para medidas temporárias de emissão de Relatório de Vistoria Técnica para fins de

Credenciamento de Serviços da Rede de Atenção Psicossocial (RAPS), visando à habilitação de Serviços ou Equipes junto ao Ministério da Saúde”, que possibilitou uma maior resolutividade das ações planejadas junto aos municípios baianos, tendo em vista que o processo de credenciamento dos equipamentos vem sendo realizado.

Vale chamar atenção a Portaria MS/GM nº 3.588, de 21 de dezembro de 2017, que altera as Portarias de Consolidação no 3 e nº 6, de 28 de setembro de 2017, para dispor sobre a Rede de Atenção Psicossocial, e inclui a Equipe Multiprofissional de Atenção Especializada em Saúde Mental (e-MAESM) como ponto de atenção da RAPS vinculadas às Unidades Ambulatoriais Especializadas, dando-se início ao credenciamento/habilitação a partir de 2021.

Iniciativa 01: Apoiar técnico-financeiramente a implantação de Serviços da Rede de Atenção Psicossocial						
Setor Responsável: SAIS/DGC						
AÇÃO	PRODUTO	INDICADOR	META PARA 2021	PAOE	EVOLUÇÃO DA META POR AÇÃO	
					TOTAL	Percentual de alcance da Meta
Apoiar Institucionalmente municípios nas estratégias de desinstitucionalização por Hospital Psiquiátrico	Pessoas com internação de longa permanência do Hospital de Custódia e Tratamento (HCT) e dos Hospitais Psiquiátricos (HP) desospitalizados	Número de pessoas desospitalizadas dos HCT e HP	37	4843	29	78,37%
Apoiar Financeiramente a implementação de dispositivos da RAPS	Serviço Residencial Terapêutico (SRT) com incentive financeiro	Número de SRT com incentive financeiro	04		4	100%
	CAPS III e CAPS ad III com incentivo financeiro	Número de CAPS III e CAPS ad III com incentivo financeiro	04		5	125%
	CAPS ad II docente-assistencial contratualizado pela Gestão Estadual	Número de CAPS ad II docente-assistencial	01		1	100%

		contratualizado pela Gestão Estadual				
Apoiar tecnicamente ao credenciamento de dispositivos da RAPS	Dispositivos da RAPS credenciados	Número de dispositivos da RAPS credenciados	07		29	362,50%
Realizar Educação Permanente de profissionais da RAPS por meio do CAPS ad Gregório de Matos Apoiar implantação de Serviço de Referência Hospitalar em Saúde Mental	Profissionais qualificados por meio de web	Número de profissionais qualificados em Saúde Mental	300		2.714	904,66%
	Profissionais capacitados presencialmente	Número de profissionais qualificados pelo CAPS ad II Gregório de Matos	1.000		97	9,7%
	Estabelecimentos Hospitalares em Saúde Mental credenciados	Número de estabelecimentos Hospitalares em Saúde Mental credenciados pela CIB	03		0	0

Fonte: SAIS/SESAB, 2021

Cite os principais obstáculos para a entrega dos produtos:

- Número de técnicos insuficientes para atender as demandas, conforme o que estabelecem os Eixos de Atuação do Plano de Desinstitucionalização da Bahia;
- Infraestrutura tecnológica insuficiente para o desenvolvimento das atividades e atribuições laborais;
- Cenário epidemiológico de pandemia pelo Novo Coronavírus (SARS-CoV-2) / COVID-19, exigindo dos dispositivos da RAPS a adoção de ações estratégicas para os atendimentos;
- Manutenção do fechamento do SAIPS pelo MS, que impossibilita toda e qualquer articulação com a Gestão Municipal para ampliação de dispositivos da RAPS nos territórios;

- Número de dispositivos em funcionamento que ainda se encontram sem habilitação pelo Ministério da Saúde, requerendo o uso de recurso próprio da Gestão Municipal, principalmente, pela atuação da Saúde Mental durante e pós pandemia.

CÓDIGO PAOE	Execução Orçamentária Anual			
	Valor Orçado Inicial	Valor Orçado Atual	Valor Liquidado	% de Execução
4843	R\$ 5.282.148,00	R\$ 3.230.148,00	R\$ 3.108.000,00	96,22%

Apoio institucional a município na Rede de Atenção Psicossocial, tem-se adotado estratégias de comunicação virtual que expresse o apoio institucional a município, em virtude da pandemia pelo Novo Coronavírus (SARS-CoV-2) / COVID-19. Assim, tem-se intensificado o apoio mediante ações de Educação Permanente a profissionais da RAPS, por meio de web, ou seja, de modalidade virtual. Realizado, também, o apoio financeiro aos municípios com perfil a implantação/custeio de SRT e de custeio a CAPS III e CAPS ad III de forma contínua. Portanto, constata-se uma ótima execução financeira no ano de 2021. Ressalta-se que todas as ações planejadas foram redirecionadas e intensificadas para o apoio institucional aos gestores e profissionais de serviços habilitados na RAPS da Bahia.

META 19: Ampliar para 417 o número de municípios apoiados na qualificação da atenção às políticas transversais.

META PARA 2021	Total	Percentual de alcance da Meta
200	230	115%

Fonte: SAIS/SESAB, 2021

Forma de apuração da meta:

Esta meta refere-se ao quantitativo de municípios apoiados, por meio da Educação Permanente (qualificação e capacitação de profissionais) nas ações de saúde bucal, alimentação e nutrição e práticas integrativas e complementares.

Observações sobre a meta:

Foi dada continuidade às ações a serem desenvolvidas no decorrer de 2021. As ações planejadas foram redirecionadas e intensificadas para o apoio aos gestores e serviços habilitados na Rede de Atenção à Saúde, adotando-se estratégias voltadas para as orientações e recomendações quanto à restrição/interrupção temporária dos atendimentos eletivos, a exemplo das terapias individuais e/ou coletivas realizadas com usuários e familiares, devido aglomeração de pessoas. Neste terceiro quadrimestre, obteve-se a participação de 376 municípios nas atividades realizadas de Educação Permanente, programadas com foco na saúde bucal, alimentação e nutrição e práticas integrativas e complementares. Destaca-se que apenas havendo a participação desses municípios em no mínimo duas dentre as três áreas técnicas mencionadas é que se contabilizou o município para o cumprimento da meta de ampliação do número de municípios apoiados na qualificação da atenção às políticas transversais. Assim, **230 municípios** estiveram em ações de no mínimo duas dentre as três áreas, apesar da participação de 376 municípios nas ações de educação permanente. A existência das participações é comprovada por meio de planilhas no âmbito setorial.

Iniciativa 01: Apoiar tecnicamente na implementação das ações de Saúde Bucal na Atenção Especializada						
Setor Responsável: SAIS/DGC						
AÇÃO	PRODUTO	INDICADOR	META PARA 2021	PAOE	EVOLUÇÃO DA META POR AÇÃO	
					TOTAL	Percentual de alcance da Meta
Apoiar tecnicamente os municípios na atenção especializadas de saúde bucal	Municípios apoiados na atenção especializada de saúde bucal	Número de municípios apoiados	06	4942	54	900%

Realizar Educação Permanente de profissionais na atenção especializada de saúde bucal	Profissionais capacitado presencialmente	Número de profissionais capacitados	50		0	0
	Profissionais qualificados por meio de web	Número de profissionais qualificados	1.000		2.447	244,70%
Apoiar a Implantação da atenção hospitalar em saúde bucal nas unidades próprias do Estado	Unidades hospitalares próprias com atenção à saúde bucal implantados	Número de unidades hospitalares próprias com atenção à saúde bucal implantados	05		0	0

Fonte: SAIS/SESAB, 2021

Principais ações para entrega de seu(s) respectivo(s) produto(s):

No que se refere a ação **apoiar tecnicamente os municípios na atenção especializada de saúde bucal**, aconteceu o credenciamento de **54** municípios com **LRPD**, segundo a Portaria MS/GM nº 2.291, de 10 de setembro de 2021, mas não houve implantação de Centro de Especialidades Odontológicas (CEO) no ano de 2021. Em relação a ação **realizar educação permanente de profissionais na atenção especializada de saúde bucal**, devido à necessidade do emprego de medidas de enfrentamento ao Novo Coronavírus/COVID-19 foram realizadas apenas qualificações por meio de web. Assim, foram desenvolvidos 07 processos de qualificação, que contaram com a participação de 1.137 profissionais, totalizando **2.447** e atingindo **244,70%** da meta. As qualificações por meio de web foram: Saúde bucal e doenças hematológicas (**204 participantes**); Diálogos em saúde bucal: tecendo Redes pelo interior da Bahia (**123 participantes**); Teleconsultoria Especializada em Saúde Bucal: qualificado o cuidado (**57 participantes**); Qualificando o encaminhamento para os Centros de Especialidades Odontológicas (**160 participantes**); I Encontro Estadual de Saúde Bucal da Atenção Básica da Bahia (**518 participantes**); Conhecimentos, percepções e práticas de cirurgiões-dentistas na pandemia (**36 participantes**); Webreunião de Matriciamento Diálogos em Saúde Bucal (**39 participantes**). Quanto a ação **apoiar a implantação da atenção hospitalar em saúde bucal nas unidades próprias do Estado**, também, devido a situação de enfrentamento à pandemia por COVID-19, não houve avanço nas atividades planejadas.

Principais obstáculos para a entrega dos produtos:

- Número insuficiente de técnicos para atender as demandas;
- Infraestrutura tecnológica insuficiente para o desenvolvimento das atividades/atribuições;

- Dificuldades intrasetoriais para o desenvolvimento de ações e cumprimento das metas-produto propostas na execução do Convênio nº 813416/2014;
- Desenvolvimento de ações que dependem do interesse e do entendimento da importância do serviço, por parte dos gestores locais, a exemplo da implantação do atendimento hospitalar a pacientes com necessidades especiais, Odontologia Hospitalar à beira leito e em Unidade de Tratamento Intensivo (UTI).

Iniciativa 02: Apoiar tecnicamente a implementação de Práticas Integrativas e Complementares em Saúde						
Setor Responsável: SAIS/DGC						
AÇÃO	PRODUTO	INDICADOR	META PARA 2021	PAOE	EVOLUÇÃO DA META POR AÇÃO	
					TOTAL	Percentual de alcance da Meta
Realizar Educação Permanente de profissionais em Práticas Integrativas e Complementares em Saúde	Profissionais capacitados presencialmente	Número de profissionais capacitados	100	Custo inespecífico	106	106%
Realizar Educação Permanente de profissionais na atenção especializada de saúde bucal	Profissionais qualificados por meio de web	Número de profissionais qualificados	300		162	54%

Fonte: SAIS/SESAB, 2021

No que se refere a ação **realizar Educação Permanente de profissionais em Práticas Integrativas e Complementares em Saúde**, neste ano foram desenvolvidas atividades com a participação de **106 profissionais**. Também foram produzidas duas Videoaulas, em parceria com a Escola Estadual de Saúde Pública: “Diagnóstico Situacional das Práticas Integrativas e Complementares em Saúde (PICS) no Estado da Bahia, 2020”, disponível em <https://youtu.be/GyVV56Mm5Y> e “Fases de Implantação e Desenvolvimento das Práticas Integrativas e Complementares em Saúde (PICS) no SUS”, disponível em <https://youtu.be/B-2QYo1aEUQ>, ambas ações são de acesso *on-line*, ou seja, esse dado não é contabilizado para fins deste relatório.

Cite os principais obstáculos para a entrega dos produtos (se houver):

Número insuficiente de técnicos para operacionalização das ações;

Infraestrutura tecnológica insuficiente para o desenvolvimento das atividades/atribuições.

Iniciativa: Apoiar tecnicamente os municípios nas ações de Alimentação e Nutrição e Segurança Alimentar						
Setor Responsável: SAIS/DGC						
AÇÃO	PRODUTO	INDICADOR	META PARA 2021	PAOE	EVOLUÇÃO DA META POR AÇÃO	
					TOTAL	Percentual de alcance da Meta
Realizar Educação Permanente de profissionais de saúde nas ações de Alimentação e Nutrição	Profissionais capacitados presencialmente	Número de profissionais capacitados	100	2767	65	65%
	Profissionais qualificados por meio de web	Número de profissionais qualificados	1.000		1.823	182,30%
Monitorar os municípios para a implementação da Política Nacional de Alimentação e Nutrição (PNAN)	Municípios monitorados	Número de municípios monitorados	417		328	78,65%

Fonte: SAIS/SESAB, 2021

No que se refere a ação **realizar Educação Permanente de profissionais de saúde nas ações de Alimentação e Nutrição**, em virtude da necessidade do emprego de medidas de enfrentamento ao Novo Coronavírus/COVID-19 os eventos presenciais planejados foram suspensos desde o ano 2020 e, tem retornado paulatinamente. Nesse sentido, realizaram-se três qualificações na modalidade presencial e 10 na modalidade à distância (por meio de web). As **qualificações presenciais** contam com **65 participantes**, enquanto as **qualificações via web** com **1823 participantes**. Com relação a ação **monitorar os municípios para a implementação da Política Nacional de Alimentação e Nutrição (PNAN)**, foi realizado o monitoramento em dois sistemas de informação que possuem cobertura para todos os municípios da Bahia. Dados coletados no e-Gestor/Atenção Básica, informam que: todos os municípios possuem registro de informação no

Sistema de Informação do Programa Bolsa Família (PBF), sendo 397 municípios com cobertura acima de 30% (dados coletados no dia 13 de dezembro); e, com relação ao Sistema de Micronutrientes/Programa Nacional de Suplementação de Vitamina A (PNSVA), em que há 341 municípios realizando administração de vitamina A (dados de 10 de dezembro/2021). Destaca-se que apenas foi contabilizado para o cumprimento da meta “número de municípios monitorados para a implementação da PNAN” os municípios que apresentaram **cobertura do PBF acima de 30% e que também realizaram administração de vitamina A**. Assim, **328 municípios puderam ser contabilizados no percentual de alcance da meta supracitada**. A existência das participações é comprovada por meio de planilhas no âmbito setorial.

Principais obstáculos para a entrega dos produtos (se houver):

Número de técnicos insuficientes para operacionalização das ações;

Infraestrutura tecnológica insuficiente para o desenvolvimento das atividades/atribuições.

CÓDIGO PAOE	Execução Orçamentária Anual			
	Valor Orçado Inicial	Valor Orçado Atual	Valor Liquidado	% de Execução
4942	65.000,00	R\$ 900.864,00	R\$ 240.143,53	26,66%
2767	150.000,00	R\$ 305.100,00	R\$ 10.387,30	3,40%

A pandemia pelo Novo Coronavírus (SARS-CoV-2) / COVID-19, vem dificultando a operacionalização das ações planejadas. Destaca-se, durante todo o ano de 2021, o emprego de estratégias na modalidade virtual que possibilitem o apoio à Gestão Municipal. No que diz respeito ao Código 4942 – Apoio institucional a município nas ações especializadas de saúde bucal, informa-se que vem sendo desenvolvidas atividades que objetivam a aquisição de equipamentos e materiais relacionados ao Convênio nº 813416/2014 e, esclarece-se que o mesmo tem execução final em dezembro de 2022. Em relação ao Código 2767 – Apoio Institucional a município no desenvolvimento de ações de alimentação e nutrição e segurança alimentar, menciona-se que todas as ações vêm sendo diretamente afetadas pelo advento da pandemia uma vez que as ações planejadas foram por meio de atividades presenciais nos territórios.

META 20: Ampliar o número de policlínicas implantadas.

META PARA 2021	Total	Percentual de alcance da Meta
07	05	62,5%

Fonte:APG/PROSUS/SAIS/SESAB, 2021

Forma de apuração da meta:

Número de policlínicas implantadas.

Observações sobre a meta:

Foram inauguradas no 2º quadrimestre de 2021 as Policlínicas Regionais em Eunápolis, Brumado, Ribeira do Pombal e em Itaberaba/Seabra e no 3º quadrimestre a policlínica de Serrinha.

Seguindo as informações encaminhadas em Nota Técnica de construção das Policlínicas, as Unidades em São Francisco do Conde e Santa Maria da Vitória encontram-se em fase final da obra para posteriormente receber os equipamentos e estarem aptas a inauguração e funcionamento com atendimento ao público. Insta esclarecer que as Policlínicas em Escada e Narandiba estão com a obra 100% concluída e serão geridas pelo município de Salvador.

Iniciativa 01: Construir policlínicas de saúde						
Setor Responsável: PROSUS/APG						
AÇÃO	PRODUTO	INDICADOR	META PARA 2021	PAOE	EVOLUÇÃO DA META POR AÇÃO	
					TOTAL	Percentual de alcance da Meta
Construir Policlínica de Saúde	Policlínica de saúde construída	Número de policlínicas construídas	07	7511	5	62,5%

Fonte:APG/PROSUS/SAIS/SESAB, 2021

CONSTRUÇÃO DE POLICLÍNICAS DE SAÚDE: Salvador (2); Brumado (1); Eunápolis (1); Itaberaba (1); Ribeira do Pombal (1); Serrinha (1); Santa Maria da Vitória (1).

As policlínicas localizadas no município de Salvador (2), da localidade de Escada e Narandiba encontram-se com 100% de execução, mas ainda não foram inauguradas.

Em relação as policlínicas localizadas nos municípios de: Brumado com 100% de execução foi inaugurada em 05 de julho de 2021; Eunápolis com 100% de execução foi inaugurada em 10 de junho de 2021; Itaberaba com 100% de execução foi inaugurada em 23 julho de 2021; Ribeira do Pombal 100% de execução foi inaugurada em 09 de julho de 2021. Serrinha com execução de 100% e previsão de conclusão da obra foi inaugurada em 13 de setembro de 2021.

Seguindo as informações encaminhadas em Nota Técnica de construção das Policlínicas, as Unidades em São Francisco do Conde e Santa Maria da Vitória encontram-se em fase final da obra para posteriormente receber os equipamentos e estarem aptas a inauguração e funcionamento com atendimento ao público.

CÓDIGO PAOE	Execução Orçamentária Anual			
	Valor Orçado Inicial	Valor Orçado Atual	Valor Liquidado	% de Execução
7511	R\$ 32.951.000,00	R\$ 29.684.013,56	R\$ 2.651.621,96	8,93%

Iniciativa 02: Aparelhar policlínicas regionais						
Setor Responsável: DG/PROSUS/APG						
AÇÃO	PRODUTO	INDICADOR	META PARA 2021	PAOE	EVOLUÇÃO DA META POR AÇÃO	
					TOTAL	Percentual de alcance da Meta
Aparelhar policlínicas regionais	Policlínicas aparelhadas	Percentual de policlínicas aparelhadas	100%	7735	0	0%

Fonte: APG/PROSUS/DG/SESAB, 2021

Salvador - Policlínica de Narandiba – 100% de equipamento instalados. Salvador – Policlínica de Escada – 95% do mobiliário montado e 5% em montagem. Previsão de finalização da montagem e instalações em setembro de 2021.

Brumado – Policlínica de Brumado – Equipamentos instalados, policlínica inaugurada.

Eunápolis – Policlínica de Eunápolis - Equipamentos instalados, policlínica inaugurada.

Itaberaba - Policlínica de Itaberaba - Equipamentos instalados, policlínica inaugurada.

Ribeira do Pombal – Policlínica de Ribeira do Pombal – Equipamentos instalados, policlínica inaugurada.

Serrinha – Policlínica de Serrinha – AUTOCLAVE - em instalação. 99% dos equipamentos instalados

CÓDIGO PAOE	Execução Orçamentária Anual			
	Valor Orçado Inicial	Valor Orçado Atual	Valor Liquidado	% de Execução
7735	R\$ 30.811.000,00	R\$ 66.292.671,00	R\$ 40.022.807,45	60,4%

A execução de 60,4% está dentro do previsto, em função do alcance da meta até o momento.

Iniciativa 03: Apoiar o funcionamento de consórcio interfederativo de saúde						
Setor Responsável: SAIS/DG/APG						
AÇÃO	PRODUTO	INDICADOR	META PARA 2021	PAOE	EVOLUÇÃO DA META POR AÇÃO	
					TOTAL	Percentual de alcance da Meta
Custear onsórcio de saúde	Consórcio de saúde custeado	Percentual de Consórcio custeado	100%	4873	100%	100%
Realizar os módulos do Programa Estadual de qualificação da Gestão Consorciada	Consórcio de Saúde participantes do PEQGC	Percentual de Consórcio de Saúde participantes do PEQGC	100%		100%	100%

Apoiar Tecnicamente os consórcios públicos de saúde	Consórcios públicos de saúde apoiados tecnicamente	Percentual de Consórcios públicos de saúde apoiados tecnicamente	100%	2000	100%	100%
---	--	--	------	------	------	------

Fonte:APG/SAIS/DG/SESAB, 2021

- Participação da Comissão de Revisão do Manual de Acesso das Policlínicas Regionais de Saúde;
- Realizada visita técnica e de apoio a gestão às 21 Policlínicas Regionais de Saúde implantadas, sendo elas as Policlínicas de: Teixeira de Freitas, Guanambi, Irecê, Jequié, Feira de Santana, Alagoinhas, Santo Antônio de Jesus, Valença, Paulo Afonso, Juazeiro, Vitória da Conquista, Jacobina, Itabuna, Senhor do Bonfim, Simões Filho, Barreiras, Eunápolis, Brumado, Ribeira do Pombal, Itaberaba/Seabra e Serrinha.
- Acompanhamento e participação nas Assembleias dos Consórcios Interfederativos de Saúde;
- Acompanhamento das solicitações de melhoria e adequações da infraestrutura física das unidades;
- Participação na seleção e entrevista dos novos Diretores das Policlínicas em Teixeira de Freitas, Guanambi, Paulo Afonso, Barreiras e Ribeira do Pombal.
- Visita técnica de monitoramento e avaliação ao Hospital Geral Santa Tereza.
- Visitas técnicas de Avaliação e Monitoramento aos Consórcios de Saúde de Paulo Afonso, Vitória da Conquista, Eunápolis, Brumado, Jequié, e Ribeira do Pombal (Consórcio Nordeste II), Guanambi, Valença, Teixeira de Freitas, Senhor do Bonfim, Brumado, Juazeiro, Itaberaba;
- Acompanhamento das solicitações de insumos e equipamentos dos consórcios;
- Gestão do sistema SIMPAS e suporte aos consórcios;
- Elaboração de Notas Técnicas dos Consórcios para atender a demandas do Gabinete/Ascom (Notas Técnicas de produção, Notas Técnicas por município consorciado e Notas Técnicas de Panorama Geral dos Consórcios);
- Acompanhamento técnico aos consórcios;

- Elaboração dos documentos constitutivos dos 23 consórcios implantados: Teixeira de Freitas, Guanambi, Irecê, Jequié, Feira de Santana, Alagoinhas, Santo Antônio de Jesus, Valença, Paulo Afonso, Juazeiro, Vitória da Conquista, Jacobina, Itabuna, Senhor do Bonfim, Simões Filho, Barreiras, Eunápolis, Brumado, Ribeira do Pombal, Itaberaba/Seabra, Serrinha, Santa Maria da Vitória e São Francisco do Conde, inclusive com a remessa para publicação;

Cite os principais obstáculos para a entrega dos produtos:

- Os obstáculos existentes por conta da pandemia foram sanados através das aulas e reuniões virtuais, como a apresentação dos módulos do PEQGC para os colaboradores dos Consórcios e Policlínicas, por exemplo;
- O principal obstáculo encontrado pela equipe de Consórcios para as viagens de Monitoramento é ter uma equipe técnica reduzida.

CÓDIGO PAOE	Execução Orçamentária Anual			
	Valor Orçado Inicial	Valor Orçado Atual	Valor Liquidado	% de Execução
4873	R\$93.206.000,00	R\$ 102.776.592,00	R\$ 102.717.101,30	99,94%
7511	R\$ 32.951.000,00	R\$ 29.684.013,56	R\$ 2.651.621,96	8,93%

O valor de repasse dos Consórcios começa 01 mês antes da data de inauguração da Policlínica, para que a equipe do Consórcio possa trabalhar em processos internos e licitatórios para o funcionamento da Policlínica.

META 21: Ampliar para 70% o percentual de unidades próprias de saúde com avaliação de desempenho superior a 75%.

META PARA 2021	Total	Percentual de alcance da Meta
70%	81,6%	81,6%

Fonte:SAIS/SESAB, 2021

Forma de apuração da meta:

Nº de unidades próprias com avaliação de desempenho das metas pactuadas superior 75%/ Nº de unidades próprias com metas pactuadas.

Observação sobre a meta:

Esta meta refere-se à avaliação das unidades próprias de saúde por meio do desempenho das metas pactuadas de acordo com o seu perfil e sua carteira de serviços. Vale salientar que esta meta sofre mudança a cada avaliação de desempenho efetuada.

Neste período, foram analisadas as metas pactuadas de 22 unidades hospitalares da Rede Própria com gestão indireta, destas 14 alcançaram um desempenho superior a 75%, correspondendo a 63,63% do total das unidades. Com este percentual o alcance foi de 90,9 % da meta proposta para o ano de 2021. Importante salientar que o não alcance de metas por parte das unidades, se justificam pelas ações de combate à pandemia do COVID 19, que resultou na suspensão de cirurgias eletivas, as cirurgias passaram a ser realizadas em caráter de urgência, e parte dos leitos de Internação passaram a atender exclusivamente pacientes de COVID 19. Em relação aos dados para análise do desempenho de dezembro foram analisados os meses de agosto, setembro e outubro/2021, tiveram como fontes o SIH/DATASUS e o Relatório de Informações Hospitalares (RIH) e que poderão sofrer alterações, em virtude das atualizações dos arquivos disponibilizados periodicamente pelo DATASUS. As avaliações que necessitam da produção dos meses de novembro e dezembro/2021 serão realizadas em janeiro e fevereiro/2022, respectivamente, em decorrência da disponibilização de dados no sistema TABWIN/DATASUS referentes a esses respectivos meses. Ressalta-se que o Hospital Materno Infantil Doutor Joaquim Sampaio, localizado em Ilhéus, iniciou seu funcionamento em dezembro/2021 sob Gestão Indireta em 24/11/2021, apesar de ter metas pactuadas, ainda não houve a avaliação trimestral.

Iniciativa 01: Implementar as ações e serviços das unidades próprias de saúde sob gestão direta e indireta						
Setor Responsável: DGGUP						
AÇÃO	PRODUTO	INDICADOR	META PARA 2021	PAOE	EVOLUÇÃO DA META POR AÇÃO	
					TOTAL	Percentual de alcance da Meta
Gerenciar as Unidades próprias de saúde	Unidades em funcionamento	Número de unidades próprias em funcionamento	55	2640 / 2641	52	94,54%
Avaliar e Monitorar as Unidades próprias de saúde	Visitas Técnicas Realizadas	Número de Visitas Técnicas Realizadas	216		184	85,18%
Implantar Serviços de Alta Complexidade nas unidades próprias	Serviços de Alta Complexidade implantados	Número de serviços de Alta Complexidade Implantados	16		02	12,5%
Elaborar Planos Operativos das Unidades próprias da Gestão Direta	Unidades com Planos Operativos Elaborados	Número de unidades com Planos Operativos Elaborados	28		0	0%
Revisar o Plano Operativo dos Contratos de Gestão das unidades próprias da Gestão Indireta	Unidades com o Plano Operativo dos Contratos de Gestão revisado	Número de unidades com o Plano Operativo (Anexo I) dos Contratos de Gestão revisado	09		14	155,55%
Realizar capacitações para as Unidades Próprias	Capacitações Realizadas	Número de capacitações realizadas	02		0	0%
Implantação de Unidade de Saúde	Unidade de Saúde implantada	Número de unidades implantadas	03	7909	0	0%

Fonte:SAIS/SESAB, 2021

A Diretoria Geral de Gestão de Unidades Próprias – DGGUP possui duas diretorias adjuntas, a Diretoria de Gestão de Serviços de Saúde (DCESS) e a Diretoria de Apoio Operacional às Unidades Próprias (DAOUP). Conta com 52 (cinquenta e duas) Unidades Próprias, sendo que 29 (vinte e nove) Unidades da Gestão Direta e 23 Unidades da Gestão Indireta. A Gestão Direta é composta por: 01 (uma) Unidade de Pronto de Atendimento (UPA de Vitória da Conquista que passou a ser Gestão Direta em maio/2021), 6 (seis) Centros de Referência, 4 (quatro) Hospitais Especializados, 11 (onze) Hospitais Gerais, 4 (quatro) Maternidades e 3 (três) Unidades de Emergência, presentes em 09

idades do Estado da Bahia. A Gestão Indireta é composta por: 19 hospitais e 04 Unidades de Pronto Atendimento, que são gerenciadas por meio de Organizações Sociais. Vale ressaltar que o Hospital do Subúrbio faz parte da Rede Própria, porém, é acompanhada pela DGE COP (Diretoria de Gestão de Unidades Consorciadas em Parceria Pública Privada) com projeto/atividade própria. Atualmente as unidades contam com 5.600 leitos de internação, distribuídos em 4.226 Leitos Clínicos e 1.374 leitos complementares, sendo que 1.048 são de UTI (desse montante total, 342 leitos estão destinados ao enfrentamento da emergência do COVID-19).

O Serviço de Hemodinâmica do Hospital do Oeste se encontra em processo de contratualização e de habilitação.

O Hospital Especializado Octávio Mangabeira, gestão direta, encontra-se temporariamente fechado em decorrência de Reforma geral e seu ambulatório encontra-se sob gestão do Hospital Geral Ernesto Simões Filho.

O Hospital Costa dos Coqueiros (Riverside) funcionou como Unidade de referência covid até 19/08/2021 e a partir de 20/08/2021 passou a funcionar com o Perfil assistencial de Cuidados Prolongados.

Atualmente, a Rede dispõe de 02 Unidades hospitalares de Campanha, destinadas exclusivamente ao enfrentamento da Covid 19. O Hospital Metropolitano, com 70 leitos clínicos e 60 leitos de UTI e o Hospital Espanhol, com 80 leitos clínicos e 80 leitos de UTI.

O Hospital Materno Infantil Doutor Joaquim Sampaio, localizado em Ilhéus, iniciou seu funcionamento em dezembro/2021 sob Gestão Indireta com Contrato de Gestão Interna assinado em 24/11/2021.

Em setembro de 2021, o Serviço de Hemodinâmica do hospital Regional Dr. Mario Dourado Sobrinho entrou em funcionamento.

Neste período foram revisados 11 Plano Operativo (Anexo I, II e III) dos Contratos de Gestão: **Hospital Regional de Juazeiro/ Hospital Dantas Bião/ Hospital Costa do Cacaú; Hospital Manoel Victorino; Hospital do Oeste/ Hospital Mario Dourado Sobrinho; Hospital Regional Luís Eduardo; Hospital Eurídice Santana; Hospital Estadual da Criança/ /Hospital Regional Santo Antônio de Jesus; Hospital da Chapada.**

Foi realizado na **Maternidade Professor José Maria de Magalhães Neto**- Termo Aditivo com início em 09/2021 para incremento de leitos COVID, leitos de UTI Neonatal e leitos de UCI Neonatal Convencional (UCINCO). **UPA Feira de Santana- Termo Aditivo** com início em

12/2021 para Revisão de Metas. Hospital Manoel Victorino – Termo Aditivo Emergencial com início em 09/2021. Hospital Materno Infantil Doutor Joaquim Sampaio- Contrato de Gestão Interna com início em 11/2021.

Aquisição de imóvel pelo Estado (Hospital de Olindina) para gestão do município concluída;

Obra de reforma de imóvel que visa à implantação do Hospital de Cuidados Prolongados, em Lauro de Freitas/BA, em processo licitatório.

Principais obstáculos para a entrega dos produtos (se houver):

- Redução das visitas às Unidades em razão da Pandemia do COVID-19;
- Fragilidade nas informações disponíveis para tomada de decisão (escalas, dados de produção do DATASUS, CNES);
- Ausência de sistema de informação para monitoramento e avaliação;
- Prevalência de situações emergenciais e não planejadas sobre as situações rotineiras.

CÓDIGO PAOE	1º QUADRIMESTRE		
	Valor Orçado Atual	Valor Liquidado	% de Execução
2640	R\$ 1.009.957.463,00	R\$ 945.940.422,48	93,66%
2641	R\$ 1.571.123.414,00	R\$ 1.400.279.138,59	89,12%
7909	R\$ 5.955.941,00	R\$ 5.954.939,25	99,98%

Considerando o enfrentamento da emergência de saúde pública de importância internacional decorrente do coronavírus responsável pelo surto de 2020/2021, conforme lei federal n. °13.979 de 06/02/2020 e decreto estadual n° 19.529 de 16/03/2020, foram criadas as seguintes ações orçamentarias: 5370 - Implementação de Ações para Prevenção e Tratamento do Coronavírus, e 5366 - Implementação de Ações para enfrentamento ao COVID-19.

Obras financiadas através de recurso do Tesouro do Estado.

Meta atual da ação 4 (quatro), sendo 1 (uma) descontinuada.

Iniciativa 02: Implementar as ações e serviços das unidades próprias de saúde sob gestão de Parceria Público Privado - PPP						
Setor Responsável: DGE COP/PPP						
AÇÃO	PRODUTO	INDICADOR	META PARA 2021	PAOE	EVOLUÇÃO DA META POR AÇÃO	
					TOTAL	Percentual de alcance da Meta
Gerenciar unidades próprias sob Parceria Público Privada - PPP	Unidade hospitalar sob parceria Público Privada gerenciada	Número de Unidade hospitalar sob parceria Público Privada gerenciada	02	5328	1	50%
	Unidade hospitalar com Parceria Público Privada de serviços não clínicos em funcionamento	Número de Unidade hospitalar com Parceria Público Privada de serviços não clínicos em funcionamento	01		1	100%
	Unidade de saúde com Parceria Público Privada de Diagnóstico por Imagem em funcionamento	Número de Unidade de saúde com Parceria Público Privada de Diagnóstico por Imagem em funcionamento	12		11	91,7%

A concessão por PPP inclui o **Hospital do Subúrbio** e ainda, os **Projetos Diagnósticos por Imagem**, implantado em 11 Unidades Hospitalares da Rede Própria do Estado, já em operação plena, e o **Instituto Couto Maia**, com início da operação plena em 09/07/2018, para gerir e operar os serviços não clínicos na respectiva Unidade. O gerenciamento das Unidades da Rede inclui o repasse de recursos financeiros, visitas às unidades, monitoramento e avaliação dos respectivos contratos e outras ações necessárias à gestão das unidades.

Em relação à **PPP por Imagem** tem-se 11 unidades em fase de Operação Plena. O processo para implantação da Central de Laudos Definitiva no prédio do Solar Boa Vista encontrava-se em análise e apreciação da ASTEC/GAB. Encontra-se em andamento o processo para inclusão do setor de Bioimagem do Hospital Geral Clériston Andrade – HGCA ao Contrato 004/2015 – PPP Imagem, passada a fase de estudos, seguindo o rito de tramitação até a aprovação pelo Conselho Gestor.

No ano, as unidades com PPP de imagem realizaram 323.021 procedimentos, sendo 133.798 radiologias, 151.591 tomografias, 22.142 ressonâncias e 15.490 mamografias.

Principais obstáculos para a entrega dos produtos :

Dificuldades gerais dos 03 Projetos de PPP:

Em fase de estruturação da área de gestão e acompanhamento das PPP, com criação da DGE COP – Diretoria de Gestão em Unidades Consorciadas e PPP, visando a melhoria no desempenho das atividades;

Dificuldades de mobilidade para execução dos trabalhos de acompanhamento e fiscalização dos contratos pelas Comissões de Acompanhamento por conta da pandemia, além da insuficiência numérica das equipes.

PPP Imagem:

Continua a não integração do sistema PACS/RIS ao sistema do Fila Única por parte da Concessionária RBD. A concessionária assumiu o compromisso de integração dos sistemas até março/2018, ainda sem conclusão. Atualmente, está em fase de desenvolvimento no DMA o projeto de prontuário eletrônico via sistema AGH USE que irá possibilitar uma melhor integração entre os dois sistemas;

Permanece insuficiente a demanda das unidades para o atingimento das bandas previstas no contrato. Deve-se ao grande número de atendimentos ambulatoriais o atingimento das bandas de TC e RMN. Entretanto, os volumes de Raio X e Mamografia não atingem as metas correspondentes, sendo acentuado durante o período da pandemia;

Carência de recursos humanos na Comissão de Controle e Acompanhamento do Contrato 004/2015.

PPP Subúrbio:

Apuração dos valores, conforme o resultado de cada item da Comissão de Mediação, para que se faça um acerto de contas global entre as partes de todos os valores pendentes.

Tratativas para a renovação do Contrato 030/2010, com realização prévia de estudo de viabilidade econômico-financeira.

PPP ICOM

Delimitação das atribuições/responsabilidades do Poder Concedente e Concessionária à luz do Contrato 035/2013.

Conclusão do Termo Aditivo de acréscimo de áreas construída, que se encontra em análise na Secretaria Executiva de PPP

CÓDIGO PAOE	Execução Orçamentária Anual			
	Valor Orçado Inicial	Valor Orçado Atual	Valor Liquidado	% de Execução
5328	362.969.198,00	R\$ 323.826.556,00	R\$ 323.826.553,25	99,99%

META 22: Implementar o Plano Estadual de Segurança do Paciente nas regiões de saúde.

META PARA 2021	Total	Percentual de alcance da Meta
01	0	0

Fonte: GASEC/SESAB, 2021

Não foi possível a implementação. Previsão de implantação em 4 Núcleo Regional de Saúde em 2022 e em 5 Núcleo Regional de Saúde em 2023.

Iniciativa 01: Apoiar as regiões de saúde na implementação do Plano Estadual de Segurança do Paciente nas regiões de saúde						
Setor Responsável: GASEC / NESP						
AÇÃO	PRODUTO	INDICADOR	META PARA 2021	PAOE	EVOLUÇÃO DA META POR AÇÃO	
					TOTAL	Percentual de alcance da Meta
Requalificar o Núcleo Estadual de Segurança do Paciente (NESP)	NESP requalificado	NESP qualificado	02	Custo inespecífico	0	0
Elaborar e aprovar o Plano Estadual de Segurança do Paciente	Plano Estadual de Segurança do Paciente aprovado no Conselho Estadual de Saúde e na CIB	Plano Estadual de Segurança do Paciente aprovado no Conselho Estadual de Saúde e na CIB	01		0	0

Apoiar gestores estaduais e municipais, hospitalares e ambulatoriais para disseminação da cultura de Segurança do Paciente nas regiões de saúde	Gestores de 09 regiões de saúde capacitados em Segurança do Paciente	Número de Gestores das 09 regiões capacitados em Segurança do Paciente	02		0	0
	09 regiões de saúde com planos regionais de Segurança do Paciente estabelecidos	Número de regiões de saúde com planos de Segurança do Paciente estabelecidos	02		0	0

META 23: Implementar o Plano Estratégico de Atenção Hospitalar em 5 regiões de saúde.

META PARA 2021	Total	Percentual de alcance da Meta
05	0	0%

Fonte: SAIS/SESAB, 2021

Forma de apuração da meta:

Número de regiões com gestores (municipais e hospitalares) capacitados e com unidades hospitalares reclassificadas

Observações sobre a meta:

Apesar da meta continuar zerada e as ações programadas comprometidas pela pandemia do novo coronavírus, foi assinada a Carta Acordo pela OPAS, em 11 de novembro de 2021, dando assim, continuidade ao processo para a implementação do Plano Estratégico da Atenção Hospitalar. Foi realizada reunião com área técnica da DAE, COAH e consultores da ABRASCO para alinhamento das atividades de retomada em 12/2021.

Iniciativa 01: Apoiar as regiões de saúde na organização dos hospitais de acordo com o Plano Estratégico de Atenção Hospitalar Regionalizado						
Setor Responsável: SAIS / DAE						
AÇÃO	PRODUTO	INDICADOR	META PARA 2021	PAOE	EVOLUÇÃO DA META POR AÇÃO	
					TOTAL	Percentual de alcance da Meta
Capacitar os gestores municipais e hospitalares nas regiões de saúde para organização da Atenção Hospitalar segundo PAH-BA	Regiões de Saúde com Gestores capacitados	Número de Regiões com Gestores capacitados	05	Custo inespecífico	0	0
Reclassificar os hospitais das regiões de saúde de acordo com a tipologia estabelecida	Regiões de saúde com hospitais reclassificados aprovados em CIB	Número de Regiões com Hospitais reclassificados	05		0	0
Qualificar os profissionais de referência para execução do PAH nos Núcleos Regionais de Saúde - NRS	Núcleos Regionais de Saúde com profissionais qualificados conforme PAH	Número de NRS com profissionais qualificados	02		0	0

Fonte:SAIS/SESAB, 2021

Principais ações para entrega de seu(s) respectivo(s) produto(s):

Carta acordo assinada pela OPAS em 11 de novembro de 2021;

Reunião de alinhamento com área técnica da DAE, COAH e consultores ABRASCO em 13/12/2021.

Cite os principais obstáculos para a entrega dos produtos (se houver):

Devido à Pandemia, declarada em 11 de março de 2020, o desenvolvimento das ações elencadas ficou comprometida, uma vez que todas as áreas técnicas da SESAB estão voltadas para a organização das ações e da Rede de Atenção para enfrentamento da COVID-19. Todavia, com a assinatura da Carta Acordo, as atividades foram retomadas em dezembro/2021.

COMPROMISSO 4 –PROMOVER A VALORIZAÇÃO DO TRABALHO E DO TRABALHADOR NO SUS-BA.

O compromisso 4 reafirma a importância das políticas voltadas para o trabalho e a educação como forma de contribuir com as mudanças quantitativas e qualitativas na formação dos trabalhadores de saúde, bem como na valorização do trabalho e do trabalhador. Nesse sentido, tem na implementação da Política Estadual de Gestão do Trabalho e Educação na Saúde - PEGTES, aliada à Política Estadual de Humanização da Atenção e da Gestão do SUS – Ba - PEH, estratégias para reorientar o sistema e os serviços, segundo a lógica da promoção da saúde e contribuir com a melhoria da gestão e do cuidado.

META 1: Ampliarem 8.780 o número de certificação nos processos formativos em saúde e demais atividades pedagógicas, para trabalhadores, gestores, estudantes, usuários e controle social no SUS-BA.

META PARA 2021	Total	Percentual de alcance da Meta
8.780	7.012	79,8%

Fonte: ESPBA/SUPERH/SESAB, 2021

Forma de apuração da meta:

Número de egressos certificados nos processos de formação e atividades pedagógicas

Observações sobre a meta:

Com relação aos resultados alcançados da meta referente a ampliar o número de certificação nos processos formativos em saúde e demais atividades pedagógicas, para trabalhadores, gestores estudantes, usuários e controle social no SUS-BA é possível destacar que o fato de não haver financiamento do Ministério da Saúde para a formação dos ACS e ACE impactou diretamente no alcance da meta visto que a ESPBA não pode dar continuidade nestas atividades interferindo no número de certificações emitidas por esta instituição.

Iniciativa 01: Promover formação e/ou qualificação dos trabalhadores do SUS-BA						
Setor Responsável: SUPERH / ESPBA						
AÇÃO	PRODUTO	INDICADOR	META PARA 2021	PAOE	EVOLUÇÃO DA META POR AÇÃO	
					TOTAL	Percentual de alcance da Meta
Qualificar trabalhadores de nível médio e pós-médio	Trabalhadores que atuam na Rede-SUS BA Certificados	Nº de trabalhadores que atuam na Rede SUS-BA certificados	1.000	3107	1061	106,1%
Qualificar trabalhadores em cursos de pós-graduação, aperfeiçoamento, atualização, treinamentos e formação em serviço e demais eventos pedagógicos	Trabalhadores que atuam na Rede-SUS BA Certificados	Nº de trabalhadores que atuam na Rede SUS-BA certificados	500	3054	5.951	1.190,26%

Fonte: ESPBA/SUPERH/SESAB, 2021

No 1º quadrimestre observa-se a certificação de **28 trabalhadores da saúde de Nível Médio**, no 2º quadrimestre contabilizou-se **133 certificações**, e no 3º quadrimestre, foram **certificados 900 trabalhadores** da saúde de **Nível Médio** .

No **1º quadrimestre** foram certificados **93 trabalhadores**, no **2º quadrimestre** observa-se a certificação de **1.119 trabalhadores** e no **3º Quadrimestre**, foram **certificados 4.739 trabalhadores** da saúde de **Nível Universitário**.

Para viabilizar as entregas dos cursos de qualificação ofertados no 1º e 2º quadrimestres foram realizadas diversas ações tais como: articulações com a área técnica a exemplo da DGC, DAB, DIVEP, CEDEBA e DAE para pensar e propor ações educativas que dialoguem com a necessidade do serviço. Foram realizados ainda, encontros presenciais e virtuais no intuito de alinhar questões pedagógicas e práticas das ações educativas, bem como planejamento e acompanhamento pedagógico, avaliação periódica e final dos cursos.

Outra ação realizada como parte do planejamento da Escola, foi elaborado Termo de Referência que possibilitou a implementação de 34 (trinta e quatro) cursos, distribuídos em 76 (setenta e seis) turmas para qualificação de trabalhadores da saúde que atuam no âmbito do Sistema Único de Saúde - SUS por meio de recursos financeiros advindos do Programa de Fortalecimento do SUS - PROSUS.

Principais obstáculos para a entrega dos produtos (se houver):

O principal obstáculo que podemos identificar, refere-se ao momento pandêmico que ainda vivemos, que vem interferido nos resultados de nossas ações, visto que os trabalhadores da saúde estão sobrecarregados e por mais que desejam ser qualificados, não conseguem acompanhar os cursos, o que resulta em uma baixa frequência e conseqüentemente diminuição do número de concluintes/certificações.

Outro obstáculo identificado está relacionado à ausência de recurso financeiro para gratificar docentes e orientadores de TCC, tal obstáculo dificulta a implementação e oferta de cursos na modalidade de formação técnica e especialização.

Iniciativa 02: Formar agentes comunitários de saúde e agentes de combate às endemias.						
Setor Responsável: SUPERH/ ESPBA						
AÇÃO	PRODUTO	INDICADOR	META PARA 2021	PAOE	EVOLUÇÃO DA META POR AÇÃO	
					TOTAL	Percentual de alcance da Meta
Formar Agentes Comunitários de Saúde (ACS)	Agente Comunitário de Saúde certificados	Agentes Comunitários de Saúde certificados	5.000	3107	0	0%
Promover a adesão dos municípios para a formação dos agentes comunitários de Saúde (ACS).	Adesão dos municípios nas 28 regionais do Estado da Bahia à formação dos agentes comunitários.	Nº de municípios aderidos a proposta de formação dos ACS	270	3107	0	0%
Formar Agentes de Combate às Endemias (ACE)	Agente Combate às Endemias certificados	Agentes de Combate às endemias certificados	2.280	3107	0	0%
Promover a adesão dos municípios para a formação dos agentes de combate às endemias (ACE).	Adesão dos municípios nas 28 regionais do Estado da Bahia à formação dos agentes de combate às endemias	Nº de municípios aderidos a proposta de formação dos ACE	105	3107	0	0%

Fonte: ESPBA/SUPERH/SESAB, 2021

Formar agentes comunitários de saúde e agentes de combate às endemias

Trata da formação de ACS e ACE registra-se que não houve financiamento do Ministério da Saúde para continuidade desta atividade. Ressalta-se que a PGE não recomendou que o recurso destinado para o módulo I seja utilizado para execução de outros módulos, interferindo assim no alcance da meta. No que tange a formação do ACE o recurso previsto da SUVISA não foi disponibilizado.

CÓDIGO PAOE	Execução Orçamentária Anual			
	Valor Orçado Inicial	Valor Orçado Atual	Valor Liquidado	% de Execução
3107	R\$ 602.000,00	R\$ 368.620,00	R\$ 13.619,35	3,69%
3054	R\$ 2.155.000,00	R\$ 2.206.606,00	R\$ 2.052.396,11	93%

Importante sinalizar que as metas físicas diferem da execução orçamentária pelo fato do desenvolvimento de ações educativas programadas para ocorrerem no formato presencial teve de se readequar para o ensino síncrono, modalidade que dispensa gastos com deslocamento, hospedagem, alimentação, dentre outros. Também cabe referenciar que muitas dessas ações que foram planejadas com utilização de recursos financeiros foram executadas sem fazer uso desses recursos pelo fato da indisponibilidade de forma para utilização, o que exigiu rever o planejamento e promover ajustes que possibilitassem a ocorrência dessas ações. Para além disso, por conta de mudanças no contexto político nacional a ação de formação profissional do Agente Comunitário de Saúde, que estava sendo implementado com recursos

META 2: Qualificar a regulação de vagas de residência, estágios obrigatórios e não obrigatórios em saúde.

META PARA 2021	Total	Percentual de alcance da Meta
100%	96,24%	96,24%

Fonte: SUPERH/SESAB, 2021

Forma de apuração da meta:

Número de programa de estágio e/ou residência com, no mínimo, duas ações para gestão do processo de regulação de vagas

Observações sobre a meta:

Com relação aos resultados alcançados para assegurar a meta, a manutenção da situação de Emergência em Saúde Pública constitui-se no principal desafio, interferindo no quantitativo de Aluno x Hora adquiridos pelas Instituições de Ensino Superior, afetando ainda o número de estudantes concluintes da rede de ensino Estadual dos cursos técnicos, resultando na redução do número de novas contratações, ocasionando o não alcance de 100% da meta.

Iniciativa 01: Formar especialistas na forma de residências em saúde de acordo com as necessidades do SUS-BA						
Setor Responsável: SUPERH/ ESPBA						
AÇÃO	PRODUTO	INDICADOR	META PARA 2021	PAOE	EVOLUÇÃO DA META POR AÇÃO	
					TOTAL	Percentual de alcance da Meta
Ofertar vagas para profissionais de saúde nos Programas de Residência Médica e multiprofissional de Saúde	Nº de vagas de Residências ofertadas	nº de vagas preenchidas	1.000	2560	651	65,1%

Foram ofertadas 354 vagas de Residência Médica na Rede SESAB, desse total, foram preenchidas 310 vagas. Em relação à Residência Multiprofissional são 341, totalizando 651 vagas ocupadas. **(Vale esclarecer que esses números são estáticos, visto que o processo seletivo só ocorre uma vez por ano).**

Considerando o compromisso de formar especialistas na modalidade Residências em Saúde de acordo com as necessidades do SUS-BA, cumpre registrar o quantitativo de **1043** bolsas de Residência Médica financiadas pela SESAB e concedidas a Programas de Residência Médica da Rede SESAB/ Instituições Filantrópicas/Santa Casa e Outros.

Iniciativa 02: Ordenar processos formativos de graduação, pós graduação e de nível médio/ técnico de acordo com as necessidades do SUS-BA						
Setor Responsável: SUPERH/ ESPBA						
AÇÃO	PRODUTO	INDICADOR	META PARA 2021	PAOE	EVOLUÇÃO DA META POR AÇÃO	
					TOTAL	Percentual de alcance da Meta
Organizar os campos de práticas da Rede- SUS BA e regular as vagas para os estágios obrigatórios de graduação em saúde	Hora/aula no campo de estágio disponibilizado pela Rede SESAB	Nº de horas/aula no campo de estágio disponibilizada	6.000.000	4477	2.642.545,61	44,04%
Organizar os campos de práticas da Rede- SUSBA e regular as vagas para os estágios obrigatórios de nível médio em saúde	Estudantes regulados nos campos de prática	Nº de estudantes regulados nos campos de prática	6.000	4477	7.996	133%
Qualificar estudantes de graduação e da formação técnica que cumprem seus estágios na Rede SUSBA nos Programas de Estágio Não Obrigatórios (médio – técnico e graduação)	Estudantes certificados	Nº de estudantes certificados pelos Programas de Estágio Não Obrigatórios	700	4477	157	22,4%

Principais ações para entrega de seu(s) respectivo(s) produto(s):

Entrega da Minuta da Política Estadual de Residências e Estágios em Saúde (PERES), Efetivação do 1º Curso de Atualização para Preceptores de Residências em Saúde; Consolidação do cadastro de Preceptores de Residências em Saúde em conjunto com o Programa Nacional de Fortalecimento das Residências em Saúde do Ministério da Saúde; Mobilização junto aos municípios para ampliação da oferta de vagas do PERMUSF; Realização de processo seletivo para ocupação de vagas dos Programas de Residências; Cadastramento e efetivação de matrícula de residentes aprovados(as) de forma híbrida; Encaminhamento de contratos dos residentes elegíveis ao

recebimento de bolsa SESAB; Organização e apoio ao XI Encontro nacional de Residências em Saúde; Elaboração de projeto de estímulo a Hospitais da rede SESAB se certificarem com Hospitais de Ensino; Reorganização da COREMU da ESPBA; Participação no projeto de Desenvolvimento da Gestão de Programas de Residência e da Preceptorial no SUS (DGPSUS); Planejamento de Seminário de Cardio-Oncologia para Residentes.

Principais obstáculos para a entrega dos produtos:

No que se refere a iniciativa 1 um dos principais desafios encontrados refere-se a indefinição ou ausência de uma política de apoio à preceptorial, o que repercute na oferta de vagas de Programas de Residência Médica, importante ressaltar que no Estado da Bahia não há regulamentação referente à preceptorial de Residência Médica.

Com relação a iniciativa 2, convém ressaltar que a manutenção da situação de Emergência em Saúde Pública ainda se constitui no principal desafio, na execução das ações da ESPBA, com destaque para as ações da iniciativa II. A suspensão por tempo indeterminado dos estágios nas unidades da SESAB, Nota Técnica nº 04 do GASEC - COVID 19 de 18 de Março de 2020, e a não deliberação por parte da SEC e SETRE, ainda impactam na convocação/ contratação de 371 estagiários do PPE prevista para 2021. Além disso, o contexto afetou e vem interferindo no quantitativo de Aluno x Hora Adquirido pelas Instituições de Ensino Superior para o ano de 2021. Já em relação ao Programa Primeiro Emprego, afetou o número de estudantes concluintes da rede de ensino Estadual dos cursos técnicos, resultando na redução do número de novas contratações, o que limitou significativamente a reposição dos postos de trabalho dos técnicos que estão encerrando o contrato em 2021. Apesar disso, destaca-se que houve um acréscimo de 89 para 242 contratações, em relação ao quadrimestre anterior. Identificou-se também dificuldade no preenchimento das vagas solicitadas para estágio de nível médio técnico, uma vez que a SETRE informou dificuldade no contato com os estudantes que se encontram com cadastros desatualizados ou que, devido à paralisação das aulas pela pandemia, ainda não completaram 40% do curso. A SEC relatou ainda o aumento da evasão escolar.

No que se refere aos Estágios Obrigatórios de nível médio técnico, identifica-se como desafios: fragilidade na comunicação entre as IETS e a ESPBA quando não utilizam os campos de práticas regulados, ausência de um sistema informatizado para dar celeridade ao processo de regulação e gestão de dado; subnotificação de dados referentes ao processo de regulação do campo de estágio do interior do Estado; número de vagas reduzido nos ES diante da demanda IETS e redução do quantitativo de estudantes regulados para os estágios obrigatórios do nível médio técnico. Cabe destacar, que o quantitativo reduzido de servidores na CIET/ESPBA, tem corroborado para a execução parcial de ações de cunho pedagógico e educativo além da ausência de visitas in loco e do monitoramento do cenário ensino aprendizagem da rede SESAB.

CÓDIGO PAOE	Execução Orçamentária Anual			
	Valor Orçadoinicial	Valor OrçadoAtual	Valor Liquidado	% de Execução
2560	R\$ 54.000.000,00	R\$ 58.016.795,00	R\$ 58.016.536,99	97,89 %
4477	R\$ 200.000,00	R\$ 200.000,00	0	0

Especificamente para o PAOE 4477, que tem por objetivo realizar visitas técnicas para supervisão e acompanhamento de estágios, cursos e residências em saúde, tendo em vista o reordenamento de processos formativos de graduação, pós graduação e de nível médio/ técnico de acordo com as necessidades do SUS-BA, difere da meta física pelo fato desses deslocamentos no Estado da Bahia terem sido interrompidos durante o contexto pandêmico, de forma a evitar a aglomeração e assim impedir a proliferação do coronavírus. Todas as ações foram reprogramadas para o ano de 2022.

Quanto a meta física da Iniciativa I, cabe informar que a incoerência em relação ao alcance em 100% da execução financeira decorre da ineficiência do indicador em considerar a disponibilidade vagas de residência na Rede SESAB e o pagamento de bolsas de estágio que

abrange também as vagas de residência fora da Rede SESAB, contudo financiadas pela SESAB. Neste aspecto, necessita de um processo de redefinição do indicador de forma a contemplar essa necessidade

META 3: Ampliarem o número de unidades próprias com, no mínimo, quatro estratégias de gestão do trabalho implementadas.

META PARA 2021	Total	Percentual de alcance da Meta
07	07	100%

Fonte: SUPERH/SESAB, 2021

Forma de apuração da meta:

Entende-se com estratégia de gestão do trabalho aquela relacionada a implementação de ações de valorização, segurança e saúde do trabalhador, bem como, a democratização e humanização das relações e vínculos, a exemplo, do programa de avaliação de desempenho; da institucionalização do planejamento da força de trabalho; das ações de segurança e saúde do trabalhador, previstas no programa de atenção integral a saúde do trabalhador; do fortalecimento dos núcleos de gestão do trabalho e educação na saúde; da valorização dos trabalhadores por meio do desenvolvimento funcional; do aprimoramento da estrutura de negociação coletiva, cargos, carreiras e vencimentos da SESAB; dos fluxos, procedimentos e processos de gestão de pessoas e, da implantação de um plano de comunicação. Sendo assim, a meta será apurada a partir da adesão e institucionalização das unidades a, no mínimo, 04 dessas estratégias.

Observações sobre a meta:

É importante destacar que para o cumprimento da meta há a necessidade da implantação de no mínimo 04 estratégias de gestão do trabalho na mesma unidade. Logo, isso não exclui a continuidade do apoio as unidades mesmo quando da sua conclusão da meta. Nesse sentido, é importante destacar que ao longo do quadrimestre forma realizados apoio e monitoramento das ações pelos trabalhadores da DGTES.

Iniciativa 01: Implementar o Programa Estadual de Avaliação de Desempenho						
Setor Responsável: SUPERH/DGTES						
AÇÃO	PRODUTO	INDICADOR	META PARA 2021	PAOE	EVOLUÇÃO DA META POR AÇÃO	
					TOTAL	Percentual de alcance da Meta
Instituir Comissão Central e Comissões Locais do Programa de Avaliação de Desempenho	Comissão central e Comissões locais instituídas	Número de Comissão Central e número de unidades próprias de saúde sob gestão direta com comissão instituída	30	4381	30	100%
Implementar o Programa de Avaliação de Desempenho dos Servidores da Sesab	Programa de Avaliação de Desempenho Implementado	Número de Programas de Avaliação de Desempenho Implementados	01	4381	0	0
Implantar módulo de avaliação de desempenho do Sistema Integrado de Gestão do Trabalho	Módulo PAD implantado	Número de Módulos concluídos e em funcionamento	01	4381	0	0
Monitorar e avaliar ciclos da avaliação de desempenho na Sesab	Ciclos monitorados e avaliados no ano	Número de ciclos monitorados e avaliados	12	4381	0	0

Fonte: DGTES/ SUPERH/2021.

Implementar o Programa Estadual de Avaliação de Desempenho

Embora não implementado, teve suas comissões instituídas – comissão e central e locais (Portaria Sesab nº 778 de 29 de novembro de 2021) e metodologia revisada. A proposta foi construída de maneira participativa, junto com trabalhadores e gestores, por meio de web reuniões e workshops presenciais que originaram o Manual Técnico do Programa de Avaliação do Desempenho da Sesab contemplado a metodologia de definição de indicadores e o Manual Técnico de Indicadores (fichas catalográficas e procedimentos).

Iniciativa 02: Implementar o Planejamento da Força de Trabalho na Sesab						
Setor Responsável: SUPERH/DGTES/ DARH						
AÇÃO	PRODUTO	INDICADOR	META PARA 2021	PAOE	EVOLUÇÃO DA META POR AÇÃO	
					TOTAL	Percentual de alcance da Meta
Validar parâmetros de dimensionamento do Estado com referências técnicas das unidades, conselhos de classes e sindicatos	Parâmetros para dimensionamento da força de trabalho validados	Número de Parâmetros Validados	01	4381	0	0
Realizar oficinas para a padronização da nomenclatura dos setores/ áreas das unidades da rede própria	Oficinas Realizadas	Número de Oficinas realizadas	07	4381	0	0
Implantar módulo de dimensionamento da Força de Trabalho na Saúde do Sistema Integral de Gestão do Trabalho	Módulo de Dimensionamento Implantado	Percentual do Módulo concluído e em funcionamento	25%	4381	0	0
Realizar censo da força de trabalho em saúde do Estado	Censo da Força de Trabalho realizado	Percentual do Censo da Força de Trabalho realizado	25%	4381	0	0

Fonte: DGTES/ SUPERH/2021.

Mesmo que não instituídos, os parâmetros vêm sendo utilizados para subsidiar o dimensionamento de algumas unidades, em parceria com a SAIS e Economia da Saúde, a exemplo, Hospital Geral Vitória da Conquista – dimensionamento da equipe de enfermagem; Hospital Santa Tereza; Hospital Metropolitano e Maternidade João Batista Caribé.

Iniciativa 03: Aprimorar as ações de Segurança e Saúde do trabalhador por meio do Programa de Atenção Integral à Saúde da Trabalhadora e do Trabalhador da SESAB (PAIST)						
Setor Responsável: SUPERH/DGTES						
AÇÃO	PRODUTO	INDICADOR	META PARA 2021	PAOE	EVOLUÇÃO DA META POR AÇÃO	
					TOTAL	Percentual de alcance da Meta
Implantar sala de situação de segurança e da saúde do Trabalhador da SESAB	Sala de situação de segurança e saúde do trabalhador implantada	Número de Salas implantadas	01	4381	0	0
Implementar Serviços de Atenção Integral à Saúde do Trabalhador (SIASST's) e Comissão Local de Saúde do Trabalhador (CLST) das unidades da SESAB	Siast's e CLST implantados	Número de serviços e comissões implantadas	01 Siast e 04 CLST	4381	01 SIASST e 04 CLST	100%
	Siast's e CLST em funcionamento	Número de serviços e comissões em funcionamento	29 Siast e 20 CLST	4381	29 SIASST e 26CLST	100%
Implantar projeto de readequação das unidades da Sesab às normas estabelecidas pelas Normas Regulamentadoras do Ministério do Trabalho em Emprego	Projeto de readequação às normas estabelecidas pelas Normas Regulamentadoras do Ministério do Trabalho em Emprego implantado	Número de Projetos implantados	01	4381	01	100%

Implantar as ações do Guia de Promoção da Saúde do Trabalhador	Ação implantada	Número de ações implantadas	01	4381	01	100%
--	-----------------	-----------------------------	----	------	----	------

Fonte: DGTES/ SUPERH/2021.

Sobre a existência e a permanência dos serviços e comissões nas unidades ressalta-se o importante papel dessas estruturas no processo de articulação na implantação das ações de saúde e segurança do trabalho e do trabalhador, a exemplo, da readequação dos ambientes de trabalho às normas estabelecidas pelas Normas Regulamentadoras do Ministério do Trabalho em Emprego. Iniciado com a elaboração do Programa de Prevenção de Riscos Ambientais (PPRA), 54 PPRA's concluídos, o mesmo quantitativo de Programa de Controle Médico de Saúde Ocupacional (PCMSO) efetivado.

Iniciativa 04: Promover o desenvolvimento funcional do Grupo Ocupacional de Serviços Públicos da Saúde						
Setor Responsável: SUPERH/DGTES/DARH						
AÇÃO	PRODUTO	INDICADOR	META PARA 2021	PAOE	EVOLUÇÃO DA META POR AÇÃO	
					TOTAL	Percentual de alcance da Meta
Elaborar listas de solicitações de promoção, progressão deferidas para viabilizar publicação	Lista de desenvolvimento funcional elaboradas - progressão	Número de listas de desenvolvimento funcional elaboradas - progressão	02	4381	02	100%
	Lista de desenvolvimento funcional elaboradas - promoção	Número de listas de desenvolvimento funcional elaboradas - promoção	02	4381	01	50%

Fonte: DGTES/ SUPERH/2021.

Desenvolvimento funcional dos trabalhadores com vínculo efetivo, a partir de processos de deferimento da promoção e progressão na carreira dos cargos pertencentes ao Grupo Ocupacional Serviços Públicos de Saúde. No ano de 2021 foram contemplados 2.017 trabalhadores dos cargos de médicos e reguladores da saúde com a progressão na carreira, portarias: Portaria nº 511660166 de 04 de junho

de 2021; Portaria 377 de 23 de junho de 2021; Portaria nº 794 de 29 de novembro de 2021 e a Portaria nº 51198398 de 29 de dezembro de 2021.

Iniciativa 05: Aprimorar a estrutura de negociação coletiva, cargos, carreiras e vencimentos da SESAB.						
Setor Responsável: SUPERH/DGTES						
AÇÃO	PRODUTO	INDICADOR	META PARA 2021	PAOE	EVOLUÇÃO DA META POR AÇÃO	
					TOTAL	Percentual de alcance da Meta
Implementar Mesas Estaduais de Negociação Coletiva na Sesab	Mesa Estadual de Negociação Coletiva do SUS-BA implementada	Número de Mesas Estaduais de Negociação Coletiva do SUS-BA implementadas	01	4381	0	0
	Mesa Setorial de Negociação Coletiva do SUS-BA implementada	Número de Mesas Setoriais de Negociação Coletiva do SUS-BA implementadas	01	4381	0	0

Fonte: DGTES/ SUPERH/2021

Iniciativa 06: Consolidar os Núcleos de Gestão do Trabalho e Educação na Saúde nas unidades da rede SESAB						
Setor Responsável: SUPERH/DGTES						
AÇÃO	PRODUTO	INDICADOR	META PARA 2021	PAOE	EVOLUÇÃO DA META POR AÇÃO	
					TOTAL	Percentual de alcance da Meta
Implementar os Núcleos de Gestão do Trabalho e Educação na Saúde na SESAB (NUGTES)	NUGTES implementados	Número de NUGTES implementados	29	4381	29	100%

Fonte: DGTES/ SUPERH/2021.

Se tem fortalecido os Núcleos de Gestão do Trabalho e Educação na Saúde para que o mesmo funcione como multiplicador, avaliador e implantador dessas ações nas unidades.

Iniciativa 07: Aprimorar fluxos, procedimentos e processos de gestão de pessoas no âmbito da SESAB						
Setor Responsável: SUPERH/DGTES/DARH						
AÇÃO	PRODUTO	INDICADOR	META PARA 2021	PAOE	EVOLUÇÃO DA META POR AÇÃO	
					TOTAL	Percentual de alcance da Meta
Revisar fluxos e procedimentos para concessão de direitos e benefícios dos trabalhadores da SESAB	Fluxos e procedimentos para concessão de direitos e benefícios dos trabalhadores da SESAB revisados	Percentual dos Fluxos e procedimentos para concessão de direitos e benefícios dos trabalhadores da SESAB revisados	50%	4381	100%	200%
Implantar Sistema Operacional de Gestão de Processos e Pessoas	Sistema Operacional de Gestão de Processos e Pessoas implantados	Percentual do Sistema Operacional de Gestão de Processos e Pessoas com fluxos e processos automatizados	25%	4381	0	40%
Reduzir o tempo de análise dos processos de aposentadorias e abono de permanência	Processos analisados em, no máximo, 60 dias após a solicitação do requerente	Percentual de processos de aposentadoria e abono de permanência analisados em até 60 dias	Redução do tempo para 150 dias	4381	100%	100%
Qualificar trabalhadores administrativos para atendimento padrão Serviço de Atendimento ao Cidadão e Política Estadual de Humanização na sede	Trabalhadores administrativos qualificados	Percentual de trabalhadores administrativa qualificados	40%	4381	100%	250%

Monitorar e avaliar as ações e procedimentos relativos à área de pessoal e pagamento	Ações e procedimentos relativos à área de pessoal e pagamento monitoradas e avaliadas	Percentual de ações e procedimentos relativos à área de pessoal e pagamento monitoradas e avaliadas	25%	4381	100%	400%
--	---	---	-----	------	------	------

Fonte: DGTES/ SUPERH/2021.

Merece destacar a inviabilização do sistema Operacional de Gestão de Processos e Pessoas com fluxos e processos automatizados em razão da efetivação do sistema RHBahia.

Principais obstáculos para a entrega dos produtos:

Em relação as iniciativas que permanecem sem percentual de atingimento, muitas dela depende de decisões que superam as decisões da diretoria responsável por implantá-las, ao mesmo tempo em que também está atrelada a colaboração de outros espaços na secretaria, a exemplo da descontinuidade das equipes de desenvolvimento da DMA na produção dos sistemas de informação para o dimensionamento e PAD.

Iniciativa 08: Implantar Plano de Comunicação para valorização do trabalho e do trabalhador(a) da Saúde							
Setor Responsável: SUPERH/DGTES							
AÇÃO	PRODUTO	INDICADOR	META PARA 2021	PAOE	EVOLUÇÃO DA META POR AÇÃO		
					TOTAL	Percentual de alcance da Meta	
Publicar Plano de Comunicação para valorização do trabalho e do trabalhador da Saúde	Plano de Comunicação para valorização do trabalho e do trabalhador da Saúde publicado	Número de Planos de Comunicação para valorização do trabalho e do trabalhador da Saúde publicados	01	4381	01	100%	

Implantar canais de comunicação efetivos que contribuam com o mapeamento e respostas das necessidades das unidades	Canais de comunicação para qualificação do trabalho em saúde implantados	Número de Canais de comunicação para qualificação do trabalho em saúde implantados e em funcionamento	01	4381	0	0
Qualificar trabalhadores da Secretaria para a melhoria dos processos de trabalho	Plano de Comunicação para valorização do trabalho e do trabalhador da Saúde publicado	Número de Planos de Comunicação para valorização do trabalho e do trabalhador da Saúde publicados	01	4381	0	0
	Canais de comunicação para qualificação do trabalho em saúde implantados	Número de Canais de comunicação para qualificação do trabalho em saúde implantados e em funcionamento	01	4381	0	0

Fonte: DGTES/ SUPERH/2021.

Implantar Plano de Comunicação para valorização do trabalho e do trabalhador(a) da Saúde, a ação de “Qualificar trabalhadores da Secretaria para a melhoria dos processos de trabalho” não são mais atividades da Dgtes. O trabalhador responsável pelo produto está atuando na Diretoria de Modernização Administrativa onde continua a desenvolver atividades de qualificação dos servidores e trabalhadores na utilização do SEI.

CÓDIGO PAOE	Execução Orçamentária Anual			
	Valor Orçadoinicial	Valor OrçadoAtual	Valor Liquidado	% de Execução
4381	R\$ 944.000,00	R\$ 204.615,00	R\$ 104.228,05	50,94%

Iniciativa 09: Realizar inspeções em unidades próprias da SESAB com maior prevalência de ilícitos.						
Setor Responsável: Corregedoria						
AÇÃO	PRODUTO	INDICADOR	META PARA 2021	PAOE	EVOLUÇÃO DA META POR AÇÃO	
					TOTAL	Percentual de alcance da Meta
Realizar inspeções em unidades próprias da SESAB com maior prevalência de ilícitos	Inspeções realizadas em unidades próprias da SESAB.	Número de inspeções realizadas em unidades próprias da SESAB	12	4835	16	160%

Realização de inspeções na capital e inspeções com viagens em unidades do interior, notificação de inconformidades, orientação e esclarecimentos (Lei 6677/94), acolhimento de justificativas, análise das justificativas e encaminhamentos das justificativas para arquivamento ou para abertura de apuração correccional quando não acatadas.

Diante do baixo índice alcançado em 2020 pelo agravamento da pandemia SARS COVID-19, redefinimos a meta anteriormente planejada para 2021 de 10(dez) unidades para 16(dezesseis) unidades inspecionadas, buscando desafogar os últimos anos da excussão do PPA 2020-2023 e poder cumprir a meta planejada para o quadriênio.

Unidades inspecionadas: 1º Quadrimestre (HEMOBA), 2º Quadrimestre (U.E.Cajazeiras, Maternidade Albert Sabin, DIVISA, DIVEP, CEPRED, CEDEBA, NRS-C.LESTE-F. Santana, HGCA, HELR) e 3º Quadrimestre (HGE, HGRS, CIMEB, H.G.IPIAÚ, HGPV e CHVC).

CÓDIGO PAOE	Execução Orçamentária Anual			
	Valor Orçado Inicial	Valor Orçado Atual	Valor Liquidado	% de Execução
4835	120.000,00	R\$ 23.667,00	R\$ 18.013,28	76,11%

A execução das ações utilizou recursos voltados para a cobertura de diárias de viagens e passagens dos técnicos correccionais designados para a iniciativa no interior da Bahia.

META 4: Expandirem 04 o quantitativo de unidades de saúde com dispositivos da Política de Humanização da Atenção e Gestão do SUS-BA nas unidades da SESAB.

META PARA 2021	Total	Percentual de alcance da Meta
04	04	100%

Fonte: SUPERH/SESAB, 2021

Forma de apuração da meta:

“Unidades com dispositivo da Política de humanização da Atenção e Gestão do SUS-Ba implementados”

A Política Estadual de Humanização da Atenção e da Gestão no SUS-Ba tem definido como imagem objetivo a orientação das práticas de atenção e gestão na saúde pautada nos princípios e diretrizes da humanização para o SUS-Bahia. Tem como objetivos: fomentar práticas democráticas e participativas nos modos de cuidar e gerir da saúde; promover a discussão e revisão dos processos de trabalho e fluxos organizacionais; fortalecer a organização e a articulação das Redes de Atenção à Saúde (RAS); valorizar os diferentes sujeitos envolvidos no processo de atenção e gestão na saúde; promover a gestão do conhecimento nas RAS; contribuir com a formação profissional em saúde, incentivando ações de humanização, com ênfase na integração ensino-serviço-comunidade. Nesse sentido, a expansão do quantitativo dos dispositivos nas unidades será mensurado a partir da implantação dos mesmos dentro do processo democrático e participativo dos processos e relações de trabalho nas unidades.

Observações sobre a meta:

É importante destacar que para o cumprimento da meta há a necessidade da implantação de no mínimo 04 estratégias de gestão do trabalho na mesma unidade. Logo, isso não exclui a continuidade do apoio as unidades mesmo quando da sua conclusão da meta. Nesse sentido, é importante destacar que ao longo do quadrimestre forma realizados apoio e monitoramento das ações pelos trabalhadores da DGTES.

Iniciativa 01: Assegurar relações e processos de trabalho seguros, humanizados e saudáveis na SESAB						
Setor Responsável: SUPERH/ DGTES						
AÇÃO	PRODUTO	INDICADOR	META PARA 2021	PAOE	EVOLUÇÃO DA META POR AÇÃO	
					TOTAL	Percentual de alcance da Meta
Implementar II Plano Estadual de Humanização (2020 – 2023)	II Plano Estadual de Humanização implementado	Número de Planos Estaduais de Humanização implementados	01	4484	0	0
Implantar espaços de gestão e atenção à saúde da SESAB dispositivos da humanização (unidades gestão direta)	Espaços de gestão e atenção à saúde da SESAB com dispositivos da humanização implantados	Percentual de espaços de gestão e atenção à saúde da SESAB com dispositivos da humanização	25%	4484	25%	100%
Apoiar a implantação do Acolhimento com Classificação e Avaliação de Risco (ACCR) nas unidades de emergências da rede própria Sesab	ACCR implantado nas unidades de emergência implantado	Percentual de unidades de emergência com ACCR implantado	25%	4484	10%	40%
Monitorar unidades com dispositivos de humanização implantadas.	Unidades monitoradas	Percentual de unidades com dispositivos de humanização monitorados	25%	4484	25%	100%

Fonte: DGTES/ SUPERH/2021.

No ano de 2021, 36 unidades, entre assistenciais e administrativas, apresentaram algum dispositivo da política implantado, a maior parte afirma possuir equipes multiprofissionais de referência, equipes de apoio matricial e serviços de acolhimento com classificação de risco, ouvidoria e ações de promoção da saúde e prevenção de risco, dessa forma contribuindo com estratégias de que asseguram relações e processos de trabalho seguros, humanizados e saudáveis na Sesab.

Outra importante atividade a destacar trata-se do lançamento do Selo de Humanização em Saúde do SUS -BA (Acreditação Hospitalar para Humanização), um instrumento prático de avaliação, contendo diretrizes e itens de verificação, cuja finalidade é a proposição de um “modo de fazer” objetivo e palpável às unidades de saúde do SUS-Bahia que desejam institucionalizar práticas humanizantes.

Iniciativa 02: Implantar estratégias para promoção de cultura da paz e não violência no trabalho em saúde nas unidades da rede própria da SESAB						
Setor Responsável: SUPERH/ DGTES						
AÇÃO	PRODUTO	INDICADOR	META PARA 2021	PAOE	EVOLUÇÃO DA META POR AÇÃO	
					TOTAL	Percentual de alcance da Meta
Promover curso de aperfeiçoamento sobre Promoção à Cultura da Paz no Trabalho	Curso de aperfeiçoamento sobre Promoção à Cultura da Paz no Trabalho promovido	Número de cursos de aperfeiçoamento sobre Promoção à Cultura da Paz no Trabalho	01	4381	0	0
Monitorar unidades com estratégias para Promoção à Cultura da Paz no Trabalho	Unidades com estratégias para Promoção à Cultura da Paz no Trabalho monitoradas	Percentual de Unidades com estratégias para Promoção à Cultura da Paz no Trabalho monitoradas	25%	4381	0	0

Fonte: DGTES/ SUPERH/2021.

Iniciativa 03: Implantar o Selo de Humanização em Saúde do SUS -BA (Acreditação Hospitalar para Humanização)						
Setor Responsável: DGTES/SUPERH						
AÇÃO	PRODUTO	INDICADOR	META PARA 2021	PAOE	EVOLUÇÃO DA META POR AÇÃO	
					TOTAL	Percentual de alcance da Meta
Instituir Selo de Humanização do Estado da Bahia	Selo de Humanização instituído	Número de Selos de Humanização instituídos	01	4484	01	100%

Monitorar unidades acreditadas com o Selo de Humanização.	Unidades monitoradas	Percentual de unidades acreditadas monitoradas	25%	4484	0	0
---	----------------------	--	-----	------	---	---

Fonte: DGTES/ SUPERH/2021.

Monitoramento das unidades através dos apoiadores de humanização nas unidades para acompanhamento dos dispositivos implantados e dar apoio aquelas unidades que possuem estudantes do programa PermancerSUS, retornado recentemente após retorno dos mesmos ao campo de práticas, neste caso, as unidades.

Principais obstáculos para a entrega dos produtos :

O principal obstáculo nesse momento está relacionado a pandemia e seus reflexos no sistema de saúde. O que levou a Sesab a concentrar medidas de controle, prevenção e promoção voltadas diretamente para o seu enfrentamento.

CÓDIGO PAOE	Anual			
	Valor Orçado Inicial	Valor Orçado Atual	Valor Liquidado	% de Execução
4381	R\$ 944.000,00	R\$ 204.615,00	R\$ 104.225,05	50,94%
4484	R\$ 162.000,00	0	0	0

Da mesma forma pode-se dizer do baixo ou nenhum percentual na execução orçamentária da fonte 4484 que também sofreu impacto direto da COVID-19 em sua programação, levando o afastamento dos técnicos dos ambientes de trabalho nas unidades assistenciais. Sendo essas atividades realizadas por meio de web reuniões o que não requereu gastos ou outras despesas.

META 5: Implementar as ações de Gestão do Trabalho e Educação em Saúde no SUS-BA, nas 09 Macrorregiões.

META PARA 2021	Total	Percentual de alcance da Meta
02	04	200%

Fonte: SUPERH/SESAB, 2021

Forma de apuração da meta:

Entende-se como estratégia de gestão do trabalho e educação aquela relacionada a implementação de ações de valorização, segurança e saúde do trabalhador, bem como, a democratização e humanização das relações e vínculos do trabalhador, a exemplo, do programa de avaliação de desempenho, da institucionalização do planejamento da força de trabalho, de segurança e saúde do trabalhadores previstos no programa de atenção integral a saúde do trabalhador, do fortalecimento dos núcleos de gestão do trabalho e educação na saúde, da valorização dos trabalhadores por meio do desenvolvimento funcional, do aprimoramento da estrutura de negociação coletiva, cargos, carreiras e vencimentos da SESAB, dos fluxos, procedimentos e processos de gestão de pessoas e, da implantação de um plano de comunicação. Sendo assim, a meta será apurada a partir da adesão e institucionalização dessas ações entre os municípios da macrorregião.

Observações sobre a meta:

No que se refere a iniciativa 01 da Meta 05, a ESPBA em parceria com a DGTES realizou encontro para conformação e implantação da CIES Estadual e após apresentação e pactuação em CIB da conformação da mesma será iniciada a implantação da CIES Regionais, programadas para o ano de 2022.

Iniciativa: Fortalecer as Macrorregionais com ações de Gestão do Trabalho e Educação em Saúde						
SetorResponsável: SUPERH						
AÇÃO	PRODUTO	INDICADOR	META PARA 2021	PAOE	EVOLUÇÃO DA META POR AÇÃO	
					TOTAL	Percentual de alcance da Meta
Fortalecer espaços de discussão da gestão e humanização e educação na saúde nas macrorregiões	Espaços de discussão fortalecidos	Número de espaços de discussão da gestão e humanização e educação na saúde nas macrorregiões fortalecidos	02	4381	04	200%
Apoiar a implantação das ações e estratégias de gestão e humanização da gestão e do trabalho nas macrorregiões.	Apoio na implantação das ações e estratégias de gestão e humanização da gestão e do trabalho nas macrorregiões realizadas	Número de macrorregiões com ações e estratégias de gestão e humanização da gestão e do trabalho implantadas	02	4381	04	200%
Implantar Comissões de Integração Ensino Serviço (CIES) regionais	CIES implantadas	Número de CIES implantadas	07	4381	0	0%

Fonte: SUPERH/SESAB/2021.

Qualificação de Gestores e Trabalhadores das Policlínicas das regiões Serrinha, Brumado, Eunápolis e Itaberaba. Contribuindo com as reflexões, discussões e implementação de dispositivos da Política Estadual de Humanização Da Atenção e Gestão do SUS-BA e da Política Estadual de Gestão do Trabalho e Educação na Saúde.

Foram iniciadas em agosto de 2021 reuniões internas para alinhamento das ações para implantação das CIES Regionais, dentre essas ações destaca-se a criação do GT-CIES que irá conduzir juntamente com a DGTES as oficinas de implantação das CIES nas regiões de Saúde.

Principais obstáculos para a entrega dos produtos:

O principal obstáculo nesse momento está relacionado a pandemia e seus reflexos no sistema de saúde. O que levou a Sesab a concentrar medidas de controle, prevenção e promoção voltadas diretamente para o seu enfrentamento

COMPROMISSO 5 - POTENCIALIZAR A ATENÇÃO HEMATOLÓGICA E HEMOTERÁPICA À POPULAÇÃO DA BAHIA.

O Compromisso 5 visa o fortalecimento da Rede de Hematologia e Hemoterapia do Estado da Bahia para que sejam executadas as ações inerentes à Política Nacional de Sangue e Hemoderivados no estado, por meio do seu órgão executor – a Fundação de Hematologia e Hemoterapia da Bahia - HEMOBA. Essas ações visam potencializar a atenção hematológica e hemoterápica à população baiana, para a produção e fornecimento de hemocomponentes com qualidade e em quantidade suficiente ao atendimento da demanda da rede de saúde do Estado da Bahia e a realização de atendimentos ambulatoriais multidisciplinares a pacientes com doenças hematológicas benignas, além de oferecer outros serviços relevantes como o cadastro de doadores de medula óssea, atividades de educação permanente para profissionais da área, dentre outras.

META 1 – Expandir a estrutura da rede pública estadual de Hematologia e Hemoterapia.

META PARA 2021	Total	Percentual de alcance da Meta
01	0	0%

Fonte:HEMOBA/SESAB, 2021

Forma de apuração da meta:

Número de Unidades Hematológicas e Hemoterápicas implantadas.

Observações sobre a meta:

A obra de construção da Unidade de Coleta e Transfusão - UCT no município de Teixeira de Freitas não foi iniciada, tendo em vista que, devido a pandemia da Covid-19 na Bahia, não havia sido possível identificar o terreno junto ao próprio Governo do Estado ou junto à Prefeitura Municipal de Teixeira de Freitas para a elaboração do projeto e construção do imóvel. Contudo, em 20/08/2021 foi aberto processo SEI, objetivando verificar a existência de imóvel de propriedade do Governo do Estado (desocupado) para a instalação daquela UCT, tendo sido identificado pela Diretoria de Bens Imóveis – SAEB/SUPAT/DBI, em setembro/2021, a existência de duas unidades imobiliárias disponíveis para avaliação por meio de visita técnica pela Fundação Hemoba, o que está previsto para ocorrer até o final do primeiro semestre/2022.

Iniciativa 01: Implantar a estrutura da rede pública estadual de Hematologia e Hemoterapia						
Setor Responsável: HEMOBA / DIREG						
Ações	Produtos	Indicador	META PARA 2021	PAOE	EVOLUÇÃO DA META POR AÇÃO	
					TOTAL	Percentual de alcance da Meta
Implantar a unidade hematológica e hemoterápica	Unidade hematológica e Hemoterápica implantada	Percentual de unidades hematológicas e hemoterápicas implantadas	01	1821	0	0%

Fonte: HEMOBA/SESAB/2021.

Conforme informado no item 2 da Meta 1, a execução física dessa meta programada não foi iniciada, tendo em vista que a obra de construção da Unidade de Coleta e Transfusão - UCT no município de Teixeira de Freitas não foi iniciada, tendo em vista que, devido a pandemia da Covid-19 na Bahia, não foi possível identificar o terreno junto ao próprio Governo do Estado ou à Prefeitura Municipal de Teixeira de Freitas para a elaboração do projeto e construção do imóvel. Contudo, em 20/08/2021 foi aberto processo SEI, objetivando verificar a existência de imóvel de propriedade do Governo do Estado (desocupado) para a instalação daquela UCT, tendo sido identificado pela Diretoria de Bens

Imóveis – SAEB/SUPAT/DBI, em setembro/2021, a existência de duas unidades imobiliárias disponíveis para avaliação por meio de visita técnica pela Fundação Hemoba, o que está previsto para ocorrer até o final do primeiro semestre/2022.

Principais obstáculos para a entrega dos produtos:

Falta de identificação de terreno adequado para construção da UCT no município de Teixeira de Freitas.

CÓDIGO PAOE	Execução Orçamentária Anual			
	Valor Orçado Inicial	Valor Orçado Atual	Valor Liquidado	% de Execução
1821	R\$ 1.000.000,00	R\$ 2.659.264,00	2.655.205,06	99,85%

Houve execução orçamentária e financeira dessa ação apenas relativa à obra de construção da Unidade de Coleta e Transfusão (UCT) no município de Feira de Santana (99,85%), meta programada no PPA 2016-2019, a qual foi concluída em agosto/2021, informação da UG Prosus/Sesab, por meio de Nota Técnica. Em relação à obra de construção da UCT no município de Teixeira de Freitas, não houve execução física nem financeira, em virtude da pandemia da Covid-19, tendo em vista que não foi possível identificar o terreno para a construção do imóvel junto ao Governo do Estado ou à Prefeitura Municipal de Teixeira de Freitas.

Iniciativa 02: Aparelhar unidade hematológica e hemoterápica						
Setor Responsável: HEMOBA / DIRAF						
Ações	Produtos	Indicador	META PARA 2021	PAOE	EVOLUÇÃO DA META POR AÇÃO	
					TOTAL	Percentual de alcance da Meta
Aparelhar unidade hematológica e hemoterápica	Equipamento/ material permanente adquirido	Percentual de equipamentos/ materiais permanentes adquiridos	80	1851	399	↑498,75%

Fonte: HEMOBA/SESAB/2021.

Celeridade na tramitação dos diversos processos administrativos no SEI para a aquisição de equipamentos e materiais permanentes destinados às unidades da Hemorrede Pública Estadual.

CÓDIGO PAOE	Execução Orçamentária Anual			
	Valor Orçado Inicial	Valor Orçado Atual	Valor Orçado Inicial	% de Execução
1851	R\$ 700.000,00	R\$ 2.161.000,00	R\$ 242.088,97	11,20%

No período de janeiro a dezembro/2021, a execução orçamentária foi baixa (11,20%), porém, em contraponto, a execução física foi excelente, haja vista que foram adquiridos 399 equipamentos/materiais permanentes, correspondendo a 498,75% de execução da meta programada na Lei Orçamentária Anual – LOA 2021 (80 unidades). Com esses equipamentos/materiais permanentes, foram aparelhadas as diversas unidades da Hemorrede Pública Estadual, considerando a reposição de equipamentos e materiais depreciados e/ou obsoletos, visando a melhoria da resolutividade da rede de Serviços Hematológicos e Hemoterápicos, para fim de assegurar a qualidade dos hemocomponentes disponibilizados e a segurança transfusional da população usuária do SUS em todo o território do estado. Por outro lado, o baixo percentual da execução orçamentária e financeira é justificado em virtude dos equipamentos/materiais permanentes adquiridos terem sido de baixo valor unitário, bem como alguns dos processos licitatórios para aquisições de equipamentos com recursos oriundos de convênios celebrados com o Ministério da Saúde tiveram “lotes fracassados” ou não foram concluídos até as datas-limite estabelecidas pela Secretaria da Fazenda do Estado da Bahia (Sefaz) para o encerramento do exercício financeiro de 2021. Ressalta-se que foi efetivado no primeiro quadrimestre um Crédito Adicional Suplementar por “*Expectativa da Receita*” (Excesso de Arrecadação) relativo aos recursos financeiros a serem transferidos futuramente pelo Ministério da Saúde relativo aos Convênios MS nº 852112/2017, nº 852628/2017, nº 872057/2018, nº 886414/2019 e nº 905276/2020 e por “*Superávit Financeiro*” relativo ao Convênio MS nº 836278/2016.

Iniciativa 03: Requalificar unidade hematológica e hemoterápica							
Setor Responsável: HEMOBA / DIRAF							
Ações	Produtos	Indicador	META PARA 2021	PAOE	EVOLUÇÃO DA META POR AÇÃO		
					TOTAL	Percentual de alcance da Meta	
Requalificar unidade hematológica e hemoterápica	Unidade hematológica e Hemoterápica requalificada	Percentual de unidades hematológicas e hemoterápicas requalificadas	02	5597	01	50%	

Fonte: HEMOBA/SESAB/2021.

Embora a meta programada para essa ação tenha sido a requalificação de duas unidades da Hemorrede Pública Estadual, apenas a obra de requalificação do Hemocentro Coordenador foi concluída no Exercício 2021 (julho), conforme informação da Coordenação Executiva de Infraestrutura da Rede Física Ceirf/Sesab por meio de Nota Técnica. Com relação à obra de requalificação do imóvel onde será implantado o Centro de Referência em Doença Falciforme do Estado da Bahia, essa estava provisoriamente paralisada até o encerramento do Exercício 2021, segundo informação da Ceirf/Sesab, por meio de Nota Técnica, em virtude da tramitação de novo processo licitatório para contratação de empresa para a conclusão da obra, vez que, conforme informado no Relatório de Gestão 2020, “*após várias notificações à empresa LAM Ltda*”, que estava incorrendo em inexecução contratual, a Ceirf/Sesab encaminhou o processo à PGE, solicitando parecer quanto à rescisão do contrato.

Principais obstáculos para a entrega dos produtos :

Interrupção da obra de requalificação do imóvel onde será implantado o Centro de Referência em Doença Falciforme do Estado da Bahia até o encerramento do Exercício 2021, por inexecução contratual pela empresa anteriormente contratada.

CÓDIGO PAOE	Execução Orçamentária Anual			
	Valor Orçado Inicial	Valor Orçado Atual	Valor Liquidado	% de Execução
5597	R\$ 300.000,00	R\$ 5.095.709,00	R\$ 1.005.260,80	19,73%

Embora a meta programada para essa ação tenha sido a requalificação de duas unidades da Hemorrede Pública Estadual, apenas a obra de requalificação do Hemocentro Coordenador foi concluída no Exercício 2021 (julho), conforme informação da Coordenação Executiva de Infraestrutura da Rede Física Ceirf/Sesab por meio de Nota Técnica, tendo execução orçamentária e financeira compatível com a execução física naquele exercício financeiro (19,73%). Com relação à obra de requalificação do imóvel onde será implantado o Centro de Referência em Doença Falciforme do Estado da Bahia, essa estava provisoriamente paralisada até o encerramento do Exercício 2021, segundo informação da Ceirf/Sesab, por meio de Nota Técnica, em virtude da tramitação de novo processo licitatório para contratação de empresa para a conclusão da obra, e, desse modo, não houve execução orçamentária no Exercício 2021. Cabe ressaltar que nessa ação também foi efetivado no primeiro quadrimestre um Crédito Adicional Suplementar por “*Expectativa da Receita*” (Excesso de Arrecadação) correspondente aos recursos financeiros a serem transferidos futuramente pela Caixa Econômica Federal, relativos aos Contratos de Repasse nº 851436/2017 e nº 886326/2019.

META 2: Ampliar para 316.000 o número de bolsas de hemocomponentes produzidas em unidades da Hemorrede Pública Estadual.

META PARA 2021	Total	Percentual de alcance da Meta
75%	66,19%	88,25%

Fonte:HEMOBA/SESAB, 2021

Forma de apuração da meta:

Número de bolsas de hemocomponentes expedidas pela Hemoba / Número de bolsas de hemocomponentes solicitadas por Unidades de Saúde x 100

Observações sobre a meta:

Até o final de 2021 foi atingido o percentual de 66,19% relativo ao quantitativo de 180.037 bolsas de hemocomponentes expedidas para atendimento às 272.005 bolsas de hemocomponentes solicitadas pelas diversas unidades de saúde localizadas em todo o estado. A justificativa para o valor apurado ser abaixo da meta programada para o Exercício 2021 foi a evolução da pandemia da Covid-19 na Bahia, com a ocorrência de novos casos de pacientes infectados pelo vírus Sars-CoV-2. Desse modo, considerando esses novos casos de Covid-19 e as medidas adotadas pelo Governo do Estado para o enfrentamento da pandemia (redução da capacidade operacional de algumas unidades para cumprir o distanciamento social), do aumento do número de unidades solicitantes de hemocomponentes (hospitais de campanha e outras novas unidades conveniadas) e do absenteísmo/aposentadorias de alguns servidores, houve a redução do número de candidatos à doação de sangue, comprometendo o alcance da meta programada para atendimento às solicitações de hemocomponentes encaminhadas pelas unidades de saúde de todo o estado. Contudo, o resultado alcançado de 66,19% representa 88,25% da meta programada para 75% de atendimento às solicitações de bolsas de hemocomponentes.

Iniciativa 01: Aprimorar estratégias para captação de candidatos à doação de sangue						
Setor Responsável: HEMOBA / DIHEMOT						
Ações	Produtos	Indicador	META PARA 2021	PAOE	EVOLUÇÃO DA META POR AÇÃO	
					TOTAL	Percentual de alcance da Meta
Disseminar a cultura da doação voluntária de sangue	Campanha para captação de doador realizada	Percentual de campanhas para captação de doadores realizadas	420	5597	1.108	↑263,81%

Fonte: HEMOBA/SESAB/2021.

Em 2021 foram realizadas 1.108 campanhas para a captação de candidatos à doação voluntária de sangue, o que corresponde a 263,81% da meta, ou seja, a meta inicial foi superada em 163,81%.

Principais obstáculos para a entrega dos produtos:

- Absenteísmo de funcionários que estiveram em quarentena em virtude da pandemia da Covid-19;
- A Unidade de Coleta - UC do SAC/Cajazeiras permaneceu fechada devido a fatores decorrentes da pandemia da Covid-19;
- Algumas unidades da Hemorrede Pública Estadual continuaram com redução do atendimento devido ao afastamento de alguns profissionais devido à pandemia da Covid-19.

CÓDIGO PAOE	Execução Orçamentária Anual			
	Valor Orçado Inicial	Valor Orçado Atual	Valor Liquidado	% de Execução
6954	R\$ 100.000,00	R\$ 100.000,00	R\$ 40.293,75	40,29%

Em virtude das recomendações para o isolamento social durante a pandemia da Covid-19, a Hemoba empreendeu esforços para a intensificação das ações para a captação de doadores de sangue, tendo realizado 1.108 campanhas na mídia televisiva, nas redes sociais e

agendamento de grupos para captação em universidades, igrejas, entre outros, superando, desse modo, a meta programada (420 campanhas) em 163,81%. A execução orçamentária e financeira foi dentro do esperado (40,29%), considerando que a maioria das ações/campanhas para a disseminação da cultura da doação voluntária de sangue foi realizada com instituições parceiras, ou seja, sem custos para a Fundação.

Iniciativa 02: Realizar coleta de bolsas de sangue						
Setor Responsável: HEMOBA / DIHEMOT						
Ações	Produtos	Indicador	META PARA 2021	PAOE	EVOLUÇÃO DA META POR AÇÃO	
					TOTAL	Percentual de alcance da Meta
Realizar coleta de bolsa de sangue	Bolsa de sangue coletada	Percentual de bolsas de sangue coletadas	121.000	-	113.763	94,02%

Fonte: HEMOBA/SESAB/2021.

Ver a relação das campanhas que foram relatadas na Iniciativa 4, pois as coletas de sangue nas unidades da Hemorrede Pública Estadual dependem do quantitativo de candidatos captados que são recepcionados nos Serviço de Hemoterapia para doação de sangue. Até o final de 2021 foram coletadas 113.763 bolsas de sangue (94,02% da meta anual), a partir de 150.074 candidatos à doação de sangue captados no período (94,39% da meta anual). Ressalta-se que nesse quadriênio foram cadastrados 7.069 candidatos à doação de medula óssea, correspondendo a 76,47% da meta anual de 9.244 cadastros estabelecida pelo Ministério da Saúde.

Principais obstáculos para a entrega dos produtos:

Além dos mesmos que foram relatados na Iniciativa 4, em decorrência da pandemia da Covid-19, foram estabelecidas novas Notas Técnicas quanto aos critérios da triagem clínica dos candidatos à doação de sangue e o período de inaptidão da própria imunização para o novo coronavírus (Sars-CoV-2).

Iniciativa 03: Produzir bolsas de hemocomponentes						
Setor Responsável: HEMOBA / DIHEMOT						
Ações	Produtos	Indicador	META PARA 2021	PAOE	EVOLUÇÃO DA META POR AÇÃO	
					TOTAL	Percentual de alcance da Meta
Produzir bolsa de hemocomponente	Bolsa de hemocomponente produzida	Percentual de bolsas de hemocomponentes produzidas	316.000	2634	297.352	94,10%

Fonte: HEMOBA/SESAB/2021.

Realização das campanhas relacionadas na Iniciativa 4, haja vista que a produção de hemocomponentes nas unidades da Hemorrede Pública Estadual depende do quantitativo de bolsas de sangue coletadas. Desse modo, também em decorrência da pandemia da Covid-19, até o final de 2021 foram produzidas 297.352 bolsas de hemocomponentes objetivando o atendimento às solicitações recebidas pela Hemoba em todo o território do estado, conforme demanda da população, o que correspondeu a 94,10% da meta anual programada.

CÓDIGO PAOE	Execução Orçamentária Anual			
	Valor Orçado Inicial	Valor Orçado Atual	Valor Liquidado	% de Execução
2634	R\$ 24.150.000,00	R\$ 28.745.048,00	R\$ 22.472.877,67	78,18%

Em decorrência da pandemia da Covid-19 no estado, essa ação teve uma execução física positiva e compatível com o esperado (94,10% da meta programada para o Exercício 2021 do PPA 2020-2023), considerando a produção de 297.352 bolsas de hemocomponentes até o encerramento do Exercício 2021, objetivando o atendimento às solicitações recebidas pela Hemoba em todo o território do estado, conforme demanda da população. A execução orçamentária e financeira ocorreu de forma compatível com a execução física (78,18%).

Iniciativa: Atender às solicitações de bolsas de hemocomponentes						
Setor Responsável: HEMOBA / DIHEMOT						
Ações	Produtos	Indicador	META PARA 2021	PAOE	EVOLUÇÃO DA META POR AÇÃO	
					TOTAL	Percentual de alcance da Meta
Atender à solicitação de bolsa de hemocomponente	Solicitação de bolsa de hemocomponente atendida	Percentual de solicitações de bolsas de hemocomponentes atendidas	75%	-	66,19%	88,25%

Fonte: HEMOBA/SESAB/2021.

De forma idêntica à Iniciativa 6 quanto a realização das campanhas relacionadas na Iniciativa 4, haja vista que a produção de hemocomponentes nas unidades da Hemorrede Pública Estadual depende do quantitativo de bolsas de sangue coletadas. Até o final de 2021, a média anual de atendimento às solicitações de hemocomponentes foi de 66,19%, correspondendo a 88,25% da meta anual programada (75%). Ressalta-se que no período de janeiro a dezembro/2021 foram expedidas 180.037 bolsas de hemocomponentes em atendimento a 272.005 bolsas solicitadas pelas unidades de saúde em todo o estado.

META 3: Ampliar para 120.000 o número de procedimentos e atendimentos hematológicos ambulatoriais multidisciplinares realizados em unidades da Hemorrede Pública estadual.

META PARA 2021	Total	Percentual de alcance da Meta
120.000	99.778	82,16%

Fonte:HEMOBA/SESAB, 2021

Forma de apuração da meta:

Número de procedimentos e atendimentos ambulatoriais multidisciplinares realizados.

Observações sobre a meta:

No Serviço de Hematologia na Unidade de Coleta e Transfusão (UCT) no município de Juazeiro foram realizados 345 procedimentos/atendimentos até o final do 3º Quadrimestre/2021. Os atendimentos no ambulatório do Hemocentro Coordenador foram mantidos sem interrupção, com realização de consultas, transfusões, exames, administração de medicamentos, dentre outros, sendo realizados 99.433 procedimentos/atendimentos até o final desse quadrimestre. Ressalta-se que, considerando a permanência da pandemia da Covid-19 no estado em 2021, o percentual de 82,16% relativo ao alcance da meta anual de procedimentos/atendimentos realizados pela Hemoba foi bastante exitoso.

Iniciativa 01: Implementar estratégias de ampliação do quadro técnico para o atendimento hematológico ambulatorial						
Sector Responsável: HEMOBA / DIREG						
Ações	Produtos	Indicador	META PARA 2021	PAOE	EVOLUÇÃO DA META POR AÇÃO	
					TOTAL	Percentual de alcance da Meta
Implementar estratégias para ampliação do quadro técnico para o atendimento hematológico ambulatorial	Estratégia implementada	Número de estratégias para ampliação do quadro técnico implementadas	01	-	01	100%

Fonte: HEMOBA/SESAB/2021.

A ação programada pela Diretoria Geral da Hemoba relativa à implementação da estratégia para ampliação do quadro técnico da Fundação no Exercício 2021 foi iniciada no dia 31/03/2021, a partir da abertura de Processo SEI, cujo objeto era a solicitação para a contratação de 131 postos de trabalho por meio do Regime Especial de Direito Administrativo – REDA. Ressalta-se que o Governador Rui Costa aprovou em 14/10/2021 a Resolução COPE nº 265/2021 para a contratação temporária em epígrafe, conforme publicação no DOE de 15/10/2021.

Iniciativa 02: Implementar estratégias de ampliação do quadro técnico para o atendimento hematológico ambulatorial						
Setor Responsável: HEMOBA / DIREG						
Ações	Produtos	Indicador	META PARA 2021	PAOE	EVOLUÇÃO DA META POR AÇÃO	
					TOTAL	Percentual de alcance da Meta
Realizar evento de capacitação para profissionais da rede Hematologia e Hemoterapia	Evento de capacitação realizado	Percentual de eventos de capacitação para profissionais da rede Hematologia e Hemoterapia realizados	60	7738	85	141,67%

Fonte: HEMOBA/SESAB/2021.

Realização de treinamentos do Hemocentro Coordenador com pequenos grupos em serviço, ressaltando-se que os mesmos foram realizados com obediência aos protocolos de segurança sanitária em decorrência da pandemia da Covid-19.

CÓDIGO PAOE	Execução Orçamentária Anual			
	Valor Orçado Inicial	Valor Orçado Atual	Valor Liquidado	% de Execução
7738	R\$100.000,00	R\$100.000,00	0,00	0%

Ação com excelente execução física considerando a pandemia da Covid-19, uma vez que foram realizados 85 eventos de capacitação (presenciais e remotos) para profissionais que atuam nas Unidades que compõem a Hemorrede em todo estado (pública e privada), tendo superado a meta programada (60 eventos) em 41,67%. Por outro lado, não houve execução orçamentária e financeira nessa ação, uma vez que os eventos foram realizados de forma remota, exceto o treinamento da Responsável Técnica pela Unidade de Coleta e Transfusão – UCT do município de Jequié e de uma nova colaboradora que foi lotada na UCT do município de Camaçari, ministrados por servidores lotados no Hemocentro Coordenador e, desse modo, sem custos para a Fundação.

Iniciativa 03: Realizar procedimentos e atendimentos ambulatoriais multidisciplinares						
Setor Responsável: HEMOBA / DIHEMAT						
Ações	Produtos	Indicador	META PARA 2021	PAOE	EVOLUÇÃO DA META POR AÇÃO	
					TOTAL	Percentual de alcance da Meta
Realizar procedimento e atendimento ambulatorial multidisciplinar ao portador de doença hematológica benigna	Procedimento ou atendimento ambulatorial multidisciplinar realizado	Percentual de procedimentos e atendimentos ambulatoriais multidisciplinares aos portadores de doenças hematológicas benignas realizados	116.440	2639	99.778	85,70%
			5.000	4017	00	0%

Fonte: HEMOBA/SESAB/2021.

Assiduidade e compromisso da equipe de profissionais que atuam no Serviço de Hematologia do Hemocentro Coordenador e da Unidade de Coleta e Transfusão (UCT) do município de Juazeiro.

Principais obstáculos para a entrega dos produtos:

- Redução parcial do número de pacientes novos a serem agendados, para fim de adequação da capacidade física instalada do ambulatório x pandemia da Covid-19;
- Não implantação do Centro de Referência em Doença Falciforme do Estado da Bahia no ano de 2021, devido a não conclusão da obra de requalificação do imóvel onde o mesmo será implantado.

CÓDIGO PAOE	Execução Orçamentária Anual			
	Valor Orçado Inicial	Valor Orçado Atual	Valor Liquidado	% de Execução
2639	R\$ 700.000,00	R\$ 2.299.775,00	R\$ 1.461.184,29	63,54%

Considerando a pandemia da Covid-19, a execução física dessa ação foi positiva (85,70%), tendo sido realizados 99.778 atendimentos (consultas/procedimentos) ambulatoriais multidisciplinares às pessoas com doenças hematológicas benignas procedentes de todo o estado, também em consonância com todos os protocolos de segurança recomendados pelas autoridades sanitárias. A execução orçamentária e financeira ocorreu conforme o esperado para o contexto (63,54%), tendo em vista a necessidade de suplementação orçamentária dessa ação em virtude da não implantação do Centro de Referência em Doença Falciforme do Estado da Bahia em 2021, o que absorveria parte das despesas destinadas ao atendimento dos pacientes matriculados no ambulatório do Hemocentro Coordenador.

CÓDIGO PAOE	Execução Orçamentária Anual			
	Valor Orçado Inicial	Valor Orçado Atual	Valor Liquidado	% de Execução
4017	R\$ 3.559.000,00	0,00	0,00	0,00%

Não houve execução física nem orçamentária e financeira dessa ação, haja vista a impossibilidade de implantação do Centro de Referência em Doença Falciforme do Estado da Bahia até o encerramento Exercício 2021, em virtude da paralisação provisória da obra para a tramitação de novo processo licitatório objetivando a contratação de nova empresa para a conclusão da obra.

COMPROMISSO 6 – APRIMORAR A GESTÃO ESTRATÉGICA EM SAÚDE, AMPLIANDO OS CANAIS DE DIÁLOGO COM A SOCIEDADE E O EXERCÍCIO DO CONTROLE SOCIAL.

O compromisso 6 busca aprimorar a gestão por meio da qualificação dos processos internos, atendendo às demandas com registro nas Ouvidorias e da Auditoria, e melhorando a infraestrutura e processos de Tecnologia da Informação, assim como o diálogo com a sociedade e o exercício do controle social.

META 1 – Ampliar a autonomia e a atuação da auditoria SUS-Ba com o cumprimento de 70% da Programação Anual de Auditoria.

META PARA 2021	Total	Percentual de alcance da Meta
70%	115	85,82%

Fonte: AUDITORIA/SESAB, 2021

Forma de apuração da meta:

Programação Anual de Auditoria = 134 atividades de auditoria

Meta para 2021: 70% de 134 atividades = 94 atividades de auditoria

% de cumprimento da meta = número de atividades de auditoria realizadas/meta = 66/134 = 49,25%

Observações sobre a meta:

A Programação Anual de Auditoria prevê a realização de 134 auditorias para o ano de 2021, das quais foram realizadas 49 no terceiro quadrimestre.

Iniciativa 01: Auditar ações, serviços, programas, sistemas e aplicação de recursos no SUS.						
Setor Responsável: AUDITORIA						
Ações	Produtos	Indicador	META PARA 2021	PAOE	EVOLUÇÃO DA META POR AÇÃO	
					TOTAL	Percentual de alcance da Meta
Auditar ações, serviços, programas, sistemas e aplicação de recursos no SUS	Ações, serviços, programas, sistemas e aplicação de recursos auditados	Percentual de execução da programação anual da auditoria.	70%	2838	85,82%	85,82%

Fonte: AUDITORIA/SESAB/2021.

Iniciativa 02: Qualificar os processos internos para fortalecimento da atuação e autonomia da Auditoria do SUS-BA.						
Setor Responsável: AUDITORIA						
Ações	Produtos	Indicador	META PARA 2021	PAOE	EVOLUÇÃO DA META POR AÇÃO	
					TOTAL	Percentual de alcance da Meta
Qualifica processos internos	Processos internos qualificados	Número de processos internos qualificados ao ano	02	2838	02	100%

Fonte: AUDITORIA/SESAB/2021.

Iniciativa 03: Avaliar o cumprimento das metas estabelecidas no Plano Anual de Auditoria						
Setor Responsável: AUDITORIA						
Ações	Produtos	Indicador	META PARA 2021	PAOE	EVOLUÇÃO DA META POR AÇÃO	
					TOTAL	Percentual de alcance da Meta
Monitorar a execução do Plano Anual de Auditoria	Relatórios trimestrais elaborados	Número de relatórios trimestrais elaborados ao ano	03	2838	03	100%

Fonte: AUDITORIA/SESAB/2021.

CÓDIGO PAOE	Execução Orçamentária Anual			
	Valor Orçado Inicial	Valor Orçado Atual	Valor Liquidado	% de Execução
2838	580.000,00	215.738,00	200.305,96	92,84%

Com a suspensão, motivada pela pandemia da COVID-19, de algumas atividades de auditoria em cidades do interior do Estado, os recursos financeiros orçados para diárias, passagens e despesas com locomoção não foram utilizados na sua totalidade.

META 2: Expandir o número de unidades da Ouvidorias do SUS-BA.

META PARA 2021	Total	Percentual de alcance da Meta
25	05	56%

Fonte:OUVIDORIA/SESAB, 2021

Forma de apuração da meta:

Número de Ouvidorias em pleno funcionamento – Ouvidoria com Plano de Ação aprovado pelo Ministério da Saúde, Ouvidores treinados pela Coordenação de Ouvidoria SUS/BA, e em produção no Sistema Informatizado OuvidorSUS.

Observações sobre a meta:

Neste 3º quadrimestre foram implantadas 05 ouvidorias: SMS Pojuca, SMS Santa Rita de Cássia, SMS Sapeaçu, Policlínica de Serrinha e Hospital Geral de Ipiaú. Retificamos a quantidade de ouvidorias implantadas (2º quadrimestre), devido a inclusão da implantação da Ouvidoria da Policlínica de Itaberaba, com o total de 09 ouvidorias. No ano de 2021 foram implantadas 14 ouvidorias.

Iniciativa 01: Realizar capacitações de novos Ouvidores do SUS-BA						
Setor Responsável: OUVIDORIA						
AÇÃO	PRODUTO	INDICADOR	META PARA 2021	PAOE	EVOLUÇÃO DA META POR AÇÃO	
					TOTAL	Percentual de alcance da Meta
Apoiar tecnicamente os gestores municipais para a implantação de Ouvidorias do SUS no Estado	Novas ouvidorias do SUS implantadas	Número de Ouvidorias implantadas	25	6069	14	56%
Qualificar o profissional para utilização do Sistema Ouvidor SUS	Novos Ouvidores capacitados	Número de novos Ouvidores Capacitados	25		51	204%
Divulgar os serviços de Ouvidoria	Ouvidoria contempladas com materiais informativos	Número de ouvidorias contempladas com materiais informativos	45		46	102%

Fonte: OUVIDORIA/SESAB/2021.

Iniciativa 02: Distribuir Kits de computadores para as novas Ouvidoria						
Setor Responsável: OUVIDORIA						
Ações	Produtos	Indicador	META PARA 2021	PAOE	EVOLUÇÃO DA META POR AÇÃO	
					TOTAL	Percentual de alcance da Meta
Disponibilizar equipamento após assinatura do Termo de Adesão	Kit completo de Informática disponibilizado	Número de kits entregues	25	2838	0	0%

Fonte: OUVIDORIA/SESAB/2021.

O produto Kit de informática foi adquirido por Ata de Registro de Preço, junto a SAEB, processo SEI nº 019.5306.2021.0074041-37, sendo entregue pela empresa fornecedora. Os equipamentos aguardam deliberação em reunião da CIB para distribuição na rede, planejada para 1º quadrimestre de 2022.

Iniciativa 03: Realizar monitoramento das Ouvidorias da Rede						
Setor Responsável: OUVIDORIA						
Ações	Produtos	Indicador	META PARA 2021	PAOE	EVOLUÇÃO DA META POR AÇÃO	
					TOTAL	Percentual de alcance da Meta
Realizar Visita Técnica às Ouvidorias	Visita técnica realizada	Número de Visitas Técnicas realizadas às Ouvidorias	45	6069	44	97%
Realizar qualificação da Rede Estadual de Ouvidorias	Reuniões semestrais realizadas	Número de reuniões	02		04	200%
	Ouvidores capacitados	Número de Ouvidores capacitados	74		145	196%

Fonte: OUVIDORIA/SESAB/2021.

- No ano de 2021, 06 turmas e 51 novos ouvidores capacitados.
- Foram capacitados 73 técnicos, dentre estes, 06 ouvidores da rede; 5 representantes dos pontos de resposta da SESAB, 33 representantes dos pontos de resposta de ouvidorias municipais que compõe a rede Estadual de ouvidorias, 10 representantes dos Núcleos Regionais de Saúde e 19 participantes do encontro: “Diálogos em Ouvidoria”.
- Entrega de material educativo para divulgação do serviço de ouvidoria a 15 Ouvidorias da Rede Estadual, totalizando no ano 46 ouvidorias contempladas com material educativo/informativo.
- Foi mantida a lógica do ano no que se refere às reuniões na modalidade remota, sendo realizada 01 reunião de monitoramento com a ouvidoria do Hospital Geral Roberto Santos.
- Foi realizada 01 reunião ampliada na modalidade híbrida com a rede de ouvidorias, na Escola Estadual de Saúde Pública da Bahia. Neste encontro tivemos presencialmente 68 participantes e 21 assistiram o evento remotamente, totalizando 89 participantes.

Principais obstáculos para a entrega dos produtos:

O produto Kit de informática foi adquirido por Ata de Registro de Preço, junto a SAEB, processo SEI nº 019.5306.2021.0074041-37, sendo entregue pela empresa fornecedora. Os equipamentos aguardam deliberação em reunião da CIB para distribuição na rede, planejada para 1º quadrimestre de 2022.

CÓDIGO PAOE	Execução Orçamentária Anual			
	Valor Orçado Inicial	Valor Orçado Atual	Valor Liquidado	% de Execução
6069	100.000,00	482.000,00	267.299,21	55,5%

A maioria das ações desenvolvidas foi realizada com instrumentos tecnológicos disponibilizados pela gestão, ou seja, foram executadas sem impacto orçamentário, principalmente em obediência ao decreto estadual de contingência. Com impacto orçamentário, esta Ouvidoria realizou a contratação de empresa para fornecimento de Coffe Break (**R\$4.005,00**) oferecido na Reunião Ampliada com os Ouvidores da Rede no mês de novembro e a aquisição dos 73 computadores (**R\$263.294,21**). A Ouvidoria havia sido informada que a execução orçamentária dos valores descritos acima somente poderia ser realizada até o dia 17 de dezembro, devido o fechamento do exercício 2021. Ou seja, os pagamentos seriam efetuados em 2022, contudo observamos a inclusão das liquidações de pagamentos com datas de final de dezembro, **efetivando a execução orçamentária no total de R267.299,21 dentro do ano de 2021**, conforme as ações executadas. (Fonte 685/investimento e fonte 684/custeio) .

META 3: Expandir o número de unidades de saúde da rede própria da SESAB com prontuário eletrônico.

META PARA 2021	Total	Percentual de alcance da Meta
04	08	200%

Fonte:DMA/SESAB, 2021

Forma de apuração da meta:

Número de unidades de saúde da rede própria com prontuário eletrônico implantado, que nos é informado através do *Redmine* (sistema informatizado).

Observações sobre a meta:

AGHUse - O Sistema de Gestão Hospitalar que abrange de forma modular, as áreas assistenciais (Prontuário Eletrônico do Paciente – PEP) e administrativas, modernizando a gestão nas unidades, está em fase de implantação nas unidades de saúde, com o seguinte cenário atual:

1º Ciclo

HGRS (Hospital Geral Roberto Santos): Implantados os módulos de: colaboradores, usuários, pacientes, ambulatório, internação e emergência. Em fase de conclusão da implantação para o módulo de centro cirúrgico. Planejamento previsto para implantação dos módulos de: perinatologia, exames, faturamento e suprimentos (compra e estoque).

HGESF (Hospital Geral Ernesto Simões Filho): Implantados os módulos de: colaboradores, usuários, pacientes, ambulatório, emergência e internação. Em fase de conclusão da implantação para o módulo de centro cirúrgico. Planejamento previsto para implantação dos módulos de: exames, faturamento e suprimentos (compra e estoque).

HGC (Hospital Geral de Camaçari): Implantados os módulos de: colaboradores, usuários, pacientes, ambulatório e internação e emergência. Em fase de implantação o módulo de centro cirúrgico. Planejamento previsto para implantação dos módulos de: perinatologia, exames, faturamento e suprimentos (compra e estoque).

CICAN (Centro Estadual de Oncologia): Implantados os módulos de: colaboradores, usuário e pacientes. Planejamento previsto para retomada do projeto na unidade.

UEC (Unidade de Emergência do Curuzu): Planejamento previsto, primeiro semestre de 2022.

MTB (Maternidade Tsyla Balbino): Implantados os módulos de: colaboradores, usuários e pacientes. Em fase de implantação para o módulo de emergência. Planejamento previsto para implantação dos módulos de: ambulatório, internação, centro cirúrgico, perinatologia, exames, faturamento e suprimentos (compra e estoque).

HGE (Hospital Geral do Estado): Implantados os módulos de: colaboradores, usuários e pacientes. Em fase de implantação para o módulo de ambulatório. Planejamento previsto para implantação dos módulos de: emergência, internação, centro cirúrgico, exames, faturamento e suprimentos (compra e estoque).

MAS (Maternidade Albert Sabin): Implantados os módulos de: colaboradores, usuários e pacientes. Em fase de implantação para o módulo de emergência. Planejamento previsto para implantação dos módulos de: ambulatório, internação, centro cirúrgico, perinatologia, faturamento e suprimentos (compra e estoque).

2º Ciclo

CREASI (Centro Estadual Especializado em Diagnostico, Assistência e Pesquisa): Implantados os módulos de: colaboradores, usuários, pacientes e ambulatório. Em fase de desenvolvimento do módulo de Ambulatório para atendimento ao Idoso.

HEOM (Hospital Especializado Octávio Mangabeira): Implantados os módulos de: colaboradores, usuários, pacientes, ambulatório (Tisiologia, Pós-covid e Geral) e internação. Em fase de implantação para o módulo de ambulatório (Fibrose Cística). Planejamento previsto para implantação dos módulos de: exames, faturamento e suprimentos (compra e estoque).

IPERBA (Instituto de Perinatologia da Bahia): Implantados os módulos de: colaboradores, usuários, pacientes e ambulatório. Em fase de implantação para o módulo de emergência. Planejamento previsto para implantação dos módulos de: internação, centro cirúrgico, perinatologia, faturamento e suprimentos (compra e estoque).

HJM (Hospital Psiquiátrico Juliano Moreira): Planejamento previsto, segundo semestre de 2022.

HEML (Hospital Especializado Mario Leal): Planejamento previsto, segundo semestre de 2022.

UEC (Unidade de Emergência de Cajazeiras): Planejamento previsto, primeiro semestre de 2022.

CEPRED (Centro de Prevenção e Reabilitação do Portador de Deficiência): Planejamento previsto, primeiro semestre de 2022.

3º Ciclo

CEDAP (Centro de Referência Estadual de Atenção à Saúde do Idoso): Implantados os módulos de: colaboradores, usuários, pacientes e ambulatório. Em fase de implantação para o módulo de ambulatório (Unidade do Fígado). Planejamento previsto para implantação dos módulos de: exames, faturamento e suprimentos (compra e estoque).

UEP (Unidade de Emergência de Pirajá): Planejamento previsto, primeiro semestre de 2022.

HGMF (Hospital Geral Menandro de Faria): Planejamento previsto, segundo semestre de 2022.

MMCJ (Maternidade Maria Conceição de Jesus): Implantados os módulos de: colaboradores, usuário, pacientes e ambulatório. Em fase de implantação para os módulos de emergência e internação. Planejamento previsto para implantação dos módulos de: centro cirúrgico, perinatologia, exames, faturamento e suprimentos (compra e estoque).

CEDEBA (Centro de Referência Estadual para Assistência ao Diabetes e Endocrinologia): Planejamento previsto, segundo semestre de 2022.

CESAT (Centro de Estudos de Saúde do Trabalhador): Planejamento previsto, primeiro semestre de 2022.

CIAVE (Centro de Informações Antiveneno): Planejamento previsto, segundo semestre de 2022.

HGCA (Hospital Geral Clériston Andrade): Implantados os módulos de: colaboradores, usuários, pacientes e ambulatório. Em fase de implantação para os módulos de emergência e internação. Planejamento previsto para implantação dos módulos de: centro cirúrgico, exames, faturamento e suprimentos (compra e estoque).

Vale ressaltar, que em razão da pandemia causada pelo COVID-19 e devido ao decreto nº 19.549 de 18 março de 2020, o processo de implantação do AGHUse sofreu impacto no cronograma.

Fonte: DMA/SESAB/2021.

Iniciativa 01: Capacitar profissionais de saúde na utilização do prontuário eletrônico						
Setor Responsável: PROSUS/DMA						
Ações	Produtos	Indicador	META PARA 2021	PAOE	EVOLUÇÃO DA META POR AÇÃO	
					TOTAL	Percentual de alcance da Meta
Capacitar os profissionais de saúde no Sistema de Prontuário Eletrônico (AGHUse)	Profissionais de saúde capacitados no Sistema de Prontuário Eletrônico (AGHUse)	Número de profissionais capacitados	213	7950	899	187,29%

É realizado contato com as unidades de saúde, onde são montadas as turmas de profissionais por especialidades (médicos, enfermeiros, equipe multidisciplinar, etc.), após é ministrado um treinamento teórico dos módulos e funcionalidades do sistema e em seguida o treinamento prático que consiste no acompanhamento da utilização do sistema pelo profissional na Unidade (operação assistida).

CÓDIGO PAOE	Execução Orçamentária Anual		
	Valor Orçado Atual	Valor Liquidado	% de Execução
7950	R\$ 28.880.079,00	R\$ 26.636.136,82	92,23%

Executamos 92,2% do total orçado. Diante das considerações trazidas acima, atreladas ao aquecimento do mercado de TI e à pandemia ocasionada pela COVID-19, entendemos que um percentual acima dos 90% indica um desempenho exemplar na modernização administrativa da Saúde no Estado da Bahia, frente às adversidades enfrentadas por nós na situação delicada em que vivemos.

Iniciativa 02: Implantar o sistema de informação de prontuário eletrônico						
Setor Responsável: PROSUS/DMA						
Ações	Produtos	Indicador	META PARA 2021	PAOE	EVOLUÇÃO DA META POR AÇÃO	
					TOTAL	Percentual de alcance da Meta
Implantar o sistema de informação de prontuário eletrônico	Unidades de Saúde com Prontuário eletrônico implantado	Número de unidades com o prontuário eletrônico implantado	04	7950	8	200%

Fonte: DMA/SESAB/2021.

A implantação do AGHUse se dá através de módulos. É feito um planejamento junto à unidade para definirmos qual módulo será implantado inicialmente. A partir daí são definidas as turmas dos profissionais da Unidade que serão treinados e sem seguida é realizada a operação assistida daquele módulo. Com essa etapa concluída, é realizada a implantação dos demais módulos até que o sistema esteja em pleno funcionamento.

CÓDIGO PAOE	Execução Orçamentária Anual		
	Valor Orçado Atual	Valor Liquidado	% de Execução
7950	R\$ 28.997.234,00	R\$ 22.639.521,17	78,1%

Estamos seguindo o cronograma de implantação do AGHUse nas unidades de saúde da rede própria da SESAB, e com o intuito de otimizar as atividades que estão sendo desenvolvidas, a contratação de Implantadores se deu através do processo SEI nº 019.5206.2020.0082546-12.

META 4: Qualificar 04 unidades da SESAB - administrativas e rede própria - com infraestrutura e recursos de Tecnologia da Informação e Comunicação - TIC

META PARA 2021	Total	Percentual de alcance da Meta
04	07	175%

Fonte: DMA/SESAB, 2021

Forma de apuração da meta:

Número de unidades de saúde e rede própria com política de segurança da informação + infraestrutura tecnológica + recursos de TIC adequados, que nos é informado através do *Redmine* (sistema informatizado).

Observações sobre a meta:

No ano de 2021, qualificamos algumas unidades da rede própria, da rede indireta, e novas unidades que inauguraram, com infraestrutura e recursos de TIC, tais como: Maternidade de Ilhéus, Emergência do HGRS, Hemoba de Feira de Santana, Alagoinhas e Hospital de Ana Nery, além dos seus anexos. Além disso, foram entregues equipamentos de conectividade ao Hospital Clériston Andrade, Hospital Geral de Guanambi, Hospital Geral de Vitória da Conquista, Jequié, Ipiaú e Escola de Saúde Pública, por exemplo. Por fim, informamos também outras unidades que foram contempladas com recursos e ativos de TIC: IPERBA, Hospital Geral Ernesto Simões Filho, Maternidade Tsylla Balbino, Maternidade Albert Sabin, Unidade de Emergência de Cajazeiras e Pirajá, CIAVE, Hospital Geral Roberto Santos, Emergência Mãe Hilda (Curuzu), CEDAP, CEPRED, CREASI e CEDEBA.

Iniciativa 01: Melhorar a infraestrutura tecnológica e os recursos de TIC						
Setor Responsável PROSUS/DMA						
Ações	Produtos	Indicador	META PARA 2021	PAOE	EVOLUÇÃO DA META POR AÇÃO	
					TOTAL	Percentual de alcance da Meta
Adquirir recursos de Tecnologia da Informação e Comunicação-TIC	Unidade qualificada com os recursos de Tecnologia da informação e comunicação adquiridos	Número de unidades com recursos de Tecnologia da informação e comunicação adquiridos	04	7950	7	175%

Fonte: DMA/SESAB/2021.

Em razão da pandemia causada pelo COVID-19 e devido ao decreto nº 19.549 de 18 março de 2020, os processos de aquisições da área de TIC foram temporariamente paralisados, atrasando assim o procedimento administrativo de aquisição, que atualmente se encontram em curso.

Iniciativa 02: Aperfeiçoar a capacidade de gestão de TIC.						
Setor Responsável: PROSUS/DMA						
Ações	Produtos	Indicador	META PARA 2021	PAOE	EVOLUÇÃO DA META POR AÇÃO	
					TOTAL	Percentual de alcance da Meta
Capacitar profissionais em tecnologia da informação e comunicação nas unidades de saúde	Profissionais de tecnologia da informação e comunicação capacitadas nas unidades de saúde	Número de unidades com profissionais de tecnologia da informação e comunicação capacitados	04	7950	0	0%

Fonte: DMA/SESAB/2021.

Não ocorreram novas capacitações nas unidades de saúde em virtude da pandemia causada pela COVID-19 neste 3º quadrimestre.

META 5: Ampliarem 416 o número de pesquisas monitoradas nas unidades próprias da gestão direta, no Programa de Pesquisa para o SUS-BA - PPSUS e no Comitê de Ética em Pesquisa - CEP SESAB.

META PARA 2021	Total	Percentual de alcance da Meta
416	385	92,54%

Fonte:SAFTEC/SESAB, 2021

Forma de apuração da meta:

Somatório composto pelas pesquisas cadastradas e monitoradas na Plataforma Bahia/Comissões Locais de Pesquisa, Edital Nº 03/2017 – FAPESB/PPSUS e Chamada PPSUS/BA Nº 02/2020 em relação ao previsto na meta para o exercício x 100.

Fontes de Informação: Sistema Plataforma Bahia; planilhas encaminhadas pelas Comissões Locais de Pesquisa e Editais/Chamadas PPSUS/BA.

Esta meta contempla pesquisas monitoradas por meio da Plataforma Bahia/Comissões Locais de Pesquisa (300) e pesquisas selecionadas e contratadas mediante Editais/Chamadas PPSUS/BA (116). Atualmente, estão sendo monitoradas 291 pesquisas por meio da Plataforma Bahia/Comissões Locais de Pesquisa + 94 pesquisas PPSUS (56 pesquisas aprovadas por meio do Edital Nº 03/2017 – FAPESB/PPSUS e 38 pesquisas aprovadas por meio da Chamada PPSUS/BA Nº 02/2020).

Observações sobre a meta:

Na Bahia, a Secretaria da Saúde do Estado, por meio da SAFTEC/DITEC/COGEC e mediante parcerias com o Ministério da Saúde (MS), a Fundação de Amparo à Pesquisa do Estado da Bahia (FAPESB), outras instituições de fomento à pesquisa e a comunidade científica local, busca alinhar as pesquisas com as prioridades atuais de saúde. Para tanto, a SAFTEC/DITEC/COGEC tem no seu escopo as seguintes iniciativas:

- Monitoramento de pesquisas em Unidades de Saúde da Rede Própria da SESAB – Sistema Plataforma Bahia

- Apoio ao desenvolvimento dos 48 Comitês de Ética em Pesquisa com Seres Humanos do Estado da Bahia (CEP/BA)
- Programa Pesquisa para o SUS: Gestão Compartilhada em Saúde – PPSUS/BA

Iniciativa 03: Qualificar o monitoramento das pesquisas realizadas nas unidades próprias da gestão direta - Implantação do Sistema Plataforma Bahia							
Setor Responsável: SAFTEC/DITEC							
AÇÃO	PRODUTO	INDICADOR	META PARA 2021	PAOE	EVOLUÇÃO DA META POR AÇÃO		
					TOTAL	Percentual de alcance da Meta	
Desenvolver o Sistema Plataforma Bahia	Sistema Plataforma Bahia desenvolvido	Número de Sistema desenvolvido e atualizado	01	5273	0	0	
Realizar o monitoramento das pesquisas em unidades de saúde	Pesquisas monitoradas	Número de pesquisas monitoradas	300		291	97%	
Realizar reuniões de monitoramento com representantes das unidades de saúde	Reuniões realizadas para o monitoramento das pesquisas	Número de reuniões realizadas	01		6	600%	

Fonte: DITEC/SAFTEC/SESAB/2021.

O Sistema Plataforma Bahia foi implantado parcialmente como teste piloto em 03 unidades de saúde: Hospital Geral Clériston Andrade (HGCA); Centro Estadual Especializado em Diagnóstico, Assistência e Pesquisa (CEDAP) e Hospital Geral do Estado (HGE), porém ainda necessita de revisões em seus módulos para continuidade do monitoramento das pesquisas realizadas nas Unidades de Saúde da Rede Própria da SESAB.

Considerando que apenas estão inseridas no Sistema da Plataforma Bahia atual as Unidades de Saúde (HGCA, CEDAP e HGE) (teste piloto), para as demais unidades da Rede SESAB-Gestão Direta e Nível Central, foi requerido às Comissões Locais de Pesquisa a apresentação semestralmente de planilhas, com as informações requeridas. Foram identificadas 291 pesquisas desenvolvidas nas Unidades

da Rede SESAB – Gestão Direta e Nível Central em 2021. Registre-se que 06 Unidades de Saúde da Rede Própria da SESAB – Gestão Direta não encaminharam as planilhas de monitoramento das pesquisas referentes ao ano de 2021.

Com o objetivo de fomentar e fortalecer o desenvolvimento e a gestão do conhecimento científico em saúde, a SAFTECDITEC promove reuniões com as Comissões Locais de Pesquisa das Unidades de Saúde da Rede Própria no sentido de apoiar essas Comissões nas ações direcionadas ao monitoramento das pesquisas, incluindo a realização de atividades de Educação Permanente, e também para identificar os conhecimentos produzidos nessas unidades de saúde e divulgá-los no âmbito da SESAB.

Iniciativa 04: Apoiar técnica e cientificamente os Comitês de Ética em Pesquisa - CEP						
Sector Responsável: SAFTEC/DITEC						
AÇÃO	PRODUTO	INDICADOR	META PARA 2021	PAOE	EVOLUÇÃO DA META POR AÇÃO	
					TOTAL	Percentual de alcance da Meta
Realizar reunião ampliada com os CEP's Bahia	Reuniões ampliadas do CEP realizadas	Número de reuniões ampliadas	01	5273	2	100%
Realizar seminário Estadual com os CEP Bahia	Seminário Estadual do CEP realizado	Número de seminários realizados	01		0	0
Participar de reuniões do CEP SESAB	Participação em reuniões do CEP realizadas	Número de reuniões do CEP	08		7	87,5 %

Fonte: DITEC/SAFTEC/SESAB/2021.

Na Bahia existem 49 CEP e a SAFTEC/DITEC/COGEC promove anualmente um Seminário Estadual com seus representantes na perspectiva de atualizar as discussões e reflexões a respeito da Ética em Pesquisa.

A SAFTEC/DITEC/COGEC participa das reuniões mensais do CEP SESAB que tem como objetivo analisar projetos de pesquisa quanto à ética. Esses projetos são submetidos para análise via Plataforma Brasil.

Iniciativa 05: Apoiar técnica e cientificamente a elaboração de editais de Pesquisa para o SUS						
Setor Responsável: SAFTEC/DITEC						
AÇÃO	PRODUTO	INDICADOR	META PARA 2021	PAOE	EVOLUÇÃO DA META POR AÇÃO	
					TOTAL	Percentual de alcance da Meta
Realizar seminário final Edital FAPESB - Pesquisa para o SUS Nº 03/2017	Seminário final Edital FAPESB - Pesquisa para o SUS realizado	Número de Seminário realizado	01	5273	0	0
Realizar oficina de prioridade para elaboração de Edital Pesquisa para o SUS FAPESB	Oficina de prioridade para elaboração de Edital Pesquisa para o SUS FAPESB realizada	Número de Oficina realizada	01		meta alcançada em 2020	
Elaborar Edital de pesquisa conjuntamente com a FAPESB, MS e CNPq	Edital de pesquisa conjuntamente a FAPESB, MS e CNPq elaborado	Número de Edital elaborado	0		meta alcançada em 2020	
Realizar seminários de Pesquisa para o SUS	Seminários de Pesquisa para o SUS realizados	Número de seminários realizados	01		1	100%
Acompanhamento das pesquisas aprovadas no Edital FAPESB - PPSUS Nº 03/2017 e pesquisas do Edital a ser publicado pela FAPESB.	Pesquisas PPSUS realizadas	Número de pesquisas acompanhadas	116		94	81%
Elaborar material para divulgação de Pesquisa para o SUS	Material para divulgação das Pesquisa para o SUS elaborado	Número de materiais elaborados	01		0	0

- ✓ Seminário de Avaliação Final estava programado para ocorrer em outubro de 2020, entretanto a pandemia impactou atraso no desenvolvimento das 56 pesquisas aprovadas por meio do Edital Nº 03/2017 – FAPESB-PPSUS.
- ✓ Em virtude dos impactos da pandemia da COVID-19 na evolução das pesquisas aprovadas por meio do Edital Nº 03/2017 – FAPESB/PPSUS, muitos coordenadores ainda se encontram concluindo atividades e etapas do cronograma com vistas a atender os objetivos traçados para os estudos. Os parceiros do PPSUS (MS, CNPq, SESAB e FAPESB/SECTI) compreenderam as necessidades dos coordenadores das pesquisas diante do cenário de pandemia e, nesse sentido, entenderam que adiar o Seminário de Avaliação Final permitirá obter dados mais consistentes acerca da realização das atividades propostas, atingimento de metas e resultados com potencial de incorporação ao SUS. Desse modo, o CNPq, a pedido da FAPESB, concedeu novo aditamento de prazo ao Convênio por 09 (nove) meses, o que permitiu adiar o Seminário de Avaliação Final do Edital Nº 03/2017 – FAPESB/PPSUS para outubro de 2022.
- ✓ A Oficina de Prioridades de Pesquisa do PPSUS, teve como objetivo, definir as linhas de pesquisa para a nova Chamada do Programa (7ª Edição).
- ✓ A Chamada PPSUS/BA tem como objetivo, apoiar financeiramente projetos de pesquisa que promovam a melhoria da qualidade da atenção à saúde no Estado da Bahia, representando significativa contribuição para o desenvolvimento da Ciência, Tecnologia e Inovação em Saúde (CT&IS) no contexto do Sistema Único de Saúde (SUS).
- ✓ Com o objetivo de fomentar e fortalecer o desenvolvimento e a gestão do conhecimento científico em saúde, a SAFTECDITEC/COGEC promove seminários para divulgação dos conhecimentos científicos produzidos.
- ✓ As 56 pesquisas aprovadas por meio do Edital Nº 03/2017 – FAPESB-PPSUS estão em acompanhamento contínuo desde 2018 em parceria com o MS, o CNPq e a FAPESB. A finalização das pesquisas e apresentação dos seus respectivos resultados no Seminário de Avaliação Final estavam programadas para outubro de 2020, entretanto a pandemia impactou atraso no desenvolvimento dos estudos. O CNPq concedeu aditamento de prazo para o Convênio, as pesquisas tiveram seus respectivos períodos de vigência prorrogados e o Seminário de Avaliação Final foi postergado para o segundo semestre de 2021. Em virtude dos impactos da pandemia

da COVID-19 na evolução das pesquisas aprovadas por meio do Edital Nº 03/2017 – FAPESB/PPSUS, muitos coordenadores ainda se encontram concluindo atividades e etapas do cronograma com vistas a atender os objetivos traçados para os estudos. Os parceiros do PPSUS (MS, CNPq, SESAB e FAPESB/SECTI) compreenderam as necessidades dos coordenadores das pesquisas diante do cenário de pandemia e, nesse sentido, entenderam que adiar o Seminário de Avaliação Final permitirá obter dados mais consistentes acerca da realização das atividades propostas, atingimento de metas e resultados com potencial de incorporação ao SUS. Desse modo, o CNPq, a pedido da FAPESB, concedeu novo aditamento de prazo ao Convênio por 09 (nove) meses, o que permitiu adiar o Seminário de Avaliação Final do Edital Nº 03/2017 – FAPESB/PPSUS para outubro de 2022.

- ✓ As 38 pesquisas aprovadas por meio da Chamada PPSUS/BA Nº 02/2020 estão em acompanhamento contínuo desde abril de 2021 em parceria com o MS, o CNPq e a FAPESB. O Seminário de Avaliação Parcial das pesquisas aprovadas por meio da Chamada PPSUS/BA Nº 02/2020 está programado para ocorrer em setembro de 2022.
- ✓ Com o objetivo de fomentar e fortalecer o desenvolvimento e a gestão do conhecimento científico em saúde, a SAFTECDITEC/COGEC, em parceria com a Assessoria de Comunicação da SESAB (ASCOM) e/ou com o Telessaúde BA, promoverá a elaboração de boletins digitais e realização de *webseminários*, *webpalestras* e *webaulas*.

PRINCIPAIS OBSTÁCULOS PARA A ENTREGA DOS PRODUTOS:

O tempo de execução das ações foi dimensionado para o atendimento da meta, entretanto a dificuldade no processo de contratação de desenvolvedores de sistemas implicou atraso nas ações referentes à Iniciativa 1: Qualificação do Monitoramento das Pesquisas realizadas nas Unidades Próprias da Gestão Direta, uma vez que o projeto de redesenvolvimento do Sistema Plataforma Bahia ainda não foi retomado.

CÓDIGO PAOE	Execução Orçamentária Anual			
	Valor Orçado Inicial	Valor Orçado Atual	Valor Liquidado	% de Execução
5273	R\$ 437.000,00	R\$ 263.000,00	0	0

Registre-se o remanejamento de créditos orçamentários alocados na PAOE 5273, no montante de R\$ 154.000,00 (cento e cinquenta e quatro mil reais), para fins de reforço da PAOE 6112, no elemento de despesa 3.3.90.39 - serviços de terceiros, pessoa jurídica, com vistas a assegurar lastro orçamentário suficiente para a realização do “Curso de Especialização em Farmácia Clínica Hospitalar”.

Em função das medidas para o enfrentamento da emergência de saúde pública decorrente da COVID-19, algumas ações foram repensadas e novos modelos foram adotados para execução das mesmas. Nesse sentido, todas as reuniões e seminários previstos nas 03 iniciativas da SAFTEC/DITEC/COGEC foram realizados de forma virtual com impacto na execução orçamentária correspondente aos valores destinados às diárias, passagens e despesas com locomoção. Além das restrições impostas pelas excepcionalidades decorrentes da pandemia, o atraso adstrito à contratação de especialista desenvolvedor de sistemas para implantação do Sistema Plataforma Bahia também impactou a execução dos créditos orçamentários alocados na PAOE 5273, o que possibilitou dispor do seu saldo, no montante de R\$ 154.000,00 (cento e cinquenta e quatro mil reais), de modo a suprir a demanda da ação correspondente ao Curso de Especialização já mencionado.

META 6: Ampliar o número de unidades da Rede Própria com processo de efficientização de custos.

META PARA 2021	Total	Percentual de alcance da Meta
09	0	0%

Fonte: CUSTOS/SESAB, 2021

Forma de apuração da meta:

Esta meta é apurada, considerando o número de unidades da rede própria com processo de efficientização de custos implantado.

Observações sobre a meta:

Para a implantação do processo de efficientização de custos nas unidades, um dos processos imperativos no cumprimento da meta diz respeito a inclusão de unidades de saúde na plataforma do Ministério da Saúde (implantação), e na capacitação de trabalhadores/colaboradores, visando a melhoria na qualificação dos dados inseridos no sistema, buscando assim a melhoria no controle e otimização dos recursos na área da saúde. Considerando o quadro pandêmico da Covid19 que ainda perdura no país, as novas implantações foram adiadas, assim como, as capacitações presenciais foram suspensas, sendo realizadas apenas através de forma remota por videoconferência/videochamadas, contemplando os colaboradores de algumas unidades (direta e indireta), além dos novos técnicos da CEMPSS/COESA.

Iniciativa 01: Implementar Sistema de Monitoramento de custos						
Setor Responsável: SAFTEC/ DITEC						
AÇÃO	PRODUTO	INDICADOR	META PARA 2021	PAOE	EVOLUÇÃO DA META POR AÇÃO	
					TOTAL	Percentual de alcance da Meta
Implantar sistema de monitoramento de custos	Sistema de monitoramento de custos implantado	Número de sistema de monitoramento de custos implantado	09	6112	0	0%
Capacitar trabalhadores para qualificação dos dados	Trabalhadores capacitados	Número de trabalhadores capacitados	500		77	15,4%
Monitorados custos nas unidades de saúde	Unidades de saúde com os custos monitorados	Número de unidades de saúde com os custos monitorados	46		46	100%
Realizar seminário para apresentação dos resultados	Seminário Realizado	Número de seminários realizados	01		0	0%

Fonte: CEEMPS/SESAB/2021.

- ✓ Unidades da rede SESAB estão passando por um processo de implantação do sistema de Apuração e Gestão dos Custos - APURASUS, as quais estão sendo treinadas e acompanhadas pela Coordenação de Economia da Saúde (COESA). Sendo que 46 unidades já são monitoradas sistematicamente, destas, 26 pertencem à Gestão Direta (GD) e 20 são geridas indiretamente pelo estado (GI).
- ✓ Quanto à Coordenação Executiva de Monitoramento e Prestações de Serviços de Saúde – CEMPSS, o setor está efetuando o monitoramento de leitos hospitalares através do sistema Epimed, o qual executa a coleta de dados *in-loco* e efetua a análise deles através de indicadores de qualidade e desempenho de cada hospital. Tal acompanhamento é realizado diariamente, porém os relatórios e reuniões com os diretores dos hospitais acontecem a cada trimestre, onde são apresentados *feedbacks* com o objetivo de melhorar a eficiência de cada hospital.

- ✓ Foram efetuadas reuniões de apresentações dos resultados entre os diretores dos hospitais monitorados pela Epimed e representantes da SESAB, treinamentos com os articuladores das unidades geridas pelo Apurasus e técnicos da SESAB, chegando a um total de pessoas 45 capacitadas entre Apurasus e Epimed, algumas de forma presencial e outras remotamente.

Iniciativa: Implantar metodologia de racionalização de uso de medicamentos						
Setor Responsável: SAFTEC/ DITEC						
AÇÃO	PRODUTO	INDICADOR	META PARA 2021	PAOE	EVOLUÇÃO DA META POR AÇÃO	
					TOTAL	Percentual de alcance da Meta
Realizar treinamento para monitoramento e avaliação dos resultados da racionalização de uso de medicamentos	Pessoa Treinada	Número de pessoas treinadas	50	6112	0	0
Realizar Acompanhamento e avaliação crítica das etapas estruturais para participação no treinamento prático	Avaliação Crítica Realizada	Número de avaliação crítica realizada	02		0	0

Fonte: SAFTEC/SESAB/2021.

O curso de especialização em Farmácia Hospitalar, tem como objetivo, capacitar os farmacêuticos para a implantação de uma metodologia de racionalização de uso de medicamentos, que contemple a estruturação, organização e gestão de custos da farmácia.

Com a instalação da pandemia, causada pelo COVID-19, e as medidas restritivas adotadas de isolamento social, o referido Curso não pode ser iniciado, para os 50 participantes previstos para 2020.

Desse modo, o projeto do curso construído para realização presencial, foi revisto e adaptado para realização à distância e presencial e descentralizado, requerendo revisão da metodologia e material didático a ser utilizado. Estão previstas 02 avaliações críticas no decorrer do curso, com vistas à implementação dos ajustes necessários.

Ao final do curso, em 2022, 50 farmacêuticos que atuam nas unidades hospitalares, serão capacitados. Ao longo do curso, será realizado um acompanhamento e monitoramento com a previsão de 02 avaliações.

Com vistas à realização do Curso, foi descentralizado recurso para a SUPERH/Escola de Saúde Pública no montante de R\$ 250.000,00 (duzentos e cinquenta mil reais) (processo 019.5199.2021.0041127-11), sendo R\$ 154.000,00 (cento e cinquenta e quatro mil reais) da Ação Orçamentária 5273 e R\$ 96.000,00 (noventa e seis mil reais) da Ação orçamentária 6112.

CÓDIGO PAOE	Execução Orçamentária Anual			
	Valor Orçado Inicial	Valor Orçado Atual	Valor Liquidado	% de Execução
6112	100.000,00	R\$ 96.000,00	0	0 %

Até o término do período não houve execução orçamentária.

META 7: Aprimorar a articulação interfederativa nas instâncias gestoras do SUS-BA por meio da realização de 290 reuniões de pactuações.

META PARA 2021	Total	Percentual de alcance da Meta
290	77	64,5%

Fonte: CIB/SESAB, 2021

Forma de apuração da meta:

Número de reuniões de pactuação das instâncias gestoras interfederativas realizadas

Observações Sobre A Meta:

No ano de 2021 teve no total 187 reuniões de pactuação de CIB e CIR, alcançando desse modo 64,5% da meta prevista.

Iniciativa: Realizar reuniões de pactuação das instâncias gestoras interfederativas						
Setor Responsável: APG						
AÇÃO	PRODUTO	INDICADOR	META PARA 2021	PAOE	EVOLUÇÃO DA META POR AÇÃO	
					TOTAL	Percentual de alcance da Meta
Realizar reuniões de pactuação das instâncias gestoras interfederativas	Reuniões de pactuação realizadas	Número de reuniões de pactuação realizadas	290	6625	187	64,5%
Projeto de incentivo ao planejamento regional integrado elaborado	Projeto elaborado	Número de projeto elaborado	1		1	100%

Fonte: APG/SESAB/2021.

O Ministério da Saúde (MS) publicou a Portaria GM/MS nº 1.812/2020, que instituiu o incentivo financeiro de custeio, para o exercício de 2020, aos Estados e ao Distrito Federal, para o aprimoramento das ações de gestão, planejamento e regionalização da saúde, visando à organização e à governança da Rede de Atenção à Saúde, no âmbito do Sistema Único de Saúde. A Sesab apresentou o projeto que foi aprovado pela Portaria GM/MS nº 3.065, de 11 de novembro de 2020. Neste sentido, A Coordenação de Programação Regional Integrado (Copri), responsável pelo planejamento regional integrado (PRI) dá continuidade às etapas do processo do PRI.

Para a transparência e visibilidade do processo, realiza a reestruturação o Observatório Baiano de Regionalização (OBR) – 2020/2021 e segue com a definição dos indicadores por área temática do Estado de Saúde da População, aprovados pela Resolução CIB/BA nº 018/2021, que comporá, a Análise de Situação de Saúde das macrorregiões. Em oficinas são apresentadas e discutidas, nas 08 macrorregiões do Estado, no período de 27.07 a 04.08.2021, o estado de saúde. Para a discussão e organização da Rede de Atenção à Saúde (RAS) das

macrorregiões, se definiu pela priorização de uma área temática para uma melhor discussão das linhas de cuidado do Estado. A priorização foi apresentada em oficinas macrorregiões, juntamente com a discussão das diretrizes, com base na área temática priorizada, nos dias 13 a 22.10.2021, para estabelecer as diretrizes de cada Plano de saúde macrorregional.

Dentro do projeto foram propostos, pela Coordenação de Planejamento /COPLAN, o curso de qualificação em planejamento municipal para gestores, técnicos e conselheiros municipais e técnicos estaduais e a Elaboração do novo Manual de Apoio à elaboração dos Planos Municipais de Saúde à luz dos instrumentos normativos do planejamento no SUS e sua adequação ao sistema DigiSUS Gestor – Módulo Planejamento.

O Manual Apoio ao Planejamento Municipal em Saúde da Secretaria de Estado da Saúde da Bahia foi produto da Consultoria Individual, para apoio à qualificação da gestão municipal na elaboração de instrumentos de planejamento em saúde e na utilização do DigiSUS Gestor - Módulo Planejamento. O documento, lançado em julho de 2021, encontra-se estruturado em quatro partes: Parte I, intitulada “Atores do Planejamento no SUS”, apresenta aqueles atores sociais envolvidos no planejamento municipal em saúde; Parte II, “Processo de Planejamento no SUS”, aborda, os diferentes momentos que são necessários para estabelecer um processo de planejamento que seja eficiente e participativo; Parte III apresenta os “Produtos do Planejamento no SUS”, onde são descritos os principais instrumentos de planejamento no SUS: Plano de Saúde, Programação Anual de Saúde e Relatórios de Gestão. Em seguida, é apresentado o arcabouço jurídico normativo do planejamento no SUS, destacando as principais leis, portarias e resoluções, no âmbito federal e estadual, que regulamentam e orientam a execução do planejamento em saúde, considerando como ponto de partida a promulgação da Constituição Federal de 1988; e a Parte IV aborda o sistema DigiSUS - Módulo Planejamento, partindo do breve histórico do sistema de planejamento no SUS, sistematizado em uma linha do tempo, sua finalidade e funcionalidade, e as orientações para o acesso ao sistema.

O Curso foi elaborado pela COPLAN (APG) em parceria com ESPBA e financiado com recursos do Ministério da Saúde (Portaria GM/MS nº 1.812/2020) e desenvolvido pelo Instituto de Saúde Coletiva (ISC) da Universidade Federal da Bahia (UFBA). O Curso de Atualização em Planejamento em Saúde qualificou gestores, profissionais e conselheiros de saúde no desenvolvimento de práticas de planejamento em saúde no âmbito municipal. O curso foi realizado na modalidade à distância, com duração de seis meses e carga horária de 60 horas, com

os seguintes módulos de conhecimento: Gestão em Saúde, seguido da Análise de Situação de Saúde, Planejamento em Saúde e finalizou com o Sistema DigiSUS Gestor – Módulo Planejamento (DGMP). O início das aulas foi em julho de 2020, sendo finalizado em dezembro de 2020, sendo certificados 148 técnicos e gestores municipais e 84 conselheiros municipais de saúde.

CÓDIGO PAOE	Execução orçamentária anual			
	Valor Orçado Inicial	Valor Orçado Atual	Valor Liquidado	% de Execução
6625	R\$ 30.000,00	R\$ 910.407,00	R\$ 900.000,00	98,85%

Não houve execução orçamentária no 3º quadrimestre 2021. Entretanto o alcance de 98,85% do orçamento é fruto da implementação dos projetos desenvolvidos pela Coordenação de Planejamento – COPLAN e pela Coordenação de Planejamento Regional Integrado – COPRI ao longo do ano.

META 8: Fortalecer as instâncias de Controle Social.

META PARA 2021	Total	Percentual de alcance da Meta
417	53	48,9%

Fonte: CES/SESAB, 2021

Forma de apuração da meta:

Número de Conselhos Municipais de Saúde apoiados

Observações sobre a meta:

Número de Conselhos Municipais de Saúde Apoiados através de contato telefônico, orientações por e-mails e visitas técnicas de setembro a dezembro de 2021, foram 53 conselhos com a participação dos conselheiros.

Atividades: Apoio aos Conselhos Municipais de Saúde na organização e palestras nas Conferências Municipais de Saúde Mental nos seguintes municípios: Jacobina, Amargosa, Ouriçangas, Muritiba, Mutuípe, Nilo Peçanha, Santo Antônio de Jesus e Madre de Deus com palestras e participação dos conselheiros (as). Conferências Municipais de Saúde – acompanhamento aos municípios.

Fonte: CES/SESAB/2021.

Iniciativa 01: Apoiar as instâncias de controle social na condução das Políticas de Saúde						
Setor Responsável: CES						
AÇÃO	PRODUTO	INDICADOR	META PARA 2021	PAOE	EVOLUÇÃO DA META POR AÇÃO	
					TOTAL	Percentual de alcance da Meta
Promover a estrutura e funcionamento do CES	CES estruturado e em funcionamento	Percentual de estrutura em funcionamento	100%	4492	100%	100%
Realizar as ações estratégicas do CES	Ações estratégicas realizadas	Percentual de ações estratégica realizadas	100%		100%	100%
Realizar a 11ª conferência estadual de saúde	11ª conferência estadual de saúde realizada	Percentual de ações programadas por ano realizadas	-		-	-

O Conselho Estadual de Saúde está em fase de organização da 5ª. Conferência Estadual de Saúde Mental. Para tanto, tem realizado reuniões semanais da comissão organizadora e também tem acompanhado os municípios que estão realizando conferências municipais de saúde. Foi publicado em 23/12/2021 decreto estadual de convocação da II Conferência Estadual de Saúde Mental da Bahia (Resolução nº06

do CES publicada no Diário Oficial do Estado do dia 03/12/2021, que aprova a convocação da II Conferência Estadual de Saúde Mental da Bahia, e dá outras providências).

Em 08 de outubro de 2021 foi realizada a 48ª reunião Extraordinária presencial da cerimônia de posse dos novos conselheiros eleitos para o período do biênio 2021 a 2023 e em 27 de outubro de 2021 foi realizada a 49ª reunião Extraordinária presencial para a eleição e posse da coordenação executiva do CES eleita para o período do biênio 2021 a 2023.

Em 11 de novembro de 2021 foi realizada a 281ª reunião ordinária na modalidade presencial, da comissão organizadora da 5ª. Conferência estadual de saúde mental.

Em 25 de novembro de 2021 foi realizada a 50ª. Reunião extraordinária na modalidade híbrida, para apresentação dos relatórios do 1º e 2º quadrimestres da SESAB, Exercício 2021.

Em 22 de dezembro de 2021 foi realizada a 282ª reunião ordinária na modalidade híbrida, para as apresentações: Programação anual de saúde – PAS 2022; Panorama da vacinação no Estado da Bahia; Parecer do relatório de Gestão da SESAB, Exercício 2020; Plano Diretor de sangue, componentes e hemoderivados do Estado da Bahia – Hemoba e o Calendário de reuniões CES 2022.

No 3º Quadrimestre do ano de 2021, o CES Finalizou o Processo Eleitoral das Entidades para o Biênio 2021-2023. Realizou a Eleição da mesa Executiva do Biênio 2021-2023. Realizou 03 reuniões Extraordinárias no quadrimestre na modalidade virtual/presencial, e 02 Reuniões Ordinárias virtual/presencial, através da plataforma zoom. Bem como, realizou 5 reuniões da comissão eleitoral para o Biênio 2021-2023 também foram realizadas virtual/presencial.

CÓDIGO PAOE	Execução Orçamentária Anual			
	Valor Orçado Inicial	Valor Orçado Atual	Valor Liquidado	% de Execução
4492	R\$860.000,00	R\$ 256.954,00	R\$ 235.896,65	91,8%

Firmou convênio com a OPAS para atender às necessidades de Recursos Humanos na área técnica do Conselho no valor de R\$ 208.950,00 (duzentos e oito mil, novecentos e cinquenta reais).

O Conselho teve despesa com passagem aérea e terrestres para conselheiros (as).

META 9: Elaborar instrumentos de planejamento e gestão do Sistema Único de Saúde.

META PARA 2021	Total	Percentual de alcance da Meta
05	06	120%

Fonte: APG/SESAB, 2021

Forma de apuração da meta:

Número de relatórios de gestão + relatórios de monitoramento e acompanhamento + relatórios elaborados e/ou aprimorados

Observações sobre a meta:

A meta de elaboração de instrumento de planejamento visa demonstrar como a Sesab vem cumprindo as diversas legislações que versam sobre a obrigatoriedade da elaboração dos instrumentos de planejamento (Programação Anual de Saúde) e relatórios de gestão (Relatórios Quadrimestrais, Relatório Anual de Gestão e Relatório de Prestação de Contas). Foram elaborados os relatórios: Relatório Detalhado do Quadrimestre Anterior – 3º RDQA/2020, Relatório Anual de Gestão - RAG 2020, Relatório de Gestão para o Tribunal de Contas do estado da Bahia, Relatório Detalhado do Quadrimestre Anterior – 1º RDQA/2021, Relatório Detalhado do Quadrimestre Anterior – 2º RDQA/2021 e a Programação Anual de Saúde – 2022.

Iniciativa 01: Elaborar e aprimorar os instrumentos de monitoramento, acompanhamento e avaliação da Política de Saúde						
Setor Responsável: APG						
AÇÃO	PRODUTO	INDICADOR	META PARA 2021	PAOE	EVOLUÇÃO DA META POR AÇÃO	
					TOTAL	Percentual de alcance da Meta
Elaborar relatórios de gestão da SESAB	Relatório de Gestão da SESAB elaborado	Número de Relatório de Gestão elaborados	05	Custo inespecífico	06	120%
Apoiar os municípios no aprimoramento elaboração dos instrumentos de planejamento da saúde	Municípios apoiados no aprimoramento dos instrumentos de planejamento em saúde	Percentual de Municípios do Estado da Bahia apoiados no aprimoramento nos instrumentos de planejamento em saúde	20%		100%	500%

Fonte: APG/SESAB/2021.

De janeiro a dezembro foram apoiados 417 municípios para participação no curso de Planejamento em Saúde, promovido pela SESAB/OPAS/UFBA, no intuito de qualificação da gestão municipal para elaboração dos instrumentos, relatórios de gestão e utilização do sistema DIGISUS. Além de serem apoiados para o acesso ao Sistema DGMP -Módulo Gestor e na elaboração e encaminhamentos dos instrumentos de gestão.

Iniciativa 02: Realizar estudos de linhas do cuidado e modelagem das Redes de Atenção à Saúde (RAS)						
Setor Responsável: PROSUS						
AÇÃO	PRODUTO	INDICADOR	META PARA 2021	PAOE	EVOLUÇÃO DA META POR AÇÃO	
					TOTAL	Percentual de alcance da Meta
Realizar estudos de linhas do cuidado e modelagem das Redes de Atenção à Saúde (RAS)	Estudo de linha de cuidado realizado	Estudo realizado	02	7522	02	100%

A Modelagem da Rede de Atenção à Saúde como estratégia para a implantação das Linhas de Cuidado de Hipertensão e Diabetes faz parte do processo Planejamento Regional Integrado-PRI, coordenado pela Secretaria Estadual de Saúde (SES), que deverá compreender: (i) a definição dos territórios (ii) a análise dos planos municipais de saúde, com identificação da situação de saúde no território, das necessidades de saúde da população e da capacidade instalada (iii) a organização dos pontos de atenção da rede de atenção à saúde (RAS), e, (iv) a implantação dos mecanismos de governança regional.

A população alvo para essa modelagem são os habitantes da Região Metropolitana de Salvador (16 municípios que compõem as Regiões de Saúde de Camaçari e de Salvador), considerando os riscos em saúde. Modelagem finalizada.

As Linhas de Cuidado são uma forma de articulação de recursos e das práticas de produção de saúde, orientadas por diretrizes clínicas e protocolos assistenciais, entre as unidades de atenção de uma dada região de saúde. Mediante o perfil epidemiológico na Bahia relacionado às doenças crônicas não transmissíveis (DCNT), foi priorizada as linhas de hipertensão e diabetes.

e diabetes, com o contrato para realização do estudo assinado em 17 de novembro de 2020, está em execução.

CÓDIGO PAOE	Execução Orçamentária Anual			
	Valor Orçado Inicial	Valor Orçado Atual	Valor Liquidado	% de Execução
7522	R\$ 4.938.000,00	R\$ 1.533.669,00	R\$ 515.872,65	33,63%

META 10: Qualificar a Central Farmacêutica da Bahia e a Farmácia Integrada de Medicamentos da Atenção Especializada - FIMAE.

META PARA 2021	Total	Percentual de alcance da Meta
02	0	0%

Fonte: SAFTEC/SESAB, 2021

Forma de apuração das metas das ações:

A apuração da meta da ação consiste na quantificação das intervenções de qualificação com *status* de concluída em relação ao escopo de intervenções previstas, conforme fórmula abaixo:

Fórmula de cálculo: $(\text{Número de intervenções de qualificação com status de concluída} / \text{número de intervenções de qualificação previstas}) \times 100$

Observações sobre a meta:

No que se refere a Meta 10 do COMPROMISSO 6 DO PES “Qualificar a Central Farmacêutica da Bahia e a Farmácia Integrada de Medicamentos da Atenção Especializada – FIMAE”, em particular quanto à ação de qualificação da Fimae, esclarecemos que, conforme descrito no relatório do 3º quadrimestre de 2020, a FIMAE, passou a denominar-se Cimeb - Centro de Infusões e Medicamentos Especializados da Bahia, com inauguração em 29 de outubro de 2020, em novo endereço, tendo sido incorporado no seu perfil assistencial, a realização de infusões dos medicamentos subcutâneos e venosos para o tratamento de patologias no âmbito do Componente Especializado da Assistência Farmacêutica, além de ações judiciais e demandas administrativas, desde que não oncológicas. Essa informação foi detalhada no relatório de acompanhamento do PES do 3º quadrimestre de 2020.

O planejamento inicial de intervenções para o Cimeb consistia em reformar a edificação do novo local, cuja infraestrutura física estivesse compatível com a complexidade dos serviços, além de aparelhar a unidade com equipamentos e mobiliários suficientes para prestação dos serviços.

A meta para esta ação no PES 2020-2023 é de 100%, sendo medida pela proporção das intervenções de qualificação com status de concluída, em relação ao escopo de intervenções previstas. A meta prevista até 2021 correspondia a 60%, com alcance de 78%, ou seja, acima do esperado para o período, o que corresponde a 130% até o referido período.

Houve a mudança de espaço físico e requalificação da Fimae, sendo o Cimeb instalado no Engenho Velho de Brotas, no Solar Boa Vista, tendo a edificação passado por uma reestruturação física, de equipamentos e ampliação de pessoal, compatível com a complexidade dos serviços previstos inicialmente.

Iniciativa 01: Manter o funcionamento qualificado de Central Farmacêutica da Bahia (CEFARBA) e Farmácia Integrada de Medicamentos da Atenção Especializada (FIMAE)						
Setor Responsável: SAFTEC / DASF						
AÇÃO	PRODUTO	INDICADOR	META PARA 2021	PAOE	EVOLUÇÃO DA META POR AÇÃO	
					TOTAL	Percentual de alcance da Meta
Qualificar a Central Farmacêutica da Bahia - CEFARBA	Central Farmacêutica do Estado da Bahia qualificada	Percentual de qualificação da CEFARBA	60%	4089	10%	16,7%
Qualificar a Farmácia Integrada de Medicamentos da Atenção Especializada - FIMAE	Farmácia Integrada de Medicamentos da Atenção Especializada qualificada	Percentual de qualificação da FIMAE	60%		78%	130%

¹ Desde 29 de outubro de 2020, a FIMAE passou a ser denominada Central de Infusões e Medicamentos Especializados da Bahia – CIMEB. Desta forma, neste documento, onde se identifica FIMAE, leia-se CIMEB.

- ✓ A Safetc/Dasf elaborou TR para contratação direta da Empresa Gráfica da Bahia – EGBA, com fundamento no art. 60 da Lei nº 9433/05 e manifestação jurídica da PGE, que tramita em processo 019.5330.2021.0098171-59; e solicitou à Ceirf elaboração de projeto de câmara fria (Processo Sei 019.5165.2021.0093812-74) para posterior aquisição pela Saftec/Dasf e instalação no galpão onde a Cefarba passará a funcionar.
- ✓ Em paralelo, a Saftec planejou transferir temporariamente a Cefarba para outro galpão, a fim de melhorar as condições de armazenamento dos medicamentos na Cefarba, até que se celebre o contrato para a prestação de serviço supracitada. Com isso, o alcance dos 5% da meta corresponde ao planejamento para essa mudança, que inclui: processo licitatório para locação de serviço de transporte rodoviário, contratação de toldos e locação de contêineres refrigerados.
- ✓ A perspectiva para o próximo exercício é a mudança da Cefarba para um galpão provisório até a concretização do contrato com a Egba; além de aquisições de balanças tipo plataforma e outros itens com recurso do Ministério da Saúde, via proposta 05816.630000/1200-18.
- ✓ Até dezembro de 2021, a Dasf finalizou a descrição do perfil assistencial do Cimeb, a partir do qual a Ceirf elaborou novo projeto arquitetônico para atender a necessidade de ampliação da unidade, compreendendo: recepção, 3 consultórios farmacêuticos, 1 sala de administração de antiangiogênicos, 1 coordenação farmacêutica, 2 salas de cadastro e uma sala de tecnologia da informação.
- ✓ A perspectiva para o próximo exercício é o planejamento da reforma (obra, equipamentos e mobiliário), a realização da reforma e posterior obtenção do Alvará Sanitário.
- ✓ O AGHUse (software para Gestão Hospitalar – prontuário eletrônico) foi implantado e melhorias vêm sendo implementadas.
- ✓ A Coordenação de Urgências da Diretoria de Atenção Especializada alinhou com o Samu (Serviço de Atendimento Móvel de Urgência) de Salvador o suporte ao Cimeb nos casos de intercorrências de pacientes em realização de infusão.
- ✓ Uma gastroenterologista passou a integrar a equipe multiprofissional da unidade, contribuindo com avaliação especialista para os pacientes de doenças inflamatórias intestinais durante as infusões.

- ✓ Em 2021, devido ao avanço da COVID-19 e as consequentes incertezas conjunturais, o projeto ainda esteve afetado em seu planejamento e execução, pois os esforços foram concentrados em ações públicas visando controlar e deter o avanço da pandemia.
- ✓ Todas as ações necessárias para a finalização da mudança da Cefarba (atualmente funcionando em galpão alugado, bem como com contratos de terceirização de mão-de-obra, para um modelo de terceirização do serviço logístico), para o Galpão da Egba, já ocorreram. A mudança para as instalações da EGBA, que assumirá a operação logística da Cefarba só não ocorreu em dez/21, em virtude de alguns atrasos nas obras de adequação no Galpão da Egba, para atender às exigências do nosso Termo de Referência.

CÓDIGO PAOE	Execução Orçamentária Anual			
	Valor Orçado Inicial	Valor Orçado Atual	Valor Liquidado	% de Execução
4089	R\$ 6.240.000,00	R\$ 2.257.431,00	R\$ 1.802.941,70	79,87%

Até o terceiro quadrimestre de 2021, foi liquidado o valor de R\$ 1.802.941,70, que representa 79,87% do orçado atual, sendo 97,50% (R\$ 1.757.945,42) da Fonte Estadual e 2,50% (R\$ 44.996,28) da Fonte Federal. O total de recurso empenhado no período foi de R\$ 1.958.292,67. O recurso liquidado refere-se a despesas de anos anteriores (R\$ 46.550,40), aquisição de materiais de consumo (R\$ 341.378,46), pagamento de serviços de terceiros (R\$ 1.070,232,00), indenizações e restituições (R\$ 298.669,00) e aquisição de equipamentos e material permanente (R\$ 46.111,82).

COMPROMISSO 7- PROMOVER A GESTÃO DOS RECURSOS ADMINISTRATIVOS E FINANCEIROS PARA PRESTAÇÃO DE SERVIÇOS DE SAÚDE SUS-BA.

O Compromisso 7 busca promover adequadamente as ações-meio da secretaria, que subsidiam o aprimoramento das unidades de saúde e as áreas finalísticas da SESAB, pautado no adequado funcionamento, na manutenção e reparo e no aparelhamento das unidades, dotando-as, inclusive, de infraestrutura adequada de TIC, visando a modernização e o aprimoramento da prestação dos serviços de saúde. Visa, também, realizar a administração de pessoal e encargos do grupo ocupacional de saúde das unidades de saúde da rede própria sob administração direta. Além disso, os recursos disponibilizados através de Convênios Estaduais, contemplam a melhoria da assistência à saúde aos municípios, que também fazem parte da política da gestão qualificada dos recursos administrativos e financeiros para prestação dos serviços de saúde.

Iniciativa 01: Reparar a estrutura física das unidades de saúde						
Setor Responsável: CEIRF						
Ações	Produtos	Indicador	META PARA 2021	PAOE	EVOLUÇÃO DA META POR AÇÃO	
					TOTAL	Percentual de alcance da Meta
Fiscalizar obras e serviços de Engenharia em Prédio Público	Obra/ serviço público fiscalizado	Percentual de obras/serviços de engenharia em prédio público fiscalizado	100%	2665	100%	100%

Contratos de prestação de serviços de execução contínua com renovação em março de cada ano corrente.

Consultoria de apoio à fiscalização de obras e serviços de engenharia para CEIRF;

Apoio técnico à fiscalização de projetos e serviços de engenharia para DIVISA

CÓDIGO PAOE	Execução Orçamentária Anual			
	Valor Orçado Inicial	Valor Orçado Atual	Valor Liquidado	% de Execução
2665	R\$ 4.950.000,00	R\$ 10.526.825,00	R\$ 9.790.385,67	93,0%

Iniciativa 02: Reparar a estrutura física das unidades de saúde						
Setor Responsável: CEIRF						
Ações	Produtos	Indicador	META PARA 2021	PAOE	EVOLUÇÃO DA META POR AÇÃO	
					TOTAL	Percentual de alcance da Meta
Reparação de Unidade de Saúde	Unidade de saúde reparada	Unidades de saúde reparadas	21	3312	52	247,62%

Obras financiadas com recursos do Tesouro do Estado.

CÓDIGO PAOE	Execução Orçamentária Anual			
	Valor Orçado Inicial	Valor Orçado Atual	Valor Liquidado	% de Execução
3312	R\$ 7.001.000,00	R\$ 31.563.766,77	R\$ 28.622.578,97	90,68%

Obras financiadas com recursos do Tesouro do Estado

Iniciativa 03: Gerenciar o funcionamento das unidades da Hemorrede Pública estadual						
Setor Responsável: HEMOBA / DIRAF						
Ações	Produtos	Indicador	META PARA 2021	PAOE	EVOLUÇÃO DA META POR AÇÃO	
					TOTAL	Percentual de alcance da Meta
			29	4514	27	93,10%

Gerenciar o funcionamento das unidades da Hemorrede Pública estadual	Unidade hematológica e hemoterápica em funcionamento	Percentual de unidades da Hemorrede Pública estadual em funcionamento	29	4800	27	93,10%
--	--	---	----	------	----	--------

Celeridade na tramitação dos diversos processos administrativos no sistema SEI para a execução das despesas com o funcionamento das unidades da Hemorrede Pública Estadual no período.

CÓDIGO PAOE	Execução Orçamentária Anual			
	Valor Orçado Inicial	Valor Orçado Atual	Valor Liquidado	% de Execução
4514	R\$ 1.800.000,00	R\$ 136.892.500,00	R\$ 136.490.212,79	99%
4800	R\$ 13.000.000,00	R\$ 20.246.846,00	R\$ 18.400.595,31	90,88%

A meta é executada de acordo com as inaugurações das unidades.

Iniciativa 04: Renovar a frota de veículos da SESAB						
Setor Responsável: DG						
Ações	Produtos	Indicador	META PARA 2021	PAOE	EVOLUÇÃO DA META POR AÇÃO	
					TOTAL	Percentual de alcance da Meta
Adquirir veículos para renovar a frota da SESAB	Veículos adquiridos	Número de veículos adquiridos	22	7850	01	1,25%

Tendo em vista o atual cenário de contingenciamento de gastos públicos desta SESAB, onde todos os esforços estão voltados ao enfrentamento da COVID-19, ficou-se impossibilitada a aquisição de novos veículos administrativos. Cumpre registrar que foi concluído processo de nº 019.8519.2019.0127544-18 referente a locação de 25 veículos para atendimento das demandas emergenciais.

Registra-se, que estão em andamento os Processos nºs 019.5149.2021.0083564-42 e 019.3212.2021.0046111-26, cujo objetivo é a Locação de 219 Veículos, visando atender as necessidades da Secretaria de Saúde do Estado da Bahia - SESAB.

Insta mencionar, que os Processos Licitatórios nºs 019.8519.2021.0153384-69 e 019.8519.2021.0121970-07, destinados a aquisição de 02 Veículos de Carga e 01 Caminhão Guindauto (Munck), respectivamente, estão em fase interna.

CÓDIGO PAOE	Execução Orçamentária Anual			
	Valor Orçado Inicial	Valor Orçado Atual	Valor Liquidado	% de Execução
7850	R\$ 3.569.000,00	R\$ 2.133.000,00	R\$ 629.000,00	29,5%

Iniciativa: Aparelhar unidades de Saúde							
Setor Responsável: DG/PROSUS							
Ações	Produtos	Indicador	META PARA 2021	PAOE	Evolução da meta por ação		
					TOTAL	Percentual de alcance da Meta	
Adquirir e entregar equipamentos conforme demanda	Unidades de saúde equipadas conforme demanda	Percentual de unidades de Saúde equipadas	90%	5607 / 5609	58	64%	

Registra-se, que geralmente o aparelhamento não é realizado em toda a Unidade, mas sim, em setores de acordo com as demandas, tais como, enfermaria, UTI, centro cirúrgico, etc.

Diante disso, as Unidades constantes no 1º, 2º e 3º quadrimestres não foram contabilizadas em duplicidade, sendo assim, foram aparelhadas 58 Unidades no ano de 2021

CÓDIGO PAOE	Execução Orçamentária Anual			
	Valor Orçado Inicial	Valor Orçado Atual	Valor Liquidado	% de Execução
5607	R\$ 35.669.284,00	R\$ 266.760.409,55	R\$ 149.795.241,68	56%

Iniciativa 06: Apoiar financeiramente ações de melhoria da assistência à Saúde						
Setor Responsável: DICONV						
Ações	Produtos	Indicador	META PARA 2021	PAOE	EVOLUÇÃO DA META POR AÇÃO	
					TOTAL	Percentual de alcance da Meta
Realizar apoio financeiro a municípios para melhoria da assistência à Saúde	Município apoiado financeiramente	Percentual de municípios que receberam apoio financeiro para melhoria da assistência à Saúde	100%	3354	0	0

Nesse período não houve convênios celebrados, assim sendo, como não houve nenhum pleito que deixou de ser atendido.

CÓDIGO PAOE	Execução Orçamentária Anual			
	Valor Orçado Inicial	Valor Orçado Atual	Valor Liquidado	% de Execução
3354	R\$ 17.686.600,00	R\$ 777.600,00	R\$0,0	0%

Não houve execução financeira.

Iniciativa 07: Apoiar financeiramente municípios na recuperação de unidade de saúde						
Setor Responsável: DICONV						
Ações	Produtos	Indicador	META PARA 2021	PAOE	EVOLUÇÃO DA META POR AÇÃO	
					TOTAL	Percentual de alcance da Meta
Realizar apoio financeiro a municípios para recuperação de unidades de saúde	Município apoiado financeiramente	Percentual de municípios que receber apoio financeiro para recuperação de unidades de saúde	100%	3350	100%	66,6%

Nesse período não houve convênios celebrados.

CÓDIGO PAOE	Execução Orçamentária Anual			
	Valor Orçado Inicial	Valor Orçado Atual	Valor Liquidado	% de Execução
3350	R\$ 7.753.748,00	R\$ 22.605.965,00	R\$ 21.829.357,85	96,56%

Iniciativa 08: Apoiar financeiramente o aparelhamento de unidades de saúde						
Setor Responsável: DICONV						
Ações	Produtos	Indicador	META PARA 2021	PAOE	EVOLUÇÃO DA META POR AÇÃO	
					TOTAL	Percentual de alcance da Meta
Apoiar financeiramente o Município	Município apoiado financeiramente	Percentual de municípios que receberam apoio financeiro para aparelhamento de unidades de saúde	100%	3351	5	100%

Nesse período houve convênios celebrados no 2º quadrimestre com o município de Olindina (veículo) e no 3º quadrimestre com os municípios de Andorinhas (veículo), Rio do Pires (veículo), Santa Inês (veículo) e com a Instituição IBOPC (equipamento).

CÓDIGO PAOE	Execução Orçamentária Anual			
	Valor Orçado Inicial	Valor Orçado Atual	Valor Liquidado	% de Execução
3351	R\$ 7.423.248,00	R\$ 3.660.244,00	R\$ 3.540.611,47	96,73%

O orçamento liquidado diz respeito aos recursos repassados aos municípios que estão apoiados.

Iniciativa 09: Realizar administração de pessoal e encargos do grupo ocupacional de saúde das unidades de saúde da rede própria sob administração direta						
Setor Responsável: SUPERH						
Ações	Produtos	Indicador	META PARA 2021	PAOE	EVOLUÇÃO DA META POR AÇÃO	
					TOTAL	Percentual de alcance da Meta
Realizar administração de Pessoal e encargos do grupo ocupacional de saúde das unidades de saúde da rede própria sob administração direta	Administração de pessoal realizado	Percentual de Pessoal e encargos do grupo ocupacional de saúde das unidades de saúde da rede própria sob administração direta administrado	100%	4341	100%	100%

Todo percentual de encargos e administração de folha de pagamento foi realizado de forma regular no período.

CÓDIGO PAOE	Execução Orçamentária Anual			
	Valor Orçado Inicial	Valor Orçado Atual	Valor Liquidado	% de Execução
4341	R\$ 815.989.000,00	R\$ 639.296.622,00	R\$ 636.388.915,62	98,58%

Iniciativa 10: Assegurar o funcionamento de sistema informatizado						
Setor Responsável: DMA						
Ações	Produtos	Indicador	META PARA 2021	PAOE	EVOLUÇÃO DA META POR AÇÃO	
					TOTAL	Percentual de alcance da Meta
Atender as demandas de desenvolvimento, evolução e sustentação de sistemas informatizados	Demandas atendidas	Percentual de demandas atendidas	50%	2002	70%	175%

Ocorreram melhorias e manutenções nas aplicações desenvolvidas em 2021: Sistema de Controle de Veículos (SCV), Sistema de Telessaúde (STel), Sistema de Gerenciamento de Convênios (SGCONV), Sistema Autorizador (e @ut), Sistema Integrado de Gestão em Saúde (SIGES), Censo de Indicadores Hospitalares da Bahia (CIHBA), Sistema de Urgência e Regulação em Saúde (SUREM), Sistema Integrado de Gerenciamento da Assistência Farmacêutica (SIGAF), Módulo Autorizador de Procedimentos (MAP), BI APG, Sistema de Equipamentos de Informática (SEQ), Sistema de Gestão de Estágios Obrigatórios (SGEO), Portal da Saúde (PS), Aplicativo de Gestão Hospitalar (AGHUse), Sistema Lista Única (SLU), Sistema Atenção Domiciliar (SAD), Banco de Currículos da Saúde (BCS), BI DAB, Sistema de Análise de Dados Epidemiológicos (SADE), Sistema de Gestão de Atendimento (SGATEND), Sistema de Extração de Dados da Saúde (SEDS), Sistema de Bases de Indicadores (SBI), Sistema de Controle de Transportes Avançados (SCTA), Observatório Baiano (OBR), Sistema de Gestão de Processos Judiciais (SGPJ), Sistema de Planejamento e Gestão da Saúde (SPGS), Sistema Geral da Regulação (SGR), Sistema Prestação de Contas (SISPC), Sistema de Gestão dos Servidores da Saúde (SGSS), Sistema de Gestão Farmacêutica (AFSESAB), Sistema de Controle de Acesso (SCA), Programa de Avaliação de Desempenho (SIGTS), Sistema de Gestão de Processos Administrativos (SGPA), Sistema de Gestão dos Consórcios de Saúde (SGCS).

Foram desenvolvidas as aplicações: Sistema de Informações de Vigilância de Óbitos (SISVO), Sistema de Gestão de Diárias (SGD), Sistema de Processos Administrativos (PROCAD), Câmara de Conciliação em Saúde (CCS), Sistema de Gestão Acadêmica (SGA), Campanha de Vacinação (SAES), INTRANET, BI Chatbot da Saúde, BI Migração Transparência Covid19, Sistema de Faturamento AGHUse (SFA), Sistema de Automação Inteligente para Ambientes Críticos (SAIAC), BI Services, BI SAFTEC, BI DAE, BI MAIS MÉDICOS, BI COES/Análise SIPNI, BI SUPERH, BI AGHUse Implantação, Sistema da Conferência Estadual de Saúde (SCES), BI Observatório de Leitos, BI COES/LEITOS, BI SITUAÇÃO EMERGENCIAL DOS MUNICÍPIOS POR CONTA DAS CHUVAS (SOS BAHIA).

Principais obstáculos para a entrega dos produtos:

Houve um aumento substancial para evoluções adaptativas nos sistemas em produção e novos desenvolvimentos, atrelado a um déficit de desenvolvedores em razão de pedidos de desligamento decorrentes do aquecimento do mercado de TI.

CÓDIGO PAOE	Execução Orçamentária Anual			
	Valor Orçado Inicial	Valor Orçado Atual	Valor Liquidado	% de Execução
2002	R\$ 15.700.000,00	R\$ 23.031.712,00	R\$ 21.315.169,78	92,6%

O valor do contrato nº 032/2020, de times ágeis para desenvolvimento de sistemas, firmado com a empresa AVANSYS é de R\$ 3.059.999,64. O pagamento foi realizado mediante fonte PROSUS até agosto do ano corrente, ação orçamentária nº 7950 e atualmente está sendo pago pela fonte 130 (DG - Tesouro) em razão do término do PROSUS. No ano de 2021, foi gasta a quantia de R\$ 2.578.735,12 (-) para desenvolver, manter e sustentar os sistemas da informação utilizados por toda a SESAB/SEDE e suas diversas unidades da rede direta e indireta, tais como hospitais, centros de referência, unidades básicas de saúde, maternidades, núcleos regionais, policlínicas etc., em todo o Estado da Bahia.

Iniciativa 11: Gerenciar o Projeto de Fortalecimento do SUS - PROSUS						
Setor Responsável: PROSUS						
Ações	Produtos	Indicador	META PARA 2021	PAOE	EVOLUÇÃO DA META POR AÇÃO	
					TOTAL	Percentual de alcance da Meta
Gerenciar o Projeto de Fortalecimento do SUS - PROSUS	PROSUS gerenciado	Número de projetos gerenciados	01	7512	01	100%

O projeto - PROSUS I foi encerrado no mês de outubro de 2021.

CÓDIGO PAOE	Execução Orçamentária Anual			
	Valor Orçado Inicial	Valor Orçado Atual	Valor Liquidado	% de Execução
7512	R\$ 5.219.000,00	R\$ 5.388.736,00	R\$ 5.281.405,67	98%

Iniciativa 12: Disponibilizar Medicamentos em Caráter Especial						
Setor Responsável: SAFTEC						
Ações	Produtos	Indicador	META PARA 2021	PAOE	EVOLUÇÃO DA META POR AÇÃO	
					TOTAL	Percentual de alcance da Meta
Disponibilizar medicamentos em caráter especial	Medicamentos em caráter especial disponibilizados	Número de medicamentos em caráter especial disponibilizados	-	6063	55.027	-

O PES 2020-2023 não contempla meta específica relativa à disponibilização de Tratamento Medicamentoso em Caráter Especial, ou seja, aquelas demandas oriundas de ações judiciais e processos administrativos, visto tratar-se de atendimentos não previstos no SUS. No entanto, dispõe-se da ação orçamentária 6063, considerando que esta excepcionalidade incide de forma significativa na execução financeira do Estado, em perspectiva crescente, diante do grande volume de ações judiciais com medicamentos, a maioria de custo elevado.

A execução física, mediante a contagem de tratamentos medicamentosos distribuídos, considera a distribuição dos medicamentos realizadas em 2021, cujo estoque consumido corresponde à aquisição realizada no ano de exercício, bem como estoque residual do ano anterior.

O aumento de tratamentos fornecidos nos meses de setembro e outubro ocorreu devido à antecipação dos pedidos para o atendimento dos meses de novembro e dezembro de 2021, a fim da realização do inventário da Cefarba na data pretendida no mês de novembro.

CÓDIGO PAOE	Execução Orçamentária Anual			
	Valor Orçado Inicial	Valor Orçado Atual	Valor Liquidado	% de Execução
6063	R\$ 90.000.000,00	R\$ 188.073.577,72	R\$ 172.168.070,06	91,54%

A SAFTEC compartilha com a Superintendência de Ação Integral à Saúde – SAIS a PAOE 6063. As despesas realizadas pela SAFTEC por meio desta PAOE 6063, são destinadas ao abastecimento dos estoques de medicamentos e insumos para atendimento de demandas

judiciais e administrativas de usuários novos e antigos, bem como realização de depósitos judiciais. assim como constituiu estoque residual a ser consumido em 2022, conforme historicamente se observa, justificada pela natureza contínua da ação.

Nesse sentido, por meio da Unidade Gestora 0095/SAFTEC/FIPLAN, no exercício de 2021, foi liquidado o valor acumulado de R\$ 172.168.070,06, que representa 91,54 % do orçado atual, sendo na totalidade proveniente da Fonte Estadual, dos quais 97,42% (R\$ 167.725.512,43) correspondem ao abastecimento dos estoques de medicamentos e insumos para atendimento de demandas judiciais e administrativas de usuários novos e antigos, 2,58 % (R\$ 4.438.267,63) à realização de depósitos judiciais e 0,002 % (R\$ 4.290,00) ao pagamento de serviços de Pessoa Jurídica. Em relação aos empenhos realizados entre janeiro e dezembro de 2021, acumula-se R\$ 181.589.354,70.

Iniciativa 13: Realizar o processamento das informações dos serviços hospitalares e ambulatoriais dos estabelecimentos de saúde						
Setor Responsável: SUREGS / DICON						
Ações	Produtos	Indicador	META PARA 2021	PAOE	EVOLUÇÃO DA META POR AÇÃO	
					TOTAL	Percentual de alcance da Meta
Realizar o processamento das informações dos serviços hospitalares e ambulatoriais dos estabelecimentos de saúde	Informações dos serviços hospitalares e ambulatoriais dos estabelecimentos de saúde processadas	Percentual de Informações dos serviços hospitalares e ambulatoriais dos estabelecimentos de saúde processadas	1.000	2875	951	95 %

(*) Fonte COPRO/DICON - Período de janeiro a novembro de 2021

Os dados são cumulativos (podendo aumentar/diminuir a cada quadrimestre), no entanto, não se repetem quando o mesmo estabelecimento de saúde é processado em mais de uma competência.

O dado do 3º Quadrimestre compreende apenas o período de Janeiro a Novembro/2021 e está sujeito a alterações após o processamento da competência Dezembro/2021.

O total de 951 indica que no processamento de Janeiro a Novembro/2021 foram processados 951 estabelecimentos de saúde no total do período.

O processamento dos sistemas foi realizado dentro dos prazos estipulados pelo Ministério da Saúde;

Os dados referem-se às competências de Janeiro a Novembro/2021. A competência de Dezembro/2021 encontra-se em processamento, conforme cronograma do MS/DATASUS, disponível no endereço eletrônico <https://wiki.saude.gov.br/cnes/index.php/Cronograma>;

Principais obstáculos para a entrega dos produtos:

As capacitações estão sendo realizadas através de web conferência, no entanto, a maioria dos estabelecimentos de saúde e das secretarias municipais de saúde não possuem os equipamentos adequados;

Constantes mudanças dos profissionais responsáveis por registrar e enviar a produção dos estabelecimentos de saúde;

CÓDIGO PAOE	Execução Orçamentária Anual			
	Valor Orçado Inicial	Valor Orçado Atual	Valor Liquidado	% de Execução
2875	R\$ 785.964.931,00	R\$ 1.165.458.233,03	R\$ 1.132.954.575,14	97,21%

(*) Fonte: FIPLAN em 22.12.21

Para realizar o gerenciamento do Serviço Hospitalar e Ambulatorial de Unidade de Saúde Contratualizada e/ou Credenciada ao SUS, através do processamento das informações dos estabelecimentos, com meta estabelecida de **1.000** Ações de Informações dos serviços de saúde processadas para o ano de 2021, registrou-se até o momento o montante de **951** ações de informações processadas, o que representa **95%** da meta física.

Iniciativa 14: Manter em funcionamento a oferta dos serviços de saúde às pessoas privadas de liberdade no sistema prisional						
Setor Responsável: FESBA/ DISI						
Ações	Produtos	Indicador	META PARA 2021	PAOE	EVOLUÇÃO DA META POR AÇÃO	
					TOTAL	Percentual de alcance da Meta
Manter em funcionamento o tratamento e o serviço de Saúde em Unidade Prisional	Tratamento e Serviço de Saúde em Unidade Prisional em funcionamento	Percentual de Unidade Prisional em funcionamento com Tratamento e do Serviço de Saúde	100%	2983	100%	100%

Foram repassados recursos para Secretaria de Administração Penitenciária no intuito de assegurar o funcionamento e gestão do Hospital de Custódia e Tratamento - HCT, bem como dos serviços de saúde nas demais unidades prisionais, garantindo a provisão de materiais e insumos.

.EXECUÇÃO ORÇAMENTÁRIA

CÓDIGO PAOE	Execução Orçamentária Anual			
	Valor Orçado Inicial	Valor Orçado Atual	Valor Liquidado	% de Execução
2983	R\$ 7.344.000,00	R\$ 7.344.000,00	0	0

COMPROMISSOS COMPARTILHADOS

PROGRAMA - GESTÃO GOVERNAMENTAL

Iniciativa 01: Recuperação de Edifício Público						
Setor Responsável: CEIRF/PROSUS						
Ações	Produtos	Indicador	META PARA 2021	PAOE	EVOLUÇÃO DA META POR AÇÃO	
					TOTAL	Percentual de alcance da Meta
Recuperar de Edifício Público	Edifício Público recuperado	Número de Edifício Público recuperado	02	7854	21	1.050,00%

Foram realizados os serviços de manutenção corretiva e preventiva em unidades administrativas da SESAB da capital e do interior do Estado, conforme descrição abaixo:

DIVEP; DIVISA; ALCEN; Base Regional de Saúde Cruz das Almas; Sede SESAB; Climatização/ exaustão do SVO/IML; Base Regional de Saúde de Ibotirama; Núcleo Regional de Saúde de Barreiras; Núcleo Regional de Saúde de Serrinha; Núcleo Regional de Saúde de Ilhéus; Núcleo Regional de Saúde de Juazeiro; Núcleo Regional de Saúde de Boquira; Núcleo Regional de Saúde de Teixeira de Freitas; Núcleo Regional de Saúde de Jacobina; Núcleo Regional de Saúde de Alagoinhas; Núcleo Regional de Saúde de Feira de Santana; Núcleo Regional de Saúde de Jequié; Núcleo Regional de Saúde de Paulo Afonso; CELAZ – Capela, Núcleo Regional de Saúde de Castro Alves, CESAT.

CÓDIGO PAOE	Execução Orçamentária Anual			
	Valor Orçado Inicial	Valor Orçado Atual	Valor Liquidado	% de Execução
7854	R\$ 5.000.000,00	R\$ 9.522.115,00	R\$ 9.279.059,60	97,45%

Obras financiadas com recursos do Tesouro do Estado.

Iniciativa 02: Ampliação de Edifício Público						
Setor Responsável: CEIRF/PROSUS						
Ações	Produtos	Indicador	META PARA 2021	PAOE	EVOLUÇÃO DA META POR AÇÃO	
					TOTAL	Percentual de alcance da Meta
Ampliar de Edifício Público	Edifício Público ampliado	Número de Edifício Público ampliado	1	7852	0	0

Não houve execução no ano.

EXECUÇÃO ORÇAMENTÁRIA

CÓDIGO PAOE	Execução Orçamentária Anual			
	Valor Orçado Inicial	Valor Orçado Atual	Valor Liquidado	% de Execução
7852	R\$ 1.500.000,00	R\$ 9.872,00	0	0

Iniciativa 03: Reforma de Edifício Público						
Setor Responsável: CEIRF/PROSUS						
Ações	Produtos	Indicador	META PARA 2021	PAOE	EVOLUÇÃO DA META POR AÇÃO	
					TOTAL	Percentual de alcance da Meta
Reforma de Edifício Público	Edifício Público reformado	Número de Edifício Público reformado	1	7855	0	0

Não houve execução no ano.

EXECUÇÃO ORÇAMENTÁRIA

CÓDIGO PAOE	Execução Orçamentária Anual			
	Valor Orçado Inicial	Valor Orçado Atual	Valor Liquidado	% de Execução
7855	R\$ 1.500.000,00	R\$ 1.500.000,00	0	0

Iniciativa 04: Promover divulgação de ações institucionais						
Setor Responsável: DG / ASCOM						
Ações	Produtos	Indicador	META PARA 2021	PAOE	EVOLUÇÃO DA META POR AÇÃO	
					TOTAL	Percentual de alcance da Meta
Publicizações institucionais	Ações publicizadas	Percentual de ações publicizadas	100%	2050	0	0

Em virtude da pandemia de COVID-19 as ações voltadas à comunicação e publicidade da SESAB tiveram de ser destinadas prioritariamente às publicizações de enfrentamento ao COVID -19, como por exemplo, notas informativas divulgadas sobre unidades de saúde para

tratamento de COVID 19, matérias com informações sobre novos serviços oferecidos, hospitais de campanha, leitos de UTI abertos, e mudanças de fluxos de atendimento, novas campanha desenvolvidas e Notas técnicas divulgadas.

CÓDIGO PAOE	Execução Orçamentária Anual			
	Valor Orçado Inicial	Valor Orçado Atual	Valor Orçado Inicial	% de Execução
2050	R\$ 500.000,00	0	0	0

Não houve execução orçamentária no ano 2021.

PARTE V
MONITORAMENTO DOS INDICADORES

MONITORAMENTO DOS INDICADORES DE SAÚDE

Considerando a importância de apresentar o monitoramento dos indicadores pactuados para o quadriênio, seguem as informações dos dados alcançados trimestralmente e anual daqueles indicadores que são passíveis de apuração no período, bem como uma breve análise dos resultados alcançados:

INDICADORES	ÍNDICE ESPERADO 2021	ÍNDICES ALCANÇADOS(META) ACUMULADO				PERIODICIDADE DA INFORMAÇÃO	RESPONSÁVEL
		1º QUAD.	2º QUAD.	3º QUAD.	ANUAL		
Percentual de mortes por causa evitáveis em menores de 5 anos	N/A	-	-	-	63,6%	Monitoramento trimestral Avaliação anual	SUVISA
Taxa de incidência de sífilis congênita em menores de um ano de idade	1,8 casos/1.000 Nascidos Vivos	-	-	-	6,8 casos/1. 000 Nascidos Vivos	Monitoramento trimestral Avaliação anual	SUVISA
Taxa de letalidade das formas graves da dengue	<1%	-	-	-	7,4%	Monitoramento trimestral Avaliação anual	SUVISA
Taxa de Abandono da Pentavalente	Até 5%	-	-	-	-3,33%	Monitoramento trimestral Avaliação anual	SUVISA
Mortalidade prematura (de 30 a 69 anos) pelo conjunto das 4 principais DCNT (doenças do aparelho circulatório, câncer, diabetes e doenças respiratórias crônicas)	Reduzir 2%	-	-	-	239,39/100.000	Monitoramento Trimestral Avaliação Anual	SUVISA

INDICADORES	ÍNDICE ESPERADO 2021	ÍNDICES ALCANÇADOS(META) ACUMULADO				PERIODICIDADE DA INFORMAÇÃO	RESPONSÁVEL
		1º QUAD.	2º QUAD.	3º QUAD.	ANUAL		
Proporção de registro de óbitos com causa básica definida	90%	-	-	-	88,5%	Monitoramento e avaliação anual	SUVISA
Proporção de vacinas selecionadas do Calendário Nacional de Vacinação para crianças menores de dois anos de idade - Pentavalente 3ª dose, pneumocócica 10-valente 2ª dose, Poliomielite 3ª dose e Tríplice viral 1ª dose - com cobertura vacinal preconizada	75%	-	-	-	0%	Monitoramento e avaliação anual	SUVISA
Proporção de casos de doenças de notificação compulsória imediata (DNCI) encerrados em até 60 dias após notificação.	75%	-	-	-	94%	Monitoramento trimestral Avaliação anual	SUVISA
Proporção de cura dos casos novos de hanseníase diagnosticados nos anos das coortes	88%	-	-	-	65,3%	Monitoramento e avaliação anual	SUVISA
Número de casos novos de sífilis congênita em menores de um ano de idade	Reduzir 20%	-	-	-	1.132	Monitoramento e avaliação anual	SUVISA
Número de casos novos de aids em menores de 5 anos.	Reduzir 20%	-	-	-	8	Monitoramento e avaliação anual	SUVISA
Proporção de análises realizadas em amostras de água para consumo humano quanto aos parâmetros coliformes totais, cloro residual livre e turbidez	100%	-	-	-	66,7%	Monitoramento e avaliação anual	SUVISA

INDICADORES	ÍNDICE ESPERADO 2021	ÍNDICES ALCANÇADOS(META) ACUMULADO				PERIODICIDADE DA INFORMAÇÃO	RESPONSÁVEL
		1º QUAD.	2º QUAD.	3º QUAD.	ANUAL		
Razão de exames citopatológicos do colo do útero em mulheres de 25 a 64 anos na população residente de determinado local e a população da mesma faixa etária	0,40	-	-	-	0,27	Monitoramento trimestral Avaliação anual	SAIS
Razão de exames de mamografia de rastreamento realizados em mulheres de 50 a 69 anos na população residente de determinado local e população da mesma faixa etária.	0,45	-	-	-	0,25	Monitoramento trimestral Avaliação anual	SAIS
Proporção de parto normal no Sistema Único de Saúde e na Saúde Suplementar	60%	-	-	-	53%	Monitoramento trimestral Avaliação anual	SAIS
Proporção de gravidez na adolescência entre as faixas etárias 10 a 19 anos	17%	-	-	-	15,4%	Monitoramento e avaliação anual	SAIS
Taxa de mortalidade infantil	15,5%	-	-	-	14,9%	Monitoramento e avaliação anual	SUVISA
Número de óbitos maternos em determinado período e local de residência	110	-	-	-	161	Monitoramento trimestral Avaliação anual	SUVISA
Cobertura populacional estimada pelas equipes de Atenção Básica	82,83%	-	-	-	73,76%	Monitoramento trimestral Avaliação anual	SAIS

INDICADORES	ÍNDICE ESPERADO 2021	ÍNDICES ALCANÇADOS(META) ACUMULADO				PERIODICIDADE DA INFORMAÇÃO	RESPONSÁVEL
		1º QUAD.	2º QUAD.	3º QUAD.	ANUAL		
Cobertura populacional estimada de saúde bucal na atenção básica	67,69%	-	-	-	71,35%	Monitoramento trimestral Avaliação anual	SAIS
Proporção de preenchimento do campo ocupação nas notificações de agravos relacionados ao trabalho.	95%	-	-	-	96%	Monitoramento trimestral Avaliação anual	SUVISA

* Para o ano de 2019 e 2020 utilizou-se para o denominador a nova estimativa IBGE 2010-2060, divulgada em maio/2020.

**De acordo com a Portaria Ministerial nº 72, de 11 de janeiro de 2010, os municípios têm um prazo de até 120 dias para conclusão do processo de investigação, alimentação e atualização no SIM.

***A Portaria Ministerial nº 1.119, de 05 de junho de 2008, estabelece o prazo de 120 dias para os municípios concluírem o processo de Vigilância do Óbito no módulo do SIM.

**** Dados processados e atualizados em 13/12/2021

*****Dados processados e atualizados em 15/12/2021.

Fonte: IBGE, DataSUS, SIM, SINASC, SINAN, SINAN Online, SI PNI, Divep / Suvisa / Sesab, 2021.

ANÁLISE E CONSIDERAÇÕES DOS INDICADORES:

Ano de 2021 (memória de cálculo, fonte da informação, data de apuração e anexos)

1. Percentual de mortes por causa evitáveis em menores de 5 anos

O indicador denota as condições socioeconômicas de determinado território e a qualidade da assistência à saúde prestada à população materno-infantil. As causas de mortes evitáveis ou reduzíveis são definidas como aquelas preveníveis, total ou parcialmente, por ações efetivas dos serviços de saúde que estejam acessíveis em um determinado local e época.

Essas causas devem ser revisadas à luz da evolução do conhecimento e tecnologias para as práticas da atenção à saúde. São consideradas mortes evitáveis aquelas redutíveis por ações de imunoprevenção, por adequada atenção à mulher na gestação, parto, feto e ao recém-nascido, por adequada atenção à mulher no parto, por adequada atenção ao feto e ao recém-nascido, por

ações adequadas de diagnóstico e tratamento, por ações adequadas de promoção à saúde, todas vinculadas às ações adequadas de atenção à saúde.

Dessa forma, o uso do critério de evitabilidade é um instrumento pertinente para auxiliar no monitoramento da qualidade, do acesso e da distribuição dos serviços de saúde em todas as regiões do estado. Permite analisar variações geográficas e temporais na distribuição proporcional de óbitos por causas evitáveis em menores de 5 anos e subsidiar processos de planejamento, gestão e avaliação de políticas públicas voltadas para a melhoria da qualidade da atenção básica.

FÓRMULA DE CÁLCULO:

(Número de óbitos por grupo de causa evitável em menores de 5 anos / total de óbitos por causas evitáveis em menores de 5 anos X 100).

ANÁLISE ANUAL:

No período de 2010 a 2020, foram registrados 27.538 óbitos por causas consideradas evitáveis entre os menores de cinco anos, com uma média anual de 2.543 óbitos, variando de 3.041 no início da série, à 1.924 em 2020. No mesmo período, a contribuição percentual das mortes evitáveis em relação ao total de óbitos nesta faixa etária, apresentou um decréscimo de quase 7%, passando de 68,3%, para 63,6%. Este decréscimo é considerado de forma positiva, pois trata-se de um indicador que tem meta sua redução. Este decréscimo pode estar relacionado a diversos fatores, dos quais deve-se destacar a melhoria na assistência básica, quanto na resolutividade dos níveis de média e alta complexidade, mas, também deve ser levada em consideração a menor demanda por assistência nos serviços de saúde.

Além destes fatores citados, também os registros nos sistemas de informação podem impactar no resultado do indicador, especialmente os de mortalidade (SIM). Esta diminuição ainda pode ser decorrente dos dados registrados no SIM, pois os óbitos em geral e os de menores de um ano em particular (com maior proporção dentre os menores de cinco anos), passam por avaliações e

investigações para a completude de informações, até serem incluídos no banco do SIM, e nem sempre sua totalidade consegue identificar a causa da morte e serem incluídos no sistema até o fechamento do banco no ano da avaliação (2020).

Manteve-se a metodologia pactuada que considera o registro deste indicador, no banco de dados do ano anterior (2020) ao da avaliação (2021), uma vez que os dados para o ano em análise são preliminares.

DATA DE CORTE E FONTE DA INFORMAÇÃO:

SIM- Sistema de Informação sobre mortalidade.

2. Taxa de incidência de sífilis congênita em menores de um ano de idade

A sífilis congênita (SC) constitui um tradicional evento-sentinela para monitoramento da Atenção Primária em Saúde (APS) por se tratar de uma doença de fácil prevenção, com instrumentos diagnósticos e terapêuticos eficazes, baratos e de execução simples. A análise da taxa sugere falhas no funcionamento da rede de atenção básica e/ou da sua integração com o sistema de saúde, bem como expressa a qualidade do pré-natal.

FÓRMULA DE CÁLCULO:

Número de casos novos de sífilis congênita em menores de um ano de idade, em um determinado ano de diagnóstico e local de residência / total de nascidos vivos, de mães residentes no mesmo local, no ano considerado X 1000

ANÁLISE ANUAL:

O estado da Bahia, em 2021, apresenta uma taxa de 6,8 casos/1.000 nascidos vivos, com incremento de 4,6% em relação ao ano anterior (6,5/1000 nascidos vivos). Avaliando a distribuição por Macrorregião de Saúde, a Leste apresenta maior taxa de incidência com 10,9 casos/1000 NV, seguida pela Centro Leste (10,1 casos/ 1000 NV), Extremo Sul (7,9 /1000 NV), Sul (4.7 casos/1000 NV),

Centro Norte (3,9 casos/ 1000 NV), Nordeste (3,8 /1000NV), Norte (2,8 casos/1000 NV), Oeste (2,6 casos/1000 NV) e Sudoeste (2,1 casos/1000 NV).

DATA DE CORTE E FONTE

Fonte: SIM, SINAN ONLINE, SINASC e IBGE; DIVISA, DIVAST, DIVEP / SUVISA / SESAB, 2021

(Dados acessados do SINAN/ Tabwin, em 21.12.2021 às 13h00).

3. Taxa de letalidade das formas graves da dengue

O indicador reflete a qualidade da atenção à saúde prestada aos casos graves de dengue e como os serviços de saúde se organizam para atender estes casos. Possibilita observar a ausência de cuidados necessários para evitar que o indivíduo evolua para o óbito (evento evitável). Informa, ainda, sobre fatores essenciais para a evolução favorável dos casos de dengue, como a organização os serviços, acessibilidade, manejo adequado do paciente. Dessa maneira, o resultado do indicador contribui na orientação da organização do sistema de saúde em cada nível da rede de atenção.

FÓRMULA DE CÁLCULO:

(Número de óbitos confirmados de Dengue Grave e sinais de alerta / total de casos confirmados de Dengue Grave e sinais de alerta)
X 100

ANÁLISE ANUAL:

Considerando o indicador da taxa de letalidade das formas graves de dengue em 2021, (7,4%) foi menor que os anos de 2017 (10,5%) e 2018 (8,3%). Quando comparado com 2019 (1,5%) e 2020 (2,7%) houve um aumento da taxa de letalidade no ano de 2021, visto o elevado número de casos confirmados do agravo nos anos de 2019 e 2020. Até a 52ª semana epidemiológica, consta

no Sinan quatro (04) óbitos pelo agravo, sendo distribuídos nos seguintes municípios: Luís Eduardo Magalhães (01), Canarana (01), Conceição do Coité (01) e Ibipeba (01). Com relação a faixa etária dos óbitos confirmados por dengue tivemos (01) óbito entre 1 a 4 anos; (01) entre 40 a 49 anos; (01) entre 60 a 69 e (01) entre 70 e 79 anos de idade. Os óbitos por Dengue foram 02 do sexo feminino e 02 do sexo masculino. Em relação aos óbitos em investigação somam um total de três (03).

DATA DE CORTE E FONTE:

Fonte: Sinan online, dados processados em 20/01/2022.

4. Taxa de Abandono da Pentavalente

A vacina pentavalente previne contra a difteria, tétano, coqueluche e infecções por Haemophilus influenzae tipo B e Hepatites B. Sua eficácia comprova-se, tão somente, após a 3ª dose aplicada, ou seja, do cumprimento do esquema vacinal composto por três doses. Por isso, o indicador reflete a adesão e o acesso ao programa de vacinação, indicando quantos dos que iniciaram esquema vacinal o completaram.

Informa, ainda, sobre a redução de riscos e agravos à saúde da população por meio das ações de vigilância, promoção e proteção, com foco na prevenção das doenças imunopreveníveis. Por sua vez, os dados da pentavalente também medem indiretamente a capacidade da gestão em sensibilizar e captar a população com idade até um ano para outras vacinas previstas no calendário.

A vacina Pentavalente faz parte do Calendário Básico da Criança menor de ano, com esquema de três doses, no 2º, 4º e 6º mês de vida, devendo ser disponibilizada pelos municípios na rotina das Unidades de Saúde

FÓRMULA DE CÁLCULO:

$(\text{Número de primeiras doses aplicadas} - \text{número de últimas doses do esquema} / \text{total de primeiras doses aplicadas}) \times 100$. Os parâmetros para análise são: Baixa ($\geq 0,0$ e $< 5,0\%$); Média ($\geq 5,0$ e $\leq 10,0\%$); Alta ($> 10,0\%$).

ANÁLISE ANUAL:

Mede a adesão do usuário ao serviço de imunização. Esse indicador estima a proporção de indivíduos que iniciou a vacinação, mas não concluiu devidamente o esquema vacinal. Dessa forma, não é desencadeada proteção imune efetiva, e potencializa-se a formação de bolsões de suscetíveis no território. Observa-se que no primeiro quadrimestre de 2021 esse indicador apresentou-se com percentual considerado extremamente elevado (acima de 47,52%), visto que a taxa de abandono preconizada pelo Ministério da Saúde é entre zero até 5%. As taxas do primeiro e segundo quadrimestres sofreram alterações, passando de 47,52% para (-1,52%) e 0,86%% para (-1,52%), respectivamente, o que ocorreu devido ao maior registro de terceiras doses em relação às primeiras também nos dois primeiros quadrimestres.

No ano de 2021, o percentual encontrado foi negativo (-3,33%), indicando que o número de última doses aplicadas foi maior que o de primeiras doses, o que pode sugerir uma inconsistência de registro. Esses dados são passíveis de atualização, uma vez que o SI-PNI e e-SUS AB ainda se encontra em aberto para lançamento dos dados referentes ao ano de 2021. Salienda-se, ainda, que a operacionalização das ações de imunização é de responsabilidade da esfera municipal, a quem compete planejar, organizar a rede de serviços/salas de vacinação e executar as ações no território.

DATA DE CORTE E FONTE

Acesso aos Dados processados e atualizados em 09/02/2022.

Fonte: SIPNI/ DIVEP /SUVISA/SESAB, 2021.

5. Mortalidade prematura (de 30 a 69 anos) pelo conjunto das 4 principais DCNT (doenças do aparelho circulatório, câncer, diabetes e doenças respiratórias crônicas)

O indicador tem como objetivo contribuir para o monitoramento da mortalidade por doenças crônicas não transmissíveis (DCNT), que representam a maior causa de óbitos em todo o país. Além de ser um importante parâmetro para planejamento e pactuação de serviços de saúde, em todos os níveis de atenção, voltados aos portadores de doenças crônicas.

FÓRMULA DE CÁLCULO:

Numerador: número de óbitos (de 30 a 69 anos) por DCNT registrados nos códigos CID- 10: I00-I99; C00-C97; J30-J98; E10 - E14, em determinado ano e local.

Denominador: população residente (de 30 a 69 anos), em determinado ano e local.

ANÁLISE ANUAL:

As DCNT são as principais comorbidades dos pacientes com Covid-19 (Sesab/Divep/2021), sendo responsáveis pelo agravamento da condição clínica e pela elevação do tempo de internação e das taxas de mortalidade. Em 2021, foram registrados no Sistema de Informação de Mortalidade (SIM), 17.247 óbitos prematuros (30 a 69 anos) por doenças crônicas não transmissíveis (DCNT) e a taxa de mortalidade prematura por esta causa foi de 239,39/100.000 habitantes. Quando comparados aos dados de 2020, observa-se uma redução de 9,56% para o número de óbitos (19.072) e de 9,89% para taxa (265,68/100.000).

DATA DE CORTE E FONTE

Fonte: SIM e IBGE

(Dados acessados em 10.01.2022, às 14h00).

6. Proporção de registro de óbitos com causa básica definida

Valores elevados do percentual de óbitos com causa definida indicam um registro mais adequado das causas de óbito por parte dos profissionais responsáveis pela assistência médica aos pacientes, maior acesso aos serviços de saúde e aos meios de diagnóstico, além de refletir os resultados da atividade de investigação de óbitos por causas mal definidas.

No Estado da Bahia, as mortes por causas definidas vêm apresentando tendência crescente desde 2006, ano em que foi iniciada a atividade de investigação das mortes sem definição de causa no Estado como uma ação integrada das áreas de vigilância e informação da Secretaria da Saúde - SESAB.

FÓRMULA DE CÁLCULO:

Total de óbitos não fetais com causa básica definida / Total de óbitos não fetais X 100

ANÁLISE ANUAL:

Foi mantida a metodologia pactuada que considera o registro de óbitos no banco de dados do ano anterior (2020) ao da avaliação (2021), que tem como base a portaria nº116/2009-MS/SVS que versa sobre a consolidação do ano estatístico com os dados do ano anterior. O percentual de registro de óbito com causa definida compreende a razão entre o número de óbitos de residentes por causas definidas (exceto capítulo XVIII) e o número total de óbitos de residentes, multiplicado por 100. Observa-se que o resultado registrado nesse quadrimestre foi de **88,4%** (2020), correspondendo a um desempenho de 98,2% em relação a meta pactuada (90%).

DATA DE CORTE E FONTE

Fonte: DIVEP / SUVISA / SESAB, 2021

7. Proporção de vacinas selecionadas do Calendário Nacional de Vacinação para crianças menores de dois anos de idade - Pentavalente 3ª dose, pneumocócica 10-valente 2ª dose, Poliomielite 3ª dose e Tríplice viral 1ª dose - com cobertura vacinal preconizada.

A vacinação constitui um dos maiores ganhos da sociedade brasileira em relação à redução de doenças e mortes relacionadas às doenças transmissíveis e, conseqüente diminuição das hospitalizações e mortalidade infantil.

FÓRMULA DE CÁLCULO:

Total das vacinas selecionadas que alcançaram a cobertura vacinal preconizada / 4 vacinas selecionadas - Pentavalente, pneumocócica 10-valente, Poliomielite e Tríplice viral X 100

ANÁLISE ANUAL:

Em relação às coberturas vacinais, a Bahia continua apresentando índices abaixo das metas preconizadas para todas as vacinas do Calendário Básico das Crianças menores de 2 anos de idade. Comparando-se os dados de 2021 com os do ano anterior, observa-se que houve decréscimo para todas as vacinas monitoradas, caracterizando um cenário crítico e extremamente arriscado para a reintrodução de vírus que estavam sob controle.

Na análise de risco para a ocorrência de doenças imunopreveníveis com base nas coberturas vacinais do Calendário Infantil, em 2021, observa-se que cinco (5) municípios foram classificados como risco muito baixo, mantendo índice menor com relação ao ano anterior. Para o estrato de municípios classificados como risco baixo verifica-se que 09 municípios estão nesse grupo em 2021, enquanto que em 2020 foram 44. No estrato de risco médio foi observado apenas 01 município em 2021 e 11 em 2020. Com risco alto foram identificados 23 municípios em 2021 e 20 em 2020. Assim, em 2021, a Bahia apresentou 379 (90,9%) municípios com risco muito alto para introdução de doenças imunopreveníveis, enquanto que em 2020 foram 335 (80,3%) municípios classificados nesse grupo.

DATA DE CORTE E FONTE

Fonte: SI-PNI, SI-EAPV, DIVEP / SUVISA/ SESAB, 2021

Dados acessados em 31.01.2022

8. Proporção de casos de doenças de notificação compulsória imediata (DNCI) encerrados em até 60 dias após notificação.

Este indicador representa a capacidade de detecção de eventos de saúde pública e qualifica a informação, sendo relevante pois envolve todos as doenças e agravos que são de notificação compulsória imediata nacional. O resultado da investigação concluída

oportunamente fornece o conhecimento de casos confirmados e descartados e, por conseguinte, permite orientar a aplicação e avaliação das medidas de controle em tempo hábil.

FÓRMULA DE CÁLCULO:

Total de registros de DNCI, por unidade de residência, encerrados dentro de 60 dias a partir da data de notificação / Total de registros de DNCI, por unidade de residência, notificados no período da avaliação X 100

ANÁLISE ANUAL:

Obteve-se **122,8%**, superando a meta estabelecida para o referido período. Os dados evidenciaram uma melhoria para o alcance da meta deste indicador a partir da data de notificação, pelos municípios, mesmo com à manutenção das atividades para o enfrentamento à pandemia por Covid-19.

DATA DE CORTE E FONTE

São considerados para mensurar este indicador, 14 agravos de notificação compulsória e imediata que apresenta relevância e magnitude: Botulismo, Cólera, Coqueluche, Dengue, Difteria, Febre Amarela, Febre Maculosa, Hantavirose, Leptospirose, Meningite, Paralisia Flácida Aguda, Raiva, Rubéola e Sarampo.

Fonte: DIVEP / SUVISA / SESAB, 2021

9. Proporção de cura dos casos novos de hanseníase diagnosticados nos anos das coortes

Mede a capacidade dos serviços em realizar a vigilância de contatos de casos novos de hanseníase para aumento da detecção oportuna de casos novos.

É um indicador que avalia a efetividade do serviço, possibilitando a inferência sobre a qualidade do atendimento e acompanhamento dos casos e a disponibilidade de Tratamento poliquimioterápico. A cura refletirá na redução dos focos de contágio da doença e contribuirá para prevenir incapacidades físicas.

FÓRMULA DE CÁLCULO:

Número de contatos dos casos novos de hanseníase examinados, por local de residência atual e diagnosticados nos anos das coortes - Paucibacilar e Multibacilar /Total de contatos dos casos novos de hanseníase registrados, por local de residência atual e diagnosticados nos anos das coortes - Paucibacilar e Multibacilar x 100.

ANÁLISE ANUAL:

Analisando a proporção de Cura entre os casos novos diagnosticados nos anos das coortes 2012 a 2021, observa-se que de 2012 a 2020 o percentual de casos novos curados se manteve “regular”, conforme os parâmetros do Ministério da Saúde (MS). No ano de 2021, o indicador teve uma queda significativa de percentual (69,1%) quando comparado ao ano de 2020 (76,9%), apresentando decréscimo de 10,1%, culminando na mudança de parâmetro para precário < 75% de acordo com parâmetro do MS.

DATA DE CORTE E FONTE

Fonte: Sinan

Dados acessados em 10.01.2022, às 10h30

10. Número de casos novos de sífilis congênita em menores de um ano de idade

Expressa a qualidade do pré-natal, uma vez que a sífilis pode ser diagnosticada e tratada em duas oportunidades: durante a gestação e durante o parto.

FÓRMULA DE CÁLCULO:

Número de casos novos de sífilis congênita em menores de um ano de idade, em um determinado ano de diagnóstico e local de residência / Número total de nascidos vivos, de mães residentes no mesmo local, no ano considerado X 1.000

ANÁLISE ANUAL:

Em 2021, foram registrados 1.132 casos novos de sífilis congênita em menores de 1 ano de idade. Ao comparar o ano de 2020, quando foram registrados 1.223 casos, verifica-se que houve uma redução de 7,4%. Ressalta-se a necessidade de reforçar o

diagnóstico precoce das gestantes, o tratamento oportuno das mesmas e suas parcerias sexuais, a fim de evitarmos a transmissão vertical do agravo, assim como a sensibilização dos profissionais de saúde acerca da notificação dos casos.

DATA DE CORTE E FONTE

Dados acessados no Sinan/ Tabwin, em 13.12.2021, às 10h20, sujeitos a alterações.

Fonte: SIM, SINAN ONLINE, SINASC e IBGE; DIVISA, DIVAST, DIVEP / SUVISA / SESAB, 2021

11. Número de casos novos de aids em menores de 5 anos.

Este indicador representa uma aproximação da transmissão vertical da infecção pelo HIV. O esforço da vigilância epidemiológica deve ser no sentido de notificar todos os casos no Sinan e recomendar medidas de prevenção e controle, de forma a zerar a ocorrência de casos de Aids em crianças menores de 5 anos, por meio de ações integradas de saúde. Auxilia na avaliação dos resultados das políticas de prevenção da transmissão vertical (Taxas de incidência em menores de 5 anos).

FÓRMULA DE CÁLCULO:

Número de casos novos de AIDS em residentes com menos de 5 anos de idade / População de menores de 5 anos residente no período determinado X 100.000

ANÁLISE ANUAL:

Em 2021, de acordo os registros no SINAN, a avaliação da ocorrência de aids em menores de cinco anos mostra que a meta não foi alcançada (reduzir 20%), visto que o número de casos (8 casos) e a taxa de detecção nesta faixa etária (0,8/100 mil habitantes), foram iguais ao ano anterior. Assim, não representa incremento ou decremento uma vez que nesse ano, houve o mesmo número de casos.

DATA DE CORTE E FONTE

Dados processados em 17/12/2021, sujeitos a alterações.

12. Proporção de análises realizadas em amostras de água para consumo humano quanto aos parâmetros coliformes totais, cloro residual livre e turbidez.

Os municípios que não possuem laboratórios de referência para realização das amostras deverão realizar 100% do Plano de Amostragem para o parâmetro cloro residual livre, uma vez que não dependem de laboratório para realização dessa análise. Para os demais parâmetros, apresentar justificativa.

A vigilância da qualidade da água para consumo humano é dever da saúde previsto na Lei nº 8080/90 e nas Resoluções CIB nº 249/2014 e 34/2016 que definem o sistema estadual de vigilância da saúde e estabelece que essa ação está prevista como responsabilidade de todos os municípios.

FÓRMULA DE CÁLCULO:

- Calcular a proporção de análises realizadas para o parâmetro coliforme total (PCT): $\text{Número de amostras de água examinadas para o parâmetro coliformes totais, realizadas pela vigilância} \times 100 / \text{Total de amostras obrigatórias para o parâmetro coliformes totais}$.
- Calcular a proporção de análises realizadas do parâmetro turbidez (PT): $\text{Número de amostras de água examinadas para o parâmetro turbidez, realizadas pela vigilância} \times 100 / \text{Total de amostras obrigatórias para o parâmetro turbidez}$.
- Calcular a proporção de análises realizadas do parâmetro de cloro residual livre (PCRL): $\text{Número de amostras de água examinadas para o parâmetro cloro residual livre, realizadas pela vigilância} \times 100 / \text{Total de amostras obrigatórias para o parâmetro de cloro residual livre}$.

ANÁLISE ANUAL:

Em 2021, a proporção de análises realizadas de foi de 66,7%, decorrente das ações de incentivo no nível central, somado aos esforços na prevenção e controle da pandemia no estado. Ainda assim, há necessidade de intensificação e acompanhamento das ações do VIGIÁGUA nas Regiões de Saúde, bem como a necessidade de implantação de novos laboratórios de baixa complexidade. Ressalta-se, ainda, que uma das ações realizadas pela Divisa, é a aquisição de dosadores de cloro residual livre (clorímetros), utilizados para dosar cloro residual livre. Acredita-se que esta medida poderá causar um impacto significativo no monitoramento das formas de abastecimento de água.

DATA DE CORTE E FONTE

Fonte: Sisagua, (dados coletados, no Sisagua, acessado em 13.01.2022, às 14h20).

13. Razão de exames citopatológicos do colo do útero em mulheres de 25 a 64 anos na população residente de determinado local e a população da mesma faixa etária.

O Plano de Ações Estratégicas para o Enfrentamento das Doenças Crônicas Não Transmissíveis (DCNT) no Brasil, 2011-2022 define e prioriza as ações e os investimentos necessários para preparar o país para enfrentar e deter as doenças crônicas não transmissíveis (DCNT), entre elas o câncer. Dentre as metas nacionais definiu-se o aumento da cobertura de exame preventivo do câncer de colo do útero em mulheres de 25 a 64 anos e o tratamento de 100% das mulheres com diagnóstico de lesões precursoras de câncer.

FÓRMULA DE CÁLCULO:

Número de exames citopatológicos do colo do útero em mulheres na faixa etária de 25 a 64 anos, em determinado município e ano / População feminina na faixa etária de 25 a 64 anos, no mesmo local e ano/3.

ANÁLISE ANUAL:

No Estado da Bahia, a partir de 2013 apresentou importante queda na razão de exames citopatológicos do colo do útero e, desde então vem mantendo razões anuais variando entre (0,32) e (0,36) até o ano de 2019. Em 2020 houve uma queda abrupta do indicador (0,16), devendo-se considerar na análise o impacto negativo da pandemia do novo Coronavírus no que tange aos procedimentos eletivos, incluindo ações de rastreamento.

Em março de 2020, foi publicada a Nota Técnica DIDEPRE/CONPREV/INCA referente à detecção precoce de câncer durante a pandemia de Covid-19, indicando aos profissionais de saúde orientar, naquele momento, as pessoas a não procurarem os serviços de saúde para rastreamento de câncer, e remarcar as coletas de exame citopatológico. Com a persistência da pandemia, em julho de 2020, o INCA publicou outra Nota Técnica de mesmo teor, orientando análise criteriosa e individualizada para reinício do rastreamento, além de recomendações para segurança de pacientes e profissionais, no caso de retorno das atividades de rastreamento. Dessa forma as ações de retorno ao rastreamento obedeceram a realidades individualizadas e por vezes, sem linearidade, considerando as variações epidemiológicas de cada município.

Em 2021, se observa aumento do indicador para 0,27, contudo não pode ser desconsiderada a vigência da pandemia, ainda que com índices de mortalidade em decréscimo em relação a 2020, o que ainda pode estar provocando receio na população em procurar os serviços para realização de rastreamento.

Tendo em vista os impactos negativos causados ao Sistema de Saúde pela pandemia da COVID 19, entre os quais a suspensão de ações de rastreamento, o Ministério da Saúde como medida estratégica publicou a Portaria GM/MS nº 3.712, de 22 de dezembro de 2020, instituindo em caráter excepcional, incentivo financeiro federal de custeio para o fortalecimento do acesso às ações integradas para rastreamento, detecção precoce e controle do Câncer no Sistema Único de Saúde.

DATA DE CORTE E FONTE

Dados coletados, no MS/DATASUS-SIASUS; Sesab/Suvisa/Divep/COASS em 17.03.2022

Sistema de Informação Ambulatorial (SIA/SUS)

Instituto Brasileiro de Geografia e Estatística (IBGE).

14. Razão de exames de mamografia de rastreamento realizados em mulheres de 50 a 69 anos na população residente de determinado local e população da mesma faixa etária.

Dentre as metas nacionais estabelecidas no Plano de Ações Estratégicas para o Enfrentamento das Doenças Crônicas Não Transmissíveis (DCNT) no Brasil, 2011-2022 estão aumentar a cobertura de mamografia em mulheres entre 50 e 69 anos e tratar 100% das mulheres com diagnóstico de lesões precursoras de câncer, além de medir o acesso e a realização de exames de rastreamento de câncer de mama pelas mulheres de 50 a 69 anos.

Estima-se que cerca de 25% a 30% das mortes por câncer de mama na população entre 50 e 69 anos podem ser evitadas com estratégias de rastreamento populacional que garantam alta cobertura da população-alvo, qualidade dos exames e tratamento adequado (WHO, 2008). A mamografia e o exame clínico das mamas (ECM) são os métodos preconizados para o rastreamento de câncer de mama na rotina de atenção integral à saúde da mulher. Preconiza-se a realização da mamografia em mulheres de 50 a 69 anos de 02 em 02 anos.

FÓRMULA DE CÁLCULO:

Soma da frequência do número de mamografias (procedimento 0204030188 - Mamografia Bilateral para Rastreamento) realizadas em mulheres residentes na faixa etária de 50 a 69 anos por ano de atendimento/ População feminina na faixa etária de 50 a 69 anos, no mesmo local e ano / 2

ANÁLISE ANUAL:

No Estado da Bahia em 2020, o indicador foi de 0,14, em cuja análise deve-se considerar o início da pandemia do Coronavírus e os impactos negativos na realização de procedimentos eletivos. Em 2021 a razão do indicador foi de 0,25, podendo denotar retomada gradual das ações de rastreamento por mamografia para a faixa etária definida.

Em março de 2020, o INCA publicou a Nota Técnica DIDEPRE/CONPREV/INCA, em que era orientado não realizar ações de rastreamento naquele momento, devendo adiar a realização de mamografias de rastreamento, com retorno quando houvesse diminuição das restrições devido a pandemia. Em nova nota técnica emitida em julho o INCA orientou análise criteriosa e individualizada para reinício do rastreamento, além de recomendações para segurança de pacientes e profissionais, no caso de retorno das atividades. Dessa forma as ações de retorno ao rastreamento obedeceram a realidades individualizadas e por vezes sem linearidade, considerando as variações epidemiológicas locoregionais.

De acordo com a Portaria GM/MS nº 3.712, de 22 de dezembro de 2020, o Estado da Bahia foi contemplado com o valor de R\$ 8.144.230,77, visando ampliação em 30% do percentual de produção dos procedimentos para diagnóstico do câncer de mama, entre os quais a mamografia de rastreamento no ano de 2021 em relação a produção de 2019. A Resolução CIB nº 53/2021 aprovou a distribuição desse recurso aos executores dos procedimentos, conforme disposto no Plano de Ação para Fortalecimento do Acesso às Ações para Rastreamento, Detecção Precoce e Controle do Câncer de Mama e do Colo do Útero no Estado da Bahia, enviado ao Ministério da Saúde como prerrogativa para recebimento do incentivo federal instituído pela Portaria GM/MS nº 3.712/2020.

Na análise de dados referente ao Estado da Bahia, salienta-se a relevância que o Programa Estadual de Rastreamento do Câncer de Mama – Estratégia Itinerante, nas ações voltadas à saúde da mulher, sendo importante ressaltar que a programação da Estratégia é feita a partir dos dados apresentados neste relatório, com priorização dos ciclos de atenção. Entretanto, faz-se necessário o entendimento dos gestores locais, de que o Programa é uma estratégia complementar, não excluindo a necessidade em se manter a oferta dos exames de rastreamento, assim como dos exames de diagnóstico do câncer de mama, de forma regular e contínua, observando-se os protocolos, periodicidade e acompanhamento da mulher durante todo o ano.

DATA DE CORTE E FONTE

Fonte: MS/DATASUS-SIASUS; Sesab/Suvisa/Divep/COASS em 17.03.2022.

Sistema de Informação Ambulatorial (SIA/SUS)

Instituto Brasileiro de Geografia e Estatística (IBGE).

15. Proporção de parto normal no Sistema Único de Saúde e na Saúde Suplementar

Avaliar o acesso e a qualidade da assistência pré-natal ao parto, acreditando que uma boa assistência aumenta o percentual de partos normais. Analisa variações geográficas e temporais da proporção de partos normais, identificando situações de desigualdade e tendências que demandem ações e estudos específicos. Contribui na análise da qualidade da assistência ao parto e das condições de acesso aos serviços de saúde, no contexto do modelo assistencial adotado.

FÓRMULA DE CÁLCULO:

Número de nascido vivos por parto normal ocorridos, de mães residentes em determinado local e ano / número de nascidos vivos de todos os partos, de mães residentes no mesmo local e ano X 100.

ANÁLISE ANUAL:

Considerando o Manual de Orientação da Bahia: PACTUAÇÃO INTERFEDERATIVA DE INDICADORES: 2017 a 2021 (Ano 2021), a meta estabelecida para o indicador: Proporção de parto normal no SUS e na Saúde Suplementar, foi de 60% para o ano de 2021. A Bahia atingiu 53,0% desse indicador em 2021, sendo que esses dados ainda são preliminares. Apesar de observarmos uma redução na proporção de partos normais de 2016 a 2020, é fundamental o estímulo ao parto vaginal, configurando-se como uma importante estratégia para fortalecer e ampliar as ações voltadas para a saúde materna e infantil

Analisando as Macrorregiões de Saúde, verificamos que a Macrorregião Nordeste (60,7%) seguida da Extremo Sul(58,2%) e Centro Norte(57,7%) apresentam a maior proporção de parto normal do Estado, entretanto, a Centro Leste (48,3%) e a Sudoeste (50,7%) apresentam as menores proporções.

Ressaltamos que os dados disponibilizados pelo Sistema de Nascido Vivo (SINASC) medem os resultados de partos realizados no SUS e partos realizados na Saúde Suplementar, dessa forma, precisa ser avaliado com cuidado o indicador, pois não temos gestão sobre as unidades privadas que não atendem SUS.

DATA DE CORTE E FONTE

Fonte: SINASC

16. Proporção de gravidez na adolescência entre as faixas etárias 10 a 19 anos

Monitora a tendência da gravidez de adolescentes de 10 a 19 anos no Brasil com o objetivo de nortear as ações de saúde nas unidades básicas, escolas (programa saúde na escola) e maternidades no território. Subsidiar processos de planejamento, gestão e avaliação de políticas e ações voltadas para a promoção da saúde sexual e saúde reprodutiva de adolescentes.

FÓRMULA DE CÁLCULO:

Número de nascidos vivos de mães adolescentes de 10 a 19 anos residentes em determinado local e período / Número de nascidos vivos de mães residentes no mesmo local e período X 100.

ANÁLISE ANUAL:

Analisando a série histórica do Indicador de Proporção de Gravidez na Adolescência entre a faixa etária de 10 a 19 anos, pode-se constatar uma curva descendente do número de nascidos vivos de mães adolescentes ao longo do tempo. Ressalta-se que, apesar

da redução dos números de um ano para outro ainda permanecer pequena, tem sido melhor do que o pactuado. Neste contexto, em 2020 foi obtido um resultado melhor que a meta traçada que foi de 17 para o respectivo ano, registrando uma diferença de 0.9.

Em 2021, os dados preliminares apresentam uma redução ainda maior perfazendo um total 15,4, o que demonstra uma melhora gradativa do indicador no Estado.

Em relação as macrorregiões, dados preliminares de 2021 das 09 macrorregiões de saúde, 06 registraram redução no respectivo indicador, no entanto 03 delas (Extremo Sul, Norte e Oeste) apresentaram um pequeno aumento.

DATA DE CORTE E FONTE

Fonte: SINASC

17. Taxa de mortalidade infantil

A taxa de mortalidade infantil (TMI) é indicadora das condições de vida e saúde de uma população por expressar principalmente determinações de ordem socioeconômica e ambiental (VERMELHO; COSTA, 2009). Atualmente, grande parte dos óbitos infantis ocorre nas primeiras 24 horas (25%), indicando uma estreita relação entre o componente neonatal precoce da mortalidade infantil, que corresponde ao intervalo de 0-6 dias de vida com a assistência ao parto e ao nascimento (PAULA JUNIOR et al, 2010). A mortalidade neonatal precoce revela a qualidade da assistência pré-natal, da vinculação da gestante ao local de ocorrência do parto (evitando a sua peregrinação) e das boas práticas durante o atendimento ao parto e nascimento. Enquanto a mortalidade neonatal tardia e a pós neonatal revela a qualidade da atenção hospitalar ofertada a crianças menores de 1 ano de idade. É importante acompanhar a Taxa de Mortalidade Infantil e seus componentes, pois, a taxa de mortalidade neonatal vem caindo em menor velocidade comparado a mortalidade infantil pós- neonatal no Brasil e em nosso Estado. A taxa de mortalidade neonatal na Bahia representa 72 % da mortalidade infantil, sendo qu 80% ocorrem de 0 a 6 dias de vida (neonatal precoce) e 10% destas mortes ocorrem no primeiro dia de vida.

FÓRMULA DE CÁLCULO:

Taxa para municípios acima de 100.000 habitantes. Número absoluto para municípios com menos de 100.000 habitantes.

ANÁLISE:

A taxa de mortalidade infantil (TMI) é indicadora das condições de vida e saúde de uma população por expressar principalmente determinantes de ordem socioeconômica e ambiental (VERMELHO; COSTA, 2009).

Atualmente, grande parte dos óbitos infantis ocorre nas primeiras 24 horas, indicando uma estreita relação entre o componente neonatal precoce da mortalidade infantil, que corresponde ao intervalo de 0-6 dias de vida com a assistência ao parto e ao nascimento (PAULA JUNIOR et al, 2010).

Nos últimos anos a Bahia vem conseguindo alcançar as metas estabelecidas para diminuição da mortalidade infantil, os dados preliminares de 2020 e 2021, mostram recuo na mortalidade – meta de 15,5 mortes para cada 1000 nascidos vivos em 2020, alcançado 14,3 mortes para cada 1.000 nascidos vivos.

DATA DE CORTE E FONTE

Fonte: Sistema de Informações sobre Mortalidade (SIM) e Sistema de Informações sobre Nascidos Vivos (Sinasc).

18. Número de óbitos maternos em determinado período e local de residência

Avaliar o acesso e a qualidade da assistência ao pré-natal e ao parto, supondo que uma boa assistência pautada nas boas práticas de atenção ao parto e nascimento reduzam as mortes maternas evitáveis. Considerando que as principais causas de mortes são

hipertensão, hemorragia e infecções perinatais. Analisar variações geográficas e temporais do número de óbitos maternos, identificando situações de desigualdade e tendências que demandem ações e estudos específicos.

FÓRMULA DE CÁLCULO:

Número de óbitos maternos após o término da gravidez referente às causas ligadas ao parto, puerpério e a gravidez, ocorridos em determinado período e local de residência

ANÁLISE ANUAL:

A meta Brasil e Bahia consiste em investigar 100% dos óbitos maternos declarados para identificação dos fatores determinantes e avaliação da assistência prestada no ciclo gravídico puerperal. Observa-se um aumento no número de óbitos e um decréscimo no percentual de investigação em comparação ao resultado do mesmo período de 2020, quando a proporção foi de 46,7% (135 notificados/ 63 investigados). A macrorregião de Saúde Leste apresentou o maior número de óbitos (57), destes, 35 tem residência no município de Salvador. As macrorregiões Centro Norte e Oeste atingiram as melhores coberturas de investigação, 66,7% e 55%, respectivamente, seguidas pelas macros, Norte (50%), Leste (49,1%), Sul (44,4%), Extremo Sul (40%), Sudoeste (33,3%) e Centro Leste (20%). A macrorregião Nordeste não informou investigação dos seus óbitos maternos declarados (08 óbitos) até o presente momento.

DATA DE CORTE E FONTE

Fonte: SIM - Dados atualizados em 13/01/2022.

19. Cobertura populacional estimada pelas equipes de Atenção Básica

Indicador selecionado considerando a centralidade da Atenção Básica no SUS, com a proposta de constituir-se como ordenadora do cuidado nos sistemas locais de Saúde e eixo estruturante de programas e projetos; além de favorecer a capacidade resolutiva e os processos de territorialização e regionalização em saúde.

FÓRMULA DE CÁLCULO:

$(N^{\circ} \text{ de eSF} \times 3.450 + (N^{\circ} \text{ eAB} + N^{\circ} \text{ eSF equivalente}) \text{ em determinado local e período} \times 3.000 / \text{Estimativa da populacional do ano anterior}) \times 100$

ANÁLISE ANUAL:

O MS alterou o método de cálculo deste indicador que deixou de ser Cobertura da AB para ser Cobertura de APS das equipes financiadas pelo MS. A análise do indicador até o ano de 2020 revelou uma tendência crescente, entretanto com a mudança no método de cálculo, em 2021, houve um decréscimo de 12,54%, que corresponde a uma queda de 9,07 pontos percentuais. É importante destacar, porém que houve uma tendência crescente (7,8%) no ano de 2021, quando se avalia os quadrimestres do ano. Considerando a mudança no método de cálculo é provável que seja necessário redimensionar a meta estabelecida anteriormente.

DATA DE CORTE E FONTE

Fonte: e-Gestor Atenção Básica. Dado gerado em: 21 de março de 2022.

de Gestão do Acompanhamento das Condições de Saúde do PBF – DATASUS/MS

20. Cobertura populacional estimada de saúde bucal na atenção básica

Medir a ampliação de acesso a serviços de saúde bucal na população no âmbito da Atenção Básica. Possibilitar a análise da situação atual dos serviços ofertados, estimar a necessidade de melhorias e onde devem ser realizadas. Subsidiar os processos de planejamento, gestão e avaliação de políticas públicas voltadas para o acesso aos serviços da Rede de Atenção à Saúde

FÓRMULA DE CÁLCULO:

$(n^{\circ} \text{ eSB} * 3.450) + (n^{\circ} \text{ eSB equivalentes} * 3.000)$ em determinado local e período / Estimativa populacional) X 100

ANÁLISE ANUAL:

A meta para 2021 não foi alcançada, apesar do avanço apresentado por quadrimestre.

DATA DE CORTE E FONTE

Fonte: e-Gestor Atenção Básica. Dado gerado em: 24 de Março de 2022 - 11:15h

21. Proporção de preenchimento do campo ocupação nas notificações de agravos relacionados ao trabalho.

Identifica as ocupações que apresentam maiores incidências de agravos relacionados ao trabalho, possibilitando a definição de ações de promoção, prevenção, vigilância e assistência, de forma mais adequada.

FÓRMULA DE CÁLCULO:

Número de notificações de agravos com o campo "Ocupação" preenchido com o código da Classificação Brasileira de Ocupações (CBO) correspondente, na versão disponibilizada pelo Sinan, em determinado ano e local de ocorrência do caso / Número total de casos de agravos relacionados ao trabalho notificados, em determinado ano e local de ocorrência) X 100

ANÁLISE ANUAL:

Verifica-se que no acumulado anual, a proporção de municípios baianos com casos de doenças ou agravos relacionados ao trabalho notificados alcançou 65% dos municípios baianos, com alcance de 76,4% da meta anual definida para 2021. No comparativo com 2020, houve um decréscimo de 25% em relação ao alcance da meta.

É importante destacar que, tal como o indicador anterior, a própria rotina de alimentação / atualização dos dados no Sinan pode alterar o resultado encontrado se feito em período distinto do considerado nesta análise.

DATA DE CORTE E FONTE

Dados dados coletados em 01/2022.

Fonte: Sistema SINAN

PARTE VI
AÇÕES DE ENFRENTAMENTO AO COVID-19

AÇÕES ENFRENTAMENTO A COVID-19

A Secretaria de Saúde do Estado da Bahia - SESAB, cumprindo as normas nacional e local editadas, e cumprindo sua missão de garantir ao usuário cidadão, acesso universal, integral, humanizado e de qualidade, a ações e serviços públicos de saúde, territorialmente articulados de forma igualitária, democrática, solidária e intersetorial, com enfoque sobre necessidades, riscos, determinantes sociais e condições de vida, entre outras ações de planejamento voltados ao COVID-19, elaborou Plano Estadual de Contingência para Enfrentamento do vírus SARS-CoV2.

Para o ano 2021, o Plano Estadual do Contingência, passou por uma revisão em todos os seus eixos estratégicos, adequando as suas ações ao nível de atenção em que se encontra e estruturando ações estratégicas para a execução ao longo do ano.

Ações específicas para enfrentamento a COVID- 19 fazem parte do Programa Saúde 313 e outros Programas com compromissos e ações para atendimento imediato a pandemia na seguinte ordem de execução: Programa 502 com Ação 4105- Administração de Pessoal e Encargos - Covid-19 com R\$ 23,6 milhões; seguida do Compromisso 7 Ação 4107 - Administração de Pessoal e Encargos do Grupo Ocupacional de Saúde - Covid-19 com R\$ 85,4. No Compromisso 1 duas Ações: 5366 - Implementação de Ações para Enfrentamento ao Covid-19 com R\$ 613,9 milhões e 5370 - Implementação de Ações para Prevenção e Tratamento do Coronavírus com R\$ 443,6 milhões. Essas ações perfazem uma execução até ao final do terceiro quadrimestre 2021 a seguinte ordem: empenhado R\$ 1,166 bilhões; liquidado R\$ 1,129 bilhões e pago R\$ 1,120 milhões, conforme detalhamento na **Tabela** .

TABELA - EXECUÇÃO DAS AÇÕES ORÇAMENTARIAS PARA ENFRENTAMENTO COVID-19 BAHIA, JAN-DEZ/2021

FONTE DE RECURSO			ORÇADO		EXECUÇÃO DA DESPESA			
Código	Descrição	Fonte	Orçado Inicial	Orçado Atual (A)	Empenhado (B)	(%)	Liquidado	Pago
3.19	Secretaria de Saúde do Estado da Bahia		65.004.000,00	1.266.086.952,34	1.166.680.385,83	92,15	1.129.141.222,31	1.120.090.460,43
19.601	Fundo Estadual de Saúde		65.004.000,00	1.266.086.952,34	1.166.680.385,83	92,15	1.129.141.222,31	1.120.090.460,43
3.19.19601.4105	Administração de Pessoal e Encargos - Covid-19		15.000.000,00	23.773.750,00	23.653.191,69	99,49	23.653.191,69	23.599.132,72
3.19.19601.4105	Recursos Ordinários não Vinculados do Tesouro	100	0,00	264.000,00	236.540,23	89,60	236.540,23	236.540,23
3.19.19601.4105	Recursos Vinculados às Ações e Serviços Públicos de Saúde	130	15.000.000,00	23.509.750,00	23.416.651,46	99,60	23.416.651,46	23.362.592,49
3.19.19601.4107	Administração de Pessoal e Encargos do Grupo Ocupacional de Saúde - Covid-19		44.004.000,00	85.433.457,00	85.418.491,60	99,98	85.418.491,60	85.261.907,91
3.19.19601.4107	Recursos Ordinários não Vinculados do Tesouro	100	0,00	784.086,00	782.543,87	99,80	782.543,87	782.543,87
3.19.19601.4107	Recursos Vinculados às Ações e Serviços Públicos de Saúde	130	44.004.000,00	84.649.371,00	84.635.947,73	99,98	84.635.947,73	84.479.364,04
3.19.19601.5366	Implementação de Ações para Enfrentamento ao Covid-19		0,00	710.721.762,00	613.937.374,62	86,38	578.755.767,62	569.926.473,10
3.19.19601.5366	Outras Transferências - Adm Indireta	234	0,00	753.751,00	752.925,33	99,89	752.925,33	752.925,33
3.19.19601.5366	Recursos Vinculados Transferências SUS - COVID-19 - BI Manutenção	286	0,00	555.608.816,00	470.875.760,40	84,75	453.282.485,71	450.520.538,23
3.19.19601.5366	Recursos Vinculados Transferências SUS - COVID-19 - BI Estruturação	296	0,00	406.784,00	0,00	0,00	0,00	0,00
3.19.19601.5366	Outras Transferências - Adm Indireta - exerc ant	634	0,00	803.485,00	803.484,52	100,00	803.484,52	803.484,52
3.19.19601.5366	Recursos Vinculados Transferências SUS - COVID-19 - BI Manutenção- exerc ant	686	0,00	153.148.926,00	141.505.204,37	92,40	123.916.872,06	117.849.525,02
3.19.19601.5370	Implementação de Ações para Prevenção e Tratamento do Coronavírus		6.000.000,00	446.157.983,34	443.671.327,92	99,44	441.313.771,40	441.302.946,70
3.19.19601.5370	Recursos Ordinários não Vinculados do Tesouro	100	0,00	30.507.779,00	30.415.172,79	99,70	30.415.172,79	30.415.172,79
3.19.19601.5370	Operações de Crédito Externas em Moeda	125	0,00	56.000,00	56.000,00	100,00	56.000,00	56.000,00
3.19.19601.5370	Recursos Vinculados às Ações e Serviços Públicos de Saúde	130	6.000.000,00	311.177.107,23	310.901.817,83	99,91	309.212.242,61	309.201.417,91
3.19.19601.5370	Recursos Vinculados Transferências SUS - Atenção Especializada - BI Manutenção	281	0,00	85.713.503,00	83.846.764,67	97,82	83.846.764,67	83.846.764,67
3.19.19601.5370	Recursos Vinculados Transferências SUS - Vigilância em Saúde - BI Manutenção	282	0,00	5.333.590,00	5.281.821,30	99,03	5.281.461,30	5.281.461,30
3.19.19601.5370	Recursos Ordinários não Vinculados do Tesouro - exerc ant	300	0,00	7.570.756,74	7.570.756,74	100,00	6.903.135,44	6.903.135,44
3.19.19601.5370	Operações de Crédito Externas em Moeda - exerc ant	325	0,00	444.750,00	443.800,00	99,79	443.800,00	443.800,00
3.19.19601.5370	Recursos Vinculados Transferências SUS - Atenção Especializada - BI Manutenção - exerc ant	681	0,00	4.585.067,37	4.585.067,37	100,00	4.585.067,37	4.585.067,37
3.19.19601.5370	Recursos Vinculados Transferências SUS - Vigilância em Saúde - BI Manutenção - exerc ant	682	0,00	769.430,00	570.127,22	74,10	570.127,22	570.127,22
TOTAL			65.004.000,00	1.266.086.952,34	1.166.680.385,83	92,15	1.129.141.222,31	1.120.090.460,43

Fonte: SBF42 - Fijap Gerencial, posição de 19 de janeiro de 2022

PRINCIPAIS AÇÕES - ATIVIDADES DESENVOLVIDAS

Este capítulo aborda às ações de saúde no enfrentamento à Pandemia da COVID-19 coordenada pelo Estado da Bahia. O primeiro caso confirmado no Estado ocorreu em 6 de março, no município de Feira de Santana. Uma semana depois se confirmaram novos casos em Salvador. Em 18 de março, Decreto estadual declara Situação de Emergência em todo o Território Baiano. Medidas legais visando a organização de ações de combate ao enfrentamento do novo coronavírus foram realizadas pelo governo estadual, tendo sido promulgadas 11 leis e editados 314 decretos até o mês de agosto de 2021, envolvendo várias funções de governo e respectivas secretarias e entidades.

A Secretaria de Saúde do Estado da Bahia - SESAB, cumprindo as normas nacional e local editadas, e cumprindo sua missão de garantir ao usuário cidadão, acesso universal, integral, humanizado e de qualidade, a ações e serviços públicos de saúde, territorialmente articulados de forma igualitária, democrática, solidária e intersetorial, com enfoque sobre necessidades, riscos, determinantes sociais e condições de vida, entre outras ações de planejamento voltados ao COVID-19, elaborou Plano Estadual de Contingência para Enfrentamento do vírus SARS-CoV2.

Sistema de Planejamento e Gestão da Saúde

Plano de Contingência: Plano Estadual de Contingência para Enfrentamento ao SARS-CoV-2

EIXO	AÇÃO	QUANTIDADE
Atenção Especializada	Orientar as equipes profissionais das Unidades de Pronto Atendimento-UPA 24 e Pronto Atendimento-PA no manejo de casos suspeitos e confirmados, de acordo com os protocolos pactuados	1
Atenção Especializada	Ampliar o Programa de Desospitalização da SESAB.	1
Atenção Especializada	Monitorar e avaliar a implantação, disponibilização e ocupação dos leitos da rede	4
Atenção Especializada	Reorganizar as agendas dos atendimentos ambulatoriais, visando evitar aglomerações e reduzir o risco de transmissão	1
Atenção Especializada	Ampliar o número de leitos de retaguarda e Unidade de Terapia Intensiva - UTI em Unidades Hospitalares da Rede Própria Estadual sob gestão direta ou indireta	2
Atenção Especializada	Contratualizar as Santas Casas e Hospitais Filantrópicos sem fins lucrativos que apresentarem os Planos de aplicação de recursos	0
Atenção Especializada	Readequar fluxos de procedimentos cirúrgicos de caráter eletivo na Rede Hospitalar de Referência Secundária e Terciária.	1
Atenção Especializada	Promover a continuidade da atenção aos usuários no âmbito do transplante de órgãos e tecidos, de forma qualificada e segura, conforme orientações vigentes	4
Atenção Especializada	Estabelecer a rede hospitalar de referência secundária e terciária para casos confirmados de acordo com a estratificação de risco.	3
Atenção Especializada	Viabilizar estratégias para o funcionamento dos Serviços Ambulatoriais e de Referências para acompanhamento de usuários com doenças crônicas e/ou raras, entre outras.	11
Atenção Especializada	Apoiar as Santas Casas e Hospitais filantrópicos sem fins lucrativos para atuação de forma coordenada no controle de avanço da pandemia da COVID-19	1
Atenção Especializada	Apoiar os municípios na organização do componente hospitalar para enfrentamento da COVID -19, de acordo com a modelagem da rede.	2
Atenção Especializada	Gestão dos processos de habilitação/autorização de Leitos de terapia intensiva (UTI) e de Suporte Ventilatório Pulmonar (SVP) exclusivos para atendimento a pacientes COVID-19, junto às unidades de referência, à Comissão Intergestora Bipartite (CIB) e Ministério da Saúde	4
Atenção Especializada	Orientar o Serviço de Atendimento Móvel de Urgência SAMU 192 na identificação de casos suspeitos e na regulação secundária, de acordo com a necessidade da Central Estadual de Regulação	1
Atenção Especializada	Monitorar o PA COVID-19 e UPA 24h quanto ao atendimento de paciente suspeito e/ou confirmado	7
Atenção Especializada	Definir os hospitais de referência com leitos de UTI para atendimento dos casos graves	0
Atenção Especializada	Apoiar a elaboração/revisão de planos de contingência das unidades hospitalares de referência secundária a COVID-19.	1
Atenção Especializada	Contratualizar leitos de retaguarda e leitos de UTI em Unidades da Rede Públicas e/ou Privadas	0
Atenção Especializada	Reativar leitos hospitalares bloqueados na Rede Própria Estadual.	1
Atenção Especializada	Monitorar o Serviço Móvel de Urgência-SAMU 192 quanto às transferências secundárias de paciente suspeito e/ou confirmado de COVID-19	4
Atenção Primária	Orientar o preenchimento adequado dos campos no Cadastro Individual no e-SUS com vistas a qualificar atenção à saúde (Nome Social; Raça/cor; É membro de Povo ou Comunidade Tradicional; Usa Plantas Medicinais e Cidadão em Situação de Rua).	6

EIXO	AÇÃO	QUANTIDADE
Atenção Primária	Produzir atividades educativas e materiais informativos através da Telessaúde para apoiar os profissionais no enfrentamento do Coronavírus	2
Atenção Primária	Desenvolver atividades de Educação Permanente voltadas aos profissionais da AB que estão no atendimento à COVID-19	1
Atenção Primária	Realizar revisão técnica do Procedimentos e Manuais de Profissionais de Saúde no enfrentamento do coronavírus no Estado da Bahia.	1
Atenção Primária	Articular com os municípios que tenham casos de COVID-19, apoiando na gestão da saúde, a partir das orientações para organização da Atenção Básica-AB, no enfrentamento do SARS-CoV-2;	4
Atenção Primária	Identificar estratégias para aquisição e distribuição de insumos e Equipamentos de Proteção Individual - EPI's, bem como seu uso racional.	1
Atenção Primária	Referenciar o Programa de Telecompartilhamento da Saúde com a Atenção Básica do estado da Bahia como estratégia para retomar, ampliar e fortalecer o cuidado ofertado pela Atenção Básica nos municípios durante e após a pandemia da COVID-19, por meio do uso das Tecnologias de Informação e Comunicação-TIC à distância	3
Atenção Primária	Realizar levantamento e consolidação, por município e região de saúde, do número de Unidades de Saúde da Família e de Unidades Básicas de Saúde que são pontos de Atenção na Rede para o atendimento à COVID-19	3
Atenção Primária	Mobilizar e motivar as Secretarias Municipais de Saúde sobre a importância do preenchimento dos instrumentos Ficha B-SG para a busca ativa de casos relacionados à COVID-19.	6
Atenção Primária	Realizar levantamento e consolidação das ações realizadas pelos municípios para o enfrentamento do SARS-CoV-2	2
Atenção Primária	Compartilhar e matriciar os municípios em relação à legislação, protocolos, normativas, entre outros produtos técnicos que orientem as gestões municipais para organização da Atenção Básica.	2
Atenção Primária	Qualificar os Agentes Comunitários de Saúde para atuar frente as demandas do território emergentes do retorno às aulas no contexto da COVID-19.	1
Atenção Primária	Elaborar Nota técnica informativa sobre COVID-19 para trabalhadores da Saúde da Atenção Primária dos municípios do estado da Bahia	4
Atenção Primária	Realizar Colegiados de Coordenadores da Atenção Básica sobre o tema, utilizando as ferramentas do telessaúde e outras ferramentas de videoconferências	6
Atenção Primária	Orientar quanto a possibilidade de uso das Tecnologias na Comunicação e Informação para monitoramento e atendimento das demandas relacionadas ao enfrentamento do SARS-CoV-2	1
Comunicação e Informação em Saúde	Articular estratégias de comunicação e divulgação no enfrentamento do vírus SARS-CoV-2	5
Comunicação e Informação em Saúde	Acompanhar e divulgar diariamente a chegada e distribuição de doses de vacinas pelo Governo do Estado para municípios.	2
Comunicação e Informação em Saúde	Divulgar as etapas de vacinação, com público-alvo determinado pelo MS ou pela CIB.	2
Comunicação e Informação em Saúde	Fornecer orientações de educação em saúde sobre os assuntos relacionados à COVID-19, diretamente ao cidadão que busca o serviço da Ouvidoria SUS/Bahia.	2
Comunicação e Informação em Saúde	Apoiar a vigilância epidemiológica, difundindo informações relevantes para a população sobre a pandemia e suas medidas de prevenção em tempo oportuno	3
Comunicação e Informação em Saúde	Estabelecer parcerias com a rede de comunicação pública (TV, rádios e agências de notícias) para envio de mensagens com informações atualizadas	5
Comunicação e Informação em Saúde	Divulgar as campanhas educativas sobre o vírus SARS-CoV-2, elaboradas e orientadas pelo MS	2

EIXO	AÇÃO	QUANTIDADE
Atenção Primária	Produzir atividades educativas e materiais informativos através da Telessaúde para apoiar os profissionais no enfrentamento do Coronavírus	2
Atenção Primária	Desenvolver atividades de Educação Permanente voltadas aos profissionais da AB que estão no atendimento à COVID-19	1
Atenção Primária	Realizar revisão técnica do Procedimentos e Manuais de Profissionais de Saúde no enfrentamento do coronavírus no Estado da Bahia.	1
Atenção Primária	Articular com os municípios que tenham casos de COVID-19, apoiando na gestão da saúde, a partir das orientações para organização da Atenção Básica-AB, no enfrentamento do SARS-CoV-2;	4
Atenção Primária	Identificar estratégias para aquisição e distribuição de insumos e Equipamentos de Proteção Individual - EPI's, bem como seu uso racional.	1
Atenção Primária	Referenciar o Programa de Telecompartilhamento da Saúde com a Atenção Básica do estado da Bahia como estratégia para retomar, ampliar e fortalecer o cuidado ofertado pela Atenção Básica nos municípios durante e após a pandemia da COVID-19, por meio do uso das Tecnologias de Informação e Comunicação-TIC à distância	3
Atenção Primária	Realizar levantamento e consolidação, por município e região de saúde, do número de Unidades de Saúde da Família e de Unidades Básicas de Saúde que são pontos de Atenção na Rede para o atendimento à COVID-19	3
Atenção Primária	Mobilizar e motivar as Secretarias Municipais de Saúde sobre a importância do preenchimento dos instrumentos Ficha B-SG para a busca ativa de casos relacionados à COVID-19.	6
Atenção Primária	Realizar levantamento e consolidação das ações realizadas pelos municípios para o enfrentamento do SARS-CoV-2	2
Atenção Primária	Compartilhar e matriciar os municípios em relação à legislação, protocolos, normativas, entre outros produtos técnicos que orientem as gestões municipais para organização da Atenção Básica.	2
Atenção Primária	Qualificar os Agentes Comunitários de Saúde para atuar frente as demandas do território emergentes do retorno às aulas no contexto da COVID-19.	1
Atenção Primária	Elaborar Nota técnica informativa sobre COVID-19 para trabalhadores da Saúde da Atenção Primária dos municípios do estado da Bahia	4
Atenção Primária	Realizar Colegiados de Coordenadores da Atenção Básica sobre o tema, utilizando as ferramentas do telessaúde e outras ferramentas de videoconferências	6
Atenção Primária	Orientar quanto a possibilidade de uso das Tecnologias na Comunicação e Informação para monitoramento e atendimento das demandas relacionadas ao enfrentamento do SARS-CoV-2	1
Comunicação e Informação em Saúde	Articular estratégias de comunicação e divulgação no enfrentamento do vírus SARS-CoV-2	5
Comunicação e Informação em Saúde	Acompanhar e divulgar diariamente a chegada e distribuição de doses de vacinas pelo Governo do Estado para municípios.	2
Comunicação e Informação em Saúde	Divulgar as etapas de vacinação, com público-alvo determinado pelo MS ou pela CIB.	2
Comunicação e Informação em Saúde	Fornecer orientações de educação em saúde sobre os assuntos relacionados à COVID-19, diretamente ao cidadão que busca o serviço da Ouvidoria SUS/Bahia.	2
Comunicação e Informação em Saúde	Apoiar a vigilância epidemiológica, difundindo informações relevantes para a população sobre a pandemia e suas medidas de prevenção em tempo oportuno	3
Comunicação e Informação em Saúde	Estabelecer parcerias com a rede de comunicação pública (TV, rádios e agências de notícias) para envio de mensagens com informações atualizadas	5
Comunicação e Informação em Saúde	Divulgar as campanhas educativas sobre o vírus SARS-CoV-2, elaboradas e orientadas pelo MS	2

EIXO	AÇÃO	QUANTIDADE
Organização e Infraestrutura do SUS-BA	Definir estratégias para o provimento de Recursos Humanos na saúde	4
Organização e Infraestrutura do SUS-BA	Realizar, semanalmente, levantamento de dados, através de formulário Coletakit padronizado e pactuado pelo Ministério da Saúde, CONASS e CONASEMS, junto às unidades de saúde constantes do Plano de Contingência e outras unidades de saúde (UPA, PA COVID, HPP, H.Campanha) que estejam realizando intubação, para fins de monitoramento dos estoques e consumo médio mensal dos medicamentos essenciais chamado de "Kit Intubação.	1
Organização e Infraestrutura do SUS-BA	Planejar e adquirir medicamentos essenciais para intubação orotraqueal e realizar distribuição destes às unidades da Rede Própria Estadual, Municipal e Complementar com ações voltadas á garantir a saúde do paciente bem como maior número possível de leitos disponíveis para intubação.	1
Organização e Infraestrutura do SUS-BA	Garantir estrutura móvel e/ou fixa destinada a conservação de cadáver	1
Organização e Infraestrutura do SUS-BA	Adquirir materiais, equipamentos e insumos para os estabelecimentos da Rede Própria Estadual, Municipal e Complementar com ações voltadas para prevenção, controle e tratamento das infecções pelo Coronavírus	2
Organização e Infraestrutura do SUS-BA	Receber, armazenar, planejar e distribuir, através da Diretoria de Assistência Farmacêutica, Dasf/Saftec, os medicamentos providos do Ministério da Saúde a todas as unidades no estado.	2
Organização e Infraestrutura do SUS-BA	Garantir os serviços de transporte aéreo e terrestre, incluindo a disponibilização de combustível	1
Organização e Infraestrutura do SUS-BA	Disponibilizar infraestrutura tecnológica da SESAB para o enfrentamento da Pandemia	8
Organização e Infraestrutura do SUS-BA	Fortalecer os Núcleos de Gestão do Trabalho e Educação na Saúde (NUGTES), especialmente por meio dos Serviços de Atenção Integral à Saúde do Trabalhador (SIAS) e Grupo de Trabalho de Humanização (GTH) para acolhimento dos trabalhadores;	4
Organização e Infraestrutura do SUS-BA	Auditar o Programa de Vacinação contra a COVID-19	1
Organização e Infraestrutura do SUS-BA	Auditar contratos firmados para o enfrentamento da pandemia à COVID-19.	1
Regulação da Atenção a Saúde	Desenvolver os processos regulatórios, de acordo com a oferta de serviços	1
Regulação da Atenção a Saúde	Ampliar a contratação de serviços de transporte avançado	2
Regulação da Atenção a Saúde	Cooperar tecnicamente com os municípios e regiões de saúde na qualificação das atividades de regulação como forma de garantir a equidade do acesso aos serviços de saúde.	6
Regulação da Atenção a Saúde	Identificar pontos de desajustes sistemáticos entre a pactuação efetuada e a demanda efetiva.	2
Vigilância em Saúde	Emitir alertas sobre a situação epidemiológica, com orientações para a preparação de resposta, medidas de prevenção e controle para a infecção humana pelo vírus SARS CoV-2, em tempo oportuno	2
Vigilância em Saúde	Articular com os Núcleos Hospitalares de Epidemiologia (NHE) e Comissões de Controle de Infecção Hospitalar (CCIH) para implementação da vigilância epidemiológica dos casos de vírus SARS-CoV-2 e outros vírus respiratórios de interesse de saúde pública e das medidas de biossegurança nos estabelecimentos de saúde	5

EIXO	AÇÃO	QUANTIDADE
Vigilância em Saúde	Monitorar os casos de Síndrome Gripal (SG) e Síndrome Respiratória Aguda Grave (SRAG) em pessoas que receberam as duas doses da vacina, cumprindo o protocolo temporal de imunização necessitarem de internação;	0
Vigilância em Saúde	Apoiar a Renast-Ba (Núcleos/Bases Regionais de Saúde, CEREST e técnicos de referência em ST dos municípios) para realizar ações de vigilância epidemiológica em ST e de vigilância de ambientes e processos de Trabalho voltados para o enfrentamento à Covid-19	7
Vigilância em Saúde	Intensificar as ações da Vigilância da água para consumo humano através da articulação com os responsáveis pelos sistemas e soluções alternativas de abastecimento para assegurar as condições adequadas para as medidas preventivas contra a Covid-19	4
Vigilância em Saúde	Promover e/ou realizar capacitação para trabalhadores da saúde da rede pública e privada, em atenção e vigilância em saúde, incluindo as plataformas de comunicação virtual	14
Vigilância em Saúde	Detectar e monitorar situações que possam agravar os riscos à saúde pública.	10
Vigilância em Saúde	Revisar, atualizar, elaborar e publicar Notas e Orientações Técnicas, Protocolos, Informes e Boletins Epidemiológicos, Alertas Sanitários, Manuais, Portarias para as diversas instâncias de gestão e outros estabelecimentos de saúde da rede pública e privada.	16
Vigilância em Saúde	Intensificar a vigilância da vacinação contra a Covid-19	7
Vigilância em Saúde	Apoiar e fiscalizar a implementação de práticas de segurança do paciente nos Hospitais de Campanha, descritas na NOTA TÉCNICA GVIMS/GGTES/ANVISA Nº 08/2020, RDC Nº 36/2013	6
Vigilância em Saúde	Modernizar o Parque Tecnológico do LACEN para ampliar a capacidade de realização de análises laboratoriais para diagnóstico oportuno à Covid-19	11
Vigilância em Saúde	Orientar unidades de saúde e laboratórios em relação à coleta, armazenamento e transporte de amostras de naso e orofaringe para o LACEN	2
Vigilância em Saúde	Realizar o planejamento e logística de distribuição de imunizantes contra a Covid-19	2
Vigilância em Saúde	Definir causa da morte por causa natural durante a pandemia de Covid-19	7
Vigilância em Saúde	Fiscalizar e inspecionar os estabelecimentos de saúde prioritários para a assistência à covid-19, estabelecimentos de produtos e fabricantes e importadores de produtos de interesse da saúde, conforme as normas sanitárias vigentes.	9

ANEXOS

Quadro 1: Relação de atividades de auditoria segundo finalidade, unidade, município, demandante e objeto, janeiro a dezembro de 2021

ATIV	FINALIDADE	ENTIDADE	MUNICÍPIO	DEMANDANTE	OBJETO
4381	Auditar a utilização de OPME	HOSPITAL ELÁDIO LASSERRE	Salvador	Setores Internos da SES	Assistência Hospitalar
4737	Auditar o cumprimento do contrato	SECRETARIA DE SAUDE DO ESTADO DA BAHIA	Salvador	Componente Estadual do SNA	Contrato
4740	Auditar o cumprimento do contrato	HOSPITAL REGIONAL DE JUAZEIRO	Juazeiro	Setores Internos da SES	Contrato
4743	Auditar o cumprimento do contrato	SECRETARIA DE SAUDE DO ESTADO DA BAHIA	Salvador	Componente Estadual do SNA	Contrato
4744	Auditar procedimento(s) para pagamento administrativo	MARCOS ROGERIO DE MENEZES ALMEIDA ME	Juazeiro	Setores Internos da SES	Pagamento Administrativo
4745	Auditar o serviço de saúde	HOSPITAL ESPANHOL	Salvador	Ministério Público Estadual	Assistência Hospitalar
4746	Auditar o serviço de saúde	HOSPITAL MUNICIPAL DR EURICO GOULART DE FREITAS	Mata de São João	Ministério Público Estadual	Assistência Hospitalar
4747	Auditar o serviço de saúde	HOSPITAL MUNICIPAL DR EURICO GOULART DE FREITAS	Mata de São João	Ministério Público Estadual	Assistência Hospitalar
4748	Auditar o serviço de saúde	HOSPITAL MUNICIPAL DR EURICO GOULART DE FREITAS	Mata de São João	Ministério Público Estadual	Assistência Hospitalar
4749	Auditar o serviço de saúde	HOSPITAL GERAL DE CAMAÇARI	Camaçari	Ouvidoria do SUS	Assistência Hospitalar
4752	Auditar a gestão do processo de imunização - COVID-19	SECRETARIA DE SAUDE DE FEIRA DE SANTANA	Feira de Santana	Componente Estadual do SNA	Gestão
4754	Auditar o serviço de saúde	HOSPITAL DR GIVALDO FONTES COSTA	Conde	Ministério Público Estadual	Assistência Hospitalar
4755	Auditar o Sistema Municipal de Saúde	SECRETARIA MUNICIPAL DE SAÚDE DE ARATUÍPE	Aratuípe	Ministério Público Estadual	Gestão
4758	Auditar o cumprimento do contrato	UNIDADE DE EMERGENCIA DE SAO CAETANO	Salvador	Componente Estadual do SNA	Contrato
4759	Auditar procedimento(s) para pagamento administrativo	ODONTOPRÓTESE	Barreiras	Setores Internos da SES	Pagamento Administrativo
4760	Auditar o Sistema Municipal de Saúde	SECRETARIA MUNICIPAL DE SAÚDE DE JAGUIRIPE	Jaguaripe	Ministério Público Estadual	Gestão
4761	Auditar o serviço de saúde	SECRETARIA MUNICIPAL DE SAÚDE DE MATA DE SÃO JOÃO	Mata de São João	Ministério Público Estadual	Assistência Ambulatorial
4762	Auditar o serviço de saúde	HOSPITAL GERAL ROBERTO SANTOS	Feira de Santana	Ouvidoria do SUS	Assistência Hospitalar
4763	Auditar o Sistema Municipal de Saúde	SECRETARIA MUNICIPAL DE SAÚDE DE MATA DE SÃO JOÃO	Mata de São João	Ministério Público Estadual	Gestão
4765	Auditar o serviço de saúde	SECRETARIA MUNICIPAL DE SAÚDE DE SENHOR DO BONFIM	Salvador	Componente Estadual do SNA	Gestão
4766	Apuração de denúncia	MAT REF PROF JOSÉ MARIA DE MAGALHÃES NETO	Salvador	Ouvidoria do SUS	Assistência Hospitalar
4768	Apuração de denúncia	SECRETARIA MUNICIPAL DE SAÚDE DE ANGUERA	Anguera	Ouvidoria do SUS	Gestão

ATIV	FINALIDADE	ENTIDADE	MUNICÍPIO	DEMANDANTE	OBJETO
4773	Auditar procedimento(s) para pagamento administrativo	CLÍNICA ROSA DOS VENTOS	Governador Mangabeira	Setores Internos da SES	Pagamento Administrativo
4774	Auditar o Sistema Municipal de Saúde	SECRETARIA MUNICIPAL DE SAÚDE DE TEIXEIRA DE FREITAS	Teixeira de Freitas	Setores Internos da SES	Gestão
4776	Apuração de denúncia	SECRETARIA MUNICIPAL DE SAÚDE DE TANQUINHO	Tanquinho	Ouvidoria do SUS	Gestão
4778	Auditar o cumprimento do contrato	HOSPITAL CALIXTO MIDLEJ	Itabuna	Ministério Público Estadual	Assistência Hospitalar
4780	Auditar procedimento(s) para pagamento administrativo	CLÍNICA ROSA DOS VENTOS	Governador Mangabeira	Setores Internos da SES	Pagamento Administrativo
4756	Apuração de denúncia	HOSPITAL JULIANO MOREIRA	Salvador	Ouvidoria do SUS	Assistência Hospitalar
4764	Auditar o serviço de saúde	MATERNIDADE ALBERT SABIN	Salvador	Ouvidoria do SUS	Assistência Hospitalar
4767	Apuração de denúncia	CEPRED	Salvador	Ouvidoria do SUS	Gestão
4769	Auditar o cumprimento do contrato	HOSPITAL REGIONAL DE SANTO ANTÔNIO DE JESUS	Santo Antônio de Jesus	Componente Estadual do SNA	Contrato
4770	Auditar o Sistema Municipal de Saúde	SECRETARIA MUNICIPAL DE SAÚDE DE ARACATU	Aracatu	Ministério Público Estadual	Gestão
4771	Auditar os Subsistemas Administrativos	NÚCLEO REGIONAL DE SAÚDE OESTE	Barreiras	Componente Estadual do SNA	Gestão
4772	Apuração de denúncia	SECRETARIA MUNICIPAL DE SAÚDE DE CONCEIÇÃO DA FEIRA	Conceição da Feira	Ouvidoria do SUS	Gestão
4775	Apuração de denúncia	SECRETARIA MUNICIPAL DE SAÚDE DE SANTO ANTÔNIO DE JESUS	Santo Antônio de Jesus	Componente Estadual do SNA	Gestão
4777	Apuração de denúncia	HOSPITAL ELÁDIO LASSERRE	Salvador	Ouvidoria do SUS	Assistência Hospitalar
4779	Auditar o Sistema Municipal de Saúde	SECRETARIA MUNICIPAL DE SAÚDE DE DIAS D'ÁVILA	Dias D'Ávila	Ministério Público Estadual	Gestão
4781	Auditar o cumprimento do contrato	HOSPITAL ESTADUAL DA CRIANÇA	Feira de Santana	Componente Estadual do SNA	Contrato
4782	Apuração de denúncia	UPA DO CABULA	Salvador	Ouvidoria do SUS	Assistência Ambulatorial
4783	Auditar a gestão de suprimentos	SECRETARIA DE SAÚDE DO ESTADO DA BAHIA	Salvador	Componente Estadual do SNA	Gestão
4784	Auditar o serviço de saúde	HOSPITAL SÃO JOSÉ MATERNIDADE SANTA HELENA	Ilhéus	Ministério Público Estadual	Assistência Hospitalar
4785	Auditar o pagamento administrativo	CLÍNICA ROSA DOS VENTOS	Governador Mangabeira	Setores Internos da SES	Pagamento Administrativo
4786	Auditar o serviço de saúde	MATERNIDADE TSYLLA BALBINO	Salvador	Ouvidoria	Assistência Hospitalar

ATIV	FINALIDADE	ENTIDADE	MUNICÍPIO	DEMANDANTE	OBJETO
4787	Auditar o Sistema Municipal de Saúde	SECRETARIA MUNICIPAL DE SAÚDE DE TEODORO SAMPAIO	Teodoro Sampaio	Componente Estadual do SNA	Gestão
4788	Auditar o cumprimento do contrato	SESAB	Salvador	Corregedoria	Contrato
4789	Auditar o pagamento administrativo	CLÍNICA ROSA DOS VENTOS	Governador Mangabeira	Setores Internos da SES	Pagamento Administrativo
4790	Apuração de denúncia	SECRETARIA MUNICIPAL DE SAÚDE DE PORTO SEGURO	Porto Seguro	Ouvidoria	Gestão
4791	Auditar o serviço de saúde	Hospital Nossa Senhora de Lourdes	Antas	Secretaria Municipal da Saúde	Assistência Hospitalar
4792	Auditar o cumprimento do contrato	SESAB	Salvador	Componente Estadual do SNA	Contrato
4793	Auditar o Sistema Municipal de Saúde	SECRETARIA MUNICIPAL DE SAÚDE DE ESPLANADA	Esplanada	Componente Estadual do SNA	Gestão
4795	Auditar o cumprimento do contrato	SESAB	Salvador	Componente Estadual do SNA	Contrato
4796	Auditar o serviço de saúde	SECRETARIA MUNICIPAL DE SAÚDE DE SÃO GONÇALO DOS CAMPOS	São Gonçalo dos Campos	Componente Estadual do SNA	Gestão
4797	Auditar o cumprimento do contrato	Instituto de Gestão e Humanização - IGH	Salvador	Componente Estadual do SNA	Contrato
4798	Auditar o Sistema Municipal de Saúde	SECRETARIA MUNICIPAL DE SAÚDE DE JAGUARIBE	Jaguaribe	Ministério Público Estadual	Gestão
4799	Auditar o Sistema Municipal de Saúde	SECRETARIA MUNICIPAL DE SAÚDE DE ITORORÓ	Iitororó	Componente Estadual do SNA	Gestão
4800	Auditar o cumprimento do contrato	SESAB	Salvador	Componente Estadual do SNA	Contrato
4801	Auditar os Subsistemas Administrativos	SESAB	Salvador	Corregedoria	Controle, Avaliação e Auditoria
4802	Auditar o serviço de saúde	SECRETARIA MUNICIPAL DE SAÚDE DE MATA DE SÃO JOÃO	Mata de São João	Ministério Público Estadual	Assistência Ambulatorial
4803	Auditar o Sistema Municipal de Saúde	SECRETARIA MUNICIPAL DE SAÚDE DE TEIXEIRA DE FREITAS	Teixeira de Freitas	CIB	Assistência Hospitalar
4805	Auditar o Sistema Municipal de Saúde	SECRETARIA MUNICIPAL DE SAÚDE DE MUNIZ FERREIRA	Muniz Ferreira	Ministério Público Estadual	Gestão

ATIV	FINALIDADE	ENTIDADE	MUNICÍPIO	DEMANDANTE	OBJETO
4808	Auditar o Sistema Municipal de Saúde	SECRETARIA MUNICIPAL DE SAÚDE DE SERRA PRETA	Serra Preta	Componente Estadual do SNA	Gestão
4809	Auditar o Sistema Municipal de Saúde	SECRETARIA MUNICIPAL DE SAÚDE DE SANTO AMARO	Santo Amaro	Ouvidoria	Gestão
4811	Auditar o serviço de saúde	HOSPITAL MARIO DOURADO SOBRINHO	Irecê	Ministério Público Estadual	Assistência Hospitalar
4813	Auditar o cumprimento do contrato	SESAB	Salvador	Componente Estadual do SNA	Contrato
4818	Auditar o serviço de saúde	SECRETARIA MUNICIPAL DE SAÚDE DE IPIAÚ	Ipiaú	Ministério Público Estadual	Assistência Ambulatorial
4819	Auditar o Sistema Municipal de Saúde	SECRETARIA MUNICIPAL DE SAÚDE DE UBATÃ	Ubatã	Ministério Público Estadual	Gestão
4806	Auditar o cumprimento do contrato	AMEC ASSISTENCIA MÉDICA E CIRURGICA DE CAMACA LTDA	Camacã	Componente Estadual do SNA	Contrato
4810	Auditar o cumprimento do contrato	HOSPITAL CALIXTO MIDLEJ FILHO - SANTA CASA DE MISERICORDIA DE ITABUNA	Itabuna	Componente Estadual do SNA	Contrato
4812	Auditar o cumprimento do contrato	CLÍNICA MÉDICA CIRURGICA DE CONQUISTA LTDA	Vitória da Conquista	Componente Estadual do SNA	Contrato
4814	Auditar o cumprimento do contrato	NEUROCCOR - HES HOSPITAL DE ESPECIALIDADES DA SAUDE LTDA ME	Porto Seguro	Componente Estadual do SNA	Contrato
4816	Auditar o cumprimento do contrato	HOSPITAL MUNICIPAL EURICO DUTRA	Barreiras	Componente Estadual do SNA	Contrato
4817	Auditar o serviço de saúde	UNIDADE HOSP. MUNIC. DR. JOSE NERY	Tapiramutá	Ministério Público Estadual	Assistência Hospitalar
4820	Auditar o Sistema Municipal de Saúde	SECRETARIA MUNICIPAL DE SAUDE DE NAZARE	Nazaré	Ministério Público Estadual	Gestão
4821	Auditar o cumprimento do contrato	SESAB	Salvador	Componente Estadual do SNA	Contrato
4822	Auditar o serviço de saúde	UNIDADE EMERGENCIA GERCINO COELHO	Salvador	Ministério Público Estadual	Gestão
4823	Auditar o serviço de saúde	HOSPITAL MANOEL VICTORINO	Salvador	Componente Estadual do SNA	Assistência Hospitalar
4824	Auditar o serviço de saúde	HOSPITAL UNIAO COMUNITARIA DOS MEDICOS	São Miguel das Matas	Ministério Público Estadual	Assistência Hospitalar
4825	Auditar o cumprimento do contrato	SESAB	Salvador	Componente Estadual do SNA	Contrato
4826	Auditar o serviço de saúde	IPERBA	Salvador	Componente Estadual do SNA	Assistência Hospitalar

ATIV	FINALIDADE	ENTIDADE	MUNICÍPIO	DEMANDANTE	OBJETO
4827	Auditar o cumprimento do contrato	SESAB	Salvador	Componente Estadual do SNA	Contrato
4829	Auditar o cumprimento do contrato	SESAB	Salvador	Componente Estadual do SNA	Contrato
4830	Auditar o serviço de saúde	HOSPITAL MATERNIDADE MARIA EUNICE DULTRA SOARES	Itatim	Ouvidoria do SUS	Assistência Hospitalar
4831	Auditar o cumprimento do contrato	SESAB	Salvador	Componente Estadual do SNA	Contrato
4832	Auditar o Sistema Municipal de Saúde	SMS de Ilhéus	Ilhéus	Ministério Público Estadual	Gestão
4833	Auditar o serviço de saúde	FUNDACAO HOSPITALAR IPIAU	Ipiaú	Componente Estadual do SNA	Assistência Hospitalar
4834	Auditar o Sistema Municipal de Saúde	SMS de Rio do Pires	Rio do Pires	Ministério Público Estadual	Gestão
4835	Auditar o Sistema Municipal de Saúde	Candeias	Candeias	Ministério Público Estadual	Gestão
4836	Auditar o cumprimento do contrato	PROMATRE DE JUAZEIRO	Juazeiro	Componente Estadual do SNA	Contrato
4837	Auditar os subsistemas administrativos	SESAB	Salvador	Corregedoria	Controle, Avaliação e Auditoria
4838	Auditar o serviço de saúde	HOSPITAL MENANDRO DE FARIAS	Lauro de Freitas	Ministério Público Estadual	Assistência Hospitalar
4839	Auditar o serviço de saúde	HOSPITAL JOSE AMERICO REZENDE	Paramirim	Ouvidoria do SUS	Assistência Hospitalar
4841	Auditar o cumprimento do contrato	HOSPITAL DR HEITOR GUEDES DE MELLO	Valença	Componente Estadual do SNA	Contrato
4842	Auditar o Sistema Municipal de Saúde	SMS de Ibicoara	Ibicoara	Componente Estadual do SNA	Gestão
4843	Auditar o serviço de saúde	SMS de Itaberaba	Itaberaba	Ministério Público Estadual	Gestão
4844	Auditar o serviço de saúde	SMS de Jacobina	Jacobina	Ministério Público Estadual	Assistência Hospitalar
4845	Auditar os subsistemas administrativos	SESAB	Salvador	Setores Externos da SES	Gestão
4846	Auditar o Sistema Municipal de Saúde	SMS de Caetanos	Caetanos	TCU - BA	Gestão
4847	Auditar o Sistema Municipal de Saúde	SMS de Caetanos	Caetanos	Componente Estadual do SNA	Gestão
4848	Auditar o Sistema Municipal de Saúde	SMS de Dário Meira	Dário Meira	Ministério Público Estadual	Gestão
4849	Auditar o Sistema Municipal de Saúde	SMS de Itambé	Itambé	Componente Estadual do SNA	Gestão
4850	Auditar o serviço de saúde	HOSPITAL PE ALFREDO HAASLER ASS VARZEANOVENSE DE ASSISTENCIA	Várzea Nova	Ministério Público Estadual	Assistência Hospitalar
4851	Auditar o serviço de saúde	HOSPITAL GERAL CLERISTON ANDRADE	Feira de Santana	Componente Estadual do SNA	Assistência Hospitalar

ATIV	FINALIDADE	ENTIDADE	MUNICÍPIO	DEMANDANTE	OBJETO
4852	Auditar o serviço de saúde	HOSPITAL ANA NERY	Salvador	Componente Estadual do SNA	Assistência Hospitalar
4853	Auditar o serviço de saúde	HOSPITAL MUNIC.ANTONIO DA C.P.DANTAS	Ituberá	Ministério Público Estadual	Assistência Hospitalar
4854	Auditar o Sistema Municipal de Saúde	SECRETARIA MUNICIPAL DE SAUDE DE PIATÁ	Piatá	Componente Estadual do SNA	Gestão
4855	Auditar o Sistema Municipal de Saúde	SECRETARIA MUNICIPAL DE SAUDE DE IAÇU	Iaçu	Componente Estadual do SNA	Gestão
4857	Auditar o serviço de saúde	HOSPITAL ELÁDIO LASSERRE	Salvador	Componente Estadual do SNA	Controle, Avaliação e Auditoria
4858	Auditar o serviço de saúde	SECRETARIA MUNICIPAL DE SAUDE RETIROLANDIA	Retirolândia	Ministério Público Estadual	Gestão
4859	Apuração de Denúncia	SECRETARIA DE SAUDE DE JUSSIAPÉ	Jussiape	Ouvidoria do SUS	Gestão
4860	Auditar o serviço de saúde	HOSPITAL CRISTO REDENTOR - SANTA CASA DE MISERICORDIA DE ITAPETINGA	Itapetinga	Ministério Público Estadual	Assistência Hospitalar
4862	Auditar o Sistema Municipal de Saúde	SMS de Ichu	Ichu	Ministério Público Estadual	Gestão
4863	Auditar os subsistemas administrativos	SESAB	Salvador	Setores Externos da SES	Gestão
4864	Apuração de Denúncia	HOSPITAL GERAL SANTA TEREZA	Ribeira do Pombal	Ouvidoria do SUS	Assistência Hospitalar
4865	Auditar o serviço de saúde	HOSPITAL ERNESTO SIMOES FILHO	Salvador	Componente Estadual do SNA	Assistência Hospitalar
4866	Auditar o Sistema Municipal de Saúde	SMS de PAULO AFONSO	Paulo Afonso	Ministério Público Estadual	Gestão
4868	Auditar a Gestão de Suprimento	HOSPITAL GERAL ROBERTO SANTOS	Salvador	Componente Estadual do SNA	Gestão

Fonte: SISAUD, extração 03/01/2022

Auditorias em Fase de Execução ²

Ativ	Finalidade da Atividade	Entidade	Município	Demandante	Objeto
4828	Auditar o Sistema Municipal de Saúde	SECRETARIA MUNICIPAL DE SAUDE DE BOQUIRA	Boquira	Ministério Público Estadual	Gestão
4856	Apuração de Denúncia	SESAB	Salvador	Conselho Municipal de Saúde	Gestão
4861	Auditar a utilização de OPME	HOSPITAL GERAL DO ESTADO	Salvador	MS/SAES	OPM
4867	Auditar o Sistema Municipal de Saúde	SECRETARIA MUNICIPAL DE SAUDE DE ITAPARICA	Itaparica	Ministério Público Estadual	Gestão
4869	Auditar procedimento(s) para pagamento administrativo	IHEF MEDICINA TRANSFUNSIONAL - HEMOFEIRA SERVICOS DE HEMATOLOGIA HEMOTERAPIA E ONC LTDA	Feira de Santana	Setores Interno da SES	Pagamento Administrativo

Fonte: SISAUD, extração 03/01/2022

Anexo 1 – Execução Orçamentária por Ação Orçamentária e Fonte de Recursos referente ao Compromisso 1 – Aperfeiçoar as ações de vigilância, proteção, promoção e prevenção em saúde nos territórios em todos os níveis de atenção - Bahia, Jan – Dez/2021

Código	FONTE DE RECURSO		ORÇADO		EXECUÇÃO DA DESPESA			
	Descrição	Fonte	Orçado Inicial	Orçado Atual (A)	Empenhado (B)	(%)	Liquidado	Pago
3.19.19601.2051	Publicidade de Utilidade Pública		2.300.000,00	1.005.664,00	1.000.000,00	99,44	727.879,41	727.879,41
3.19.19601.2051	Recursos Vinculados às Ações e Serviços Públicos de Saúde	130	0,00	1.000.000,00	1.000.000,00	100,00	727.879,41	727.879,41
3.19.19601.2051	Recursos Vinculados Transferências SUS - Vigilância em Saúde - BI Manutenção	282	2.300.000,00	5.664,00	0,00	0,00	0,00	0,00
Apoio Institucional a Município na Implementação de Ações de Vigilância Epidemiológica			9.145.000,00	4.980.999,00	3.808.710,21	76,46	3.808.710,21	3.808.710,21
3.19.19601.2494	Recursos Vinculados Transferências SUS - Vigilância em Saúde - BI Manutenção	282	9.145.000,00	4.961.874,00	3.789.586,13	76,37	3.789.586,13	3.789.586,13
3.19.19601.2494	Recursos Vinculados Transferências SUS - Vigilância em Saúde - BI Manutenção - exercício anterior	682	0,00	19.125,00	19.124,08	100,00	19.124,08	19.124,08
3.19.19601.4037	Gerenciamento do Serviço de Verificação de Óbito - SVO		600.000,00	2.302.040,00	2.227.589,78	96,77	2.210.256,42	2.210.187,28
3.19.19601.4037	Recursos Vinculados Transferências SUS - Vigilância em Saúde - BI Manutenção	282	600.000,00	2.302.040,00	2.227.589,78	96,77	2.210.256,42	2.210.187,28
3.19.19601.4384	Formação em Vigilância da Saúde		3.700.000,00	438.628,00	429.222,03	97,86	429.222,03	429.222,03
3.19.19601.4384	Recursos Vinculados Transferências SUS - Vigilância em Saúde - BI Manutenção	282	3.700.000,00	422.628,00	413.222,43	97,77	413.222,43	413.222,43
3.19.19601.4384	Recursos Vinculados Transferências SUS - Vigilância em Saúde - BI Manutenção - exercício anterior	682	0,00	16.000,00	15.999,60	100,00	15.999,60	15.999,60
3.19.19601.4850	Fiscalização Sanitária de Produto e Serviço		6.691.000,00	4.400.333,00	993.806,39	22,58	954.874,53	954.874,53
3.19.19601.4850	Taxas e Multas Vinculadas ao Fundo Estadual de Saúde	138	3.733.000,00	2.947.224,00	674.787,74	22,90	635.855,88	635.855,88
3.19.19601.4850	Recursos Vinculados Transferências SUS - Vigilância em Saúde - BI Manutenção	282	2.958.000,00	1.449.865,00	316.802,02	21,85	316.802,02	316.802,02
3.19.19601.4850	Taxas e Multas Vinculadas ao Fundo Estadual de Saúde - exercício anterior	338	0,00	1.000,00	0,00	0,00	0,00	0,00
3.19.19601.4850	Recursos Vinculados Transferências SUS - Vigilância em Saúde - BI Manutenção - exercício anterior	682	0,00	2.244,00	2.216,63	98,78	2.216,63	2.216,63
3.19.19601.4852	Implementação de Ação de Vigilância em Saúde Ambiental		700.000,00	709.472,00	39.605,50	5,58	39.605,50	39.605,50
3.19.19601.4852	Taxas e Multas Vinculadas ao Fundo Estadual de Saúde	138	0,00	85.000,00	16.181,50	19,04	16.181,50	16.181,50
3.19.19601.4852	Recursos Vinculados Transferências SUS - Vigilância em Saúde - BI Manutenção	282	700.000,00	37.351,00	23.424,00	62,71	23.424,00	23.424,00
3.19.19601.4852	Taxas e Multas Vinculadas ao Fundo Estadual de Saúde - exercício anterior	338	0,00	587.121,00	0,00	0,00	0,00	0,00
3.19.19601.4854	Apoio Institucional ao Município na Vigilância e Atenção à Saúde do Trabalhador		968.000,00	614.000,00	221.610,43	36,09	221.610,43	211.946,98
3.19.19601.4854	Recursos Vinculados Transferências SUS - Atenção Especializada - BI Manutenção	281	480.000,00	480.000,00	199.460,09	41,55	199.460,09	191.346,98
3.19.19601.4854	Recursos Vinculados Transferências SUS - Vigilância em Saúde - BI Manutenção	282	488.000,00	134.000,00	22.150,34	16,53	22.150,34	20.600,00

Anexo 1 – Execução Orçamentária por Ação Orçamentária e Fonte de Recursos referente ao Compromisso 1 – Aperfeiçoar as ações de vigilância, proteção, promoção e prevenção em saúde nos territórios em todos os níveis de atenção Continuação - Bahia, Jan – Dez/2021

Código	FONTE DE RECURSO		ORÇADO		EXECUÇÃO DA DESPESA			
	Descrição	Fonte	Orçado Inicial	Orçado Atual (A)	Empenhado (B)	(%)	Liquidado	Pago
3.19.19601.4855	Funcionamento da Rede de Laboratórios de Saúde Pública do Estado		45.069.000,00	40.838.009,00	19.793.751,54	48,47	19.621.070,92	19.538.036,90
3.19.19601.4855	Recursos Vinculados às Ações e Serviços Públicos de Saúde	130	0,00	1.036.421,00	1.036.411,78	100,00	1.036.025,98	1.008.725,98
3.19.19601.4855	Recursos Vinculados Transferências SUS - Atenção Especializada - BI Manutenção	281	35.725.000,00	31.821.414,00	11.049.390,58	34,72	11.015.826,58	10.960.092,56
3.19.19601.4855	Recursos Vinculados Transferências SUS - Vigilância em Saúde - BI Manutenção	282	9.344.000,00	7.404.408,00	7.169.787,62	96,83	7.031.056,80	7.031.056,80
3.19.19601.4855	Recursos Vinculados Transferências SUS - Vigilância em Saúde - BI Manutenção - exercício anterior	682	0,00	575.766,00	538.161,56	93,47	538.161,56	538.161,56
3.19.19601.5105	Reestruturação da Rede de Frio do Programa Estadual de Imunização		7.728.000,00	10.615.663,00	6.136.481,61	57,81	6.136.481,61	6.136.481,61
3.19.19601.5105	Recursos Vinculados às Ações e Serviços Públicos de Saúde	130	0,00	173.520,00	173.520,00	100,00	173.520,00	173.520,00
3.19.19601.5105	Recursos Vinculados Transferências SUS - Vigilância em Saúde - BI Manutenção	282	7.728.000,00	5.702.005,00	5.149.823,61	90,32	5.149.823,61	5.149.823,61
3.19.19601.5105	Recursos Vinculados Transferências SUS - Vigilância em Saúde - BI Manutenção - exercício anterior	682	0,00	813.138,00	813.138,00	100,00	813.138,00	813.138,00
3.19.19601.5105	Recursos Vinculados Transferências SUS - Estruturação da Rede de Serviços SUS - BI Manutenção - exercício anterior	685	0,00	3.927.000,00	0,00	0,00	0,00	0,00
3.19.19601.5366	Implementação de Ações para Enfrentamento ao Covid-19		0,00	710.721.762,00	613.937.374,62	86,38	578.755.767,62	569.926.473,10
3.19.19601.5366	Outras Transferências - Adm Indireta	234	0,00	753.751,00	752.925,33	99,89	752.925,33	752.925,33
3.19.19601.5366	Recursos Vinculados Transferências SUS - COVID-19 - BI Manutenção	286	0,00	555.608.816,00	470.875.760,40	84,75	453.282.485,71	450.520.538,23
3.19.19601.5366	Recursos Vinculados Transferências SUS - COVID-19 - BI Estruturação	296	0,00	406.784,00	0,00	0,00	0,00	0,00
3.19.19601.5366	Outras Transferências - Adm Indireta - exercício anterior	634	0,00	803.485,00	803.484,52	100,00	803.484,52	803.484,52
3.19.19601.5366	Recursos Vinculados Transferências SUS - COVID-19 - BI Manutenção - exercício anterior	686	0,00	153.148.926,00	141.505.204,37	92,40	123.916.872,06	117.849.525,02
3.19.19601.5370	Implementação de Ações para Prevenção e Tratamento do Coronavírus		6.000.000,00	446.157.983,34	443.671.327,92	99,44	441.313.771,40	441.302.946,70
3.19.19601.5370	Recursos Ordinários não Vinculados do Tesouro	100	0,00	30.507.779,00	30.415.172,79	99,70	30.415.172,79	30.415.172,79
3.19.19601.5370	Operações de Crédito Externas em Moeda	125	0,00	56.000,00	56.000,00	100,00	56.000,00	56.000,00
3.19.19601.5370	Recursos Vinculados às Ações e Serviços Públicos de Saúde	130	6.000.000,00	311.177.107,23	310.901.817,83	99,91	309.212.242,61	309.201.417,91
3.19.19601.5370	Recursos Vinculados Transferências SUS - Atenção Especializada - BI Manutenção	281	0,00	85.713.503,00	83.846.764,67	97,82	83.846.764,67	83.846.764,67
3.19.19601.5370	Recursos Vinculados Transferências SUS - Vigilância em Saúde - BI Manutenção	282	0,00	5.333.590,00	5.281.821,30	99,03	5.281.461,30	5.281.461,30
3.19.19601.5370	Recursos Ordinários não Vinculados do Tesouro - exercício anterior	300	0,00	7.570.756,74	7.570.756,74	100,00	6.903.135,44	6.903.135,44
3.19.19601.5370	Operações de Crédito Externas em Moeda - exercício anterior	325	0,00	444.750,00	443.800,00	99,79	443.800,00	443.800,00
3.19.19601.5370	Recursos Vinculados Transferências SUS - Atenção Especializada - BI Manutenção - exercício anterior	681	0,00	4.585.067,37	4.585.067,37	100,00	4.585.067,37	4.585.067,37
3.19.19601.5370	Recursos Vinculados Transferências SUS - Vigilância em Saúde - BI Manutenção - exercício anterior	682	0,00	769.430,00	570.127,22	74,10	570.127,22	570.127,22
3.19.19601.6162	Apoio Técnico e Financeiro a Núcleo Regional de Saúde e Laboratório Municipal de Referência Regional		27.223.629,00	24.622.612,00	23.578.949,96	95,76	22.587.105,48	22.344.897,75
3.19.19601.6162	Recursos Vinculados às Ações e Serviços Públicos de Saúde	130	22.750.000,00	11.211.178,00	11.169.230,65	99,63	11.157.498,89	11.157.498,89
3.19.19601.6162	Recursos Vinculados Transferências SUS - Vigilância em Saúde - BI Manutenção	282	4.473.629,00	13.411.433,00	12.409.719,31	92,53	11.429.606,59	11.187.398,86
3.19.19601.6162	Recursos Vinculados Transferências SUS - Vigilância em Saúde - BI Manutenção - exercício anterior	682	0,00	1,00	0,00	0,00	0,00	0,00
TOTAL GERAL			110.124.629,00	1.247.407.165,34	1.115.838.429,99	89,45	1.076.806.355,56	1.067.631.262,00

Fonte: SEFAZ; Fliplan Gerencial; posição de 19 de janeiro de 2022

Anexo 2 – Execução da Despesa por Ação Orçamentária e Fonte de Recursos referente ao Compromisso 2 - Fortalecer a Atenção Básica de forma integrada e resolutiva - Bahia, Jan – Dez/2021

FONTE DE RECURSO			ORÇADO		EXECUÇÃO DA DESPESA			
Código	Descrição	Fonte	Orçado Inicial	Orçado Atual (A)	Empenhado (B)	(%)	Liquidado	Pago
3.19.19601.2740	Incentivo Financeiro Estadual para Equipe de Saúde da Família		70.000.000,00	79.937.000,00	79.936.462,00	100,00	79.936.462,00	75.697.462,00
3.19.19601.2740	Recursos Ordinários não Vinculados do Tesouro	100	0,00	5.882.000,00	5.881.600,00	99,99	5.881.600,00	5.128.600,00
3.19.19601.2750	Recursos Vinculados às Ações e Serviços Públicos de Saúde	130	70.000.000,00	74.055.000,00	74.054.862,00	100,00	74.054.862,00	70.568.862,00
3.19.19601.2750	Apoio Institucional a Município na Qualificação da Atenção Básica		7.130.000,00	4.956.963,00	4.953.686,48	99,71	4.952.686,48	4.952.686,48
3.19.19601.2750	Recursos Ordinários não Vinculados do Tesouro	100	0,00	414.652,00	414.651,07	100,00	414.651,07	414.651,07
3.19.19601.2750	Recursos Vinculados às Ações e Serviços Públicos de Saúde	130	7.130.000,00	4.542.311,00	4.539.035,41	99,69	4.539.035,41	4.539.035,41
3.19.19601.2808	Distribuição de Medicamento da Assistência Farmacêutica na Atenção Básica		52.574.000,00	58.670.368,48	48.431.555,03	82,55	46.866.302,09	46.866.302,09
3.19.19601.2808	Recursos Vinculados às Ações e Serviços Públicos de Saúde	130	36.795.000,00	40.127.285,48	40.126.795,57	100,00	38.811.061,44	38.811.061,44
3.19.19601.2808	Recursos Vinculados Transferências SUS - Assistência Farmacêutica - BI Manutenção	283	15.779.000,00	15.779.000,00	5.540.676,46	35,11	5.363.213,65	5.363.213,65
3.19.19601.2808	Recursos Vinculados Transferências SUS - Assistência Farmacêutica - BI Manutenção - exercício anterior	683	0,00	2.764.083,00	2.764.083,00	100,00	2.692.027,00	2.692.027,00
3.19.19601.3349	Apoio Financeiro a Município na Construção de Unidade de Saúde		4.950.000,00	2.880.832,00	912.691,00	31,68	912.691,00	912.691,00
3.19.19601.3349	Recursos Ordinários não Vinculados do Tesouro	100	1.950.000,00	1.950.770,00	0,00	0,00	0,00	0,00
3.19.19601.3349	Recursos Vinculados às Ações e Serviços Públicos de Saúde	130	3.000.000,00	930.062,00	912.691,00	98,13	912.691,00	912.691,00
3.19.19601.4124	Apoio a Município na Implementação da Linha de Cuidado à Pessoa com Pé Diabético		0,00	0,00	0,00	-	0,00	0,00
3.19.19601.4124	Recursos Vinculados às Ações e Serviços Públicos de Saúde	130	0,00	0,00	0,00	-	0,00	0,00
3.19.19601.5249	Construção de Farmácia da Bahia		3.900.000,00	12.430,00	12.429,36	99,99	0,00	0,00
3.19.19601.5249	Recursos Vinculados às Ações e Serviços Públicos de Saúde	130	3.900.000,00	12.430,00	12.429,36	99,99	0,00	0,00
3.19.19601.5760	Apoio Institucional ao Município na Implementação do Telessaúde		5.130.000,00	4.838.086,00	3.905.268,04	80,72	3.905.268,04	3.904.889,37
3.19.19601.5760	Recursos Ordinários não Vinculados do Tesouro	100	0,00	208.241,00	134.142,99	64,42	134.142,99	134.142,99
3.19.19601.5760	Recursos Vinculados às Ações e Serviços Públicos de Saúde	130	4.350.000,00	3.849.845,00	3.771.125,05	97,96	3.771.125,05	3.770.746,38
3.19.19601.5760	Recursos Vinculados Transferências SUS - Atenção Especializada - BI Manutenção	281	780.000,00	780.000,00	0,00	0,00	0,00	0,00
3.19.19601.7500	Construção de Unidade Básica de Saúde		1.746.000,00	55.731,00	49.730,84	89,23	49.730,84	49.730,84
3.19.19601.7500	Operações de Crédito Externas em Moeda	125	746.000,00	6.000,00	0,00	0,00	0,00	0,00
3.19.19601.7500	Recursos Vinculados às Ações e Serviços Públicos de Saúde	130	1.000.000,00	0,00	0,00	-	0,00	0,00
3.19.19601.7500	Operações de Crédito Externas em Moeda - exercício anterior	325	0,00	49.731,00	49.730,84	100,00	49.730,84	49.730,84
3.19.19601.7510	Implantação de Academia de Saúde		1.520.000,00	1.320.000,00	0,00	0,00	0,00	0,00
3.19.19601.7510	Recursos Ordinários não Vinculados do Tesouro	100	1.320.000,00	1.320.000,00	0,00	0,00	0,00	0,00
3.19.19601.7510	Recursos Vinculados às Ações e Serviços Públicos de Saúde	130	200.000,00	0,00	0,00	-	0,00	0,00
TOTAL GERAL			146.950.000,00	152.681.410,48	138.200.822,75	90,52	136.623.140,45	132.383.761,78

Fonte: SEFAZ; Fiplan Gerencial, posição de 19 de Janeiro de 2022

Anexo 3 – Execução da Despesa por Ação Orçamentária e Fonte de Recursos referente ao Compromisso 3 - Potencializar a Rede de Atenção à Saúde (RAS) de forma regionalizada, ampliando a equidade de acesso, garantindo a integralidade e a segurança do paciente. Bahia, Jan – Dez/2021

FONTE DE RECURSO			ORÇADO		EXECUÇÃO DA DESPESA			
Código	Descrição	Fonte	Orçado Inicial	Orçado Atual (A)	Empenhado (B)	(%)	Liquidado	Pago
3.19.19601.1099	Ampliação da Frota de Ambulância		45.987.248,00	62.085.285,00	62.080.284,66	99,99	18.005.284,66	14.725.284,66
3.19.19601.1099	Recursos Ordinários não Vinculados do Tesouro	100	43.987.248,00	43.410.524,00	43.405.524,00	99,99	13.325.000,00	10.045.000,00
3.19.19601.1099	Recursos Vinculados às Ações e Serviços Públicos de Saúde	130	2.000.000,00	18.674.761,00	18.674.760,66	100,00	4.680.284,66	4.680.284,66
3.19.19601.1589	Construção de Unidade da Rede Materno-Infantil		2.000.000,00	17.537.591,00	5.587.612,74	31,86	5.587.612,74	5.587.612,74
3.19.19601.1589	Recursos Vinculados às Ações e Serviços Públicos de Saúde	130	2.000.000,00	5.589.635,00	5.248.060,40	93,89	5.248.060,40	5.248.060,40
3.19.19601.1589	Recursos Ordinários não Vinculados do Tesouro - exercício anterior	300	0,00	24.282,00	24.281,20	100,00	24.281,20	24.281,20
3.19.19601.1589	Fundo Nacional de Saúde - Convênio - exercício anterior	647	0,00	11.923.674,00	315.271,14	2,64	315.271,14	315.271,14
3.19.19601.2631	Funcionamento do Serviço de Assistência Pré-Hospitalar Móvel do Samu 192		57.820.000,00	66.389.481,00	66.389.125,88	100,00	66.389.125,88	61.866.565,88
3.19.19601.2631	Recursos Ordinários não Vinculados do Tesouro	100	0,00	5.242.000,00	5.241.823,25	100,00	5.241.823,25	4.565.200,25
3.19.19601.2631	Recursos Vinculados às Ações e Serviços Públicos de Saúde	130	57.820.000,00	61.147.481,00	61.147.302,63	100,00	61.147.302,63	57.301.365,63
3.19.19601.2640	Gerenciamento de Unidade Ambulatorial e Hospitalar sob Administração Indireta		932.074.189,00	1.009.957.463,00	956.879.480,75	94,74	945.940.422,48	945.785.098,29
3.19.19601.2640	Recursos Ordinários não Vinculados do Tesouro	100	99.594.000,00	214.392.180,00	214.392.179,24	100,00	203.453.120,97	203.453.120,97
3.19.19601.2640	Recursos Vinculados às Ações e Serviços Públicos de Saúde	130	348.350.189,00	650.379.579,00	649.296.554,32	99,83	649.296.554,32	649.217.858,91
3.19.19601.2640	Recursos Vinculados Transferências SUS - Atenção Especializada - BI Manutenção	281	484.130.000,00	127.008.801,00	75.062.627,28	59,10	75.062.627,28	75.062.627,28
3.19.19601.2640	Recursos Vinculados às Ações e Serviços Públicos de Saúde - exerc ant	330	0,00	18.176.903,00	18.128.119,91	99,73	18.128.119,91	18.051.491,13
3.19.19601.2641	Gerenciamento de Unidade Ambulatorial e Hospitalar sob Administração Direta		1.482.122.000,00	1.571.123.414,00	1.449.495.324,28	92,26	1.400.279.138,59	1.394.539.444,33
3.19.19601.2641	Recursos Ordinários não Vinculados do Tesouro	100	182.264.000,00	189.976.314,00	187.676.731,95	98,79	164.321.827,27	164.146.629,25
3.19.19601.2641	Operações de Crédito Externas em Moeda	125	0,00	97.000,00	96.955,86	99,95	96.955,86	96.955,86
3.19.19601.2641	Recursos Vinculados às Ações e Serviços Públicos de Saúde	130	939.215.000,00	1.054.454.025,00	1.050.964.378,82	99,67	1.026.407.013,76	1.022.313.415,40
3.19.19601.2641	Recursos Vinculados Transferências SUS - Atenção Especializada - BI Manutenção	281	360.643.000,00	325.385.100,00	209.546.405,03	64,40	208.242.489,08	206.771.591,20
3.19.19601.2641	Operações de Crédito Externas em Moeda - exercício anterior	325	0,00	67.000,00	66.877,88	99,82	66.877,88	66.877,88
3.19.19601.2641	Recursos Vinculados às Ações e Serviços Públicos de Saúde - exerc ant	330	0,00	228.059,00	228.059,00	100,00	228.059,00	228.059,00
3.19.19601.2641	Fundo Nacional de Saúde - Convênio - exercício anterior	647	0,00	915.916,00	915.915,74	100,00	915.915,74	915.915,74
3.19.19601.2642	Funcionamento do Sistema Estadual de Transplantes		4.500.000,00	3.314.108,00	2.949.878,22	89,01	2.948.368,62	2.948.263,62
3.19.19601.2642	Recursos Vinculados às Ações e Serviços Públicos de Saúde	130	4.392.000,00	2.918.608,00	2.880.783,22	98,70	2.879.273,62	2.879.273,62
3.19.19601.2642	Recursos Vinculados Transferências SUS - Atenção Especializada - BI Manutenção	281	108.000,00	395.500,00	69.095,00	17,47	69.095,00	68.990,00
3.19.19601.2767	Apoio Institucional a Município no Desenvolvimento de Ações de Alimentação e Nutrição e Segurança Alimentar		150.000,00	305.100,00	10.387,30	3,40	10.387,30	10.387,30
3.19.19601.2767	Recursos Vinculados às Ações e Serviços Públicos de Saúde	130	10.000,00	7.300,00	0,00	0,00	0,00	0,00
3.19.19601.2767	Recursos Vinculados Transferências SUS - Gestão do SUS - BI Manutenção	284	140.000,00	140.000,00	0,00	0,00	0,00	0,00
3.19.19601.2767	Recursos Vinculados Transferências SUS - Gestão do SUS - BI Manutenção - exercício anterior	684	0,00	157.800,00	10.387,30	6,58	10.387,30	10.387,30
3.19.19601.2779	Apoio Institucional a Município na Atenção à Saúde da Pessoa com Deficiência		65.000,00	2.063.775,00	2.063.775,00	100,00	2.063.775,00	2.063.775,00
3.19.19601.2779	Recursos Vinculados às Ações e Serviços Públicos de Saúde	130	65.000,00	0,00	0,00	-	0,00	0,00
3.19.19601.2779	Recursos Vinculados Transferências SUS - Atenção Primária - BI Manutenção - exercício anterior	680	0,00	2.063.775,00	2.063.775,00	100,00	2.063.775,00	2.063.775,00
3.19.19601.2807	Qualificação da Gestão do Serviço de Assistência Farmacêutica		780.000,00	831.740,00	313.605,43	37,70	239.252,60	239.252,60
3.19.19601.2807	Recursos Vinculados às Ações e Serviços Públicos de Saúde	130	780.000,00	176.587,00	70.787,35	40,09	52.668,02	52.668,02
3.19.19601.2807	Recursos Vinculados Transferências SUS - BI Investimentos na Rede de Serviços SUS - exercício anterior	685	0,00	655.153,00	242.818,08	37,06	186.584,58	186.584,58

Anexo 3 – Execução da Despesa por Ação Orçamentária e Fonte de Recursos referente ao Compromisso 3 - Potencializar a Rede de Atenção à Saúde (RAS) de forma regionalizada, ampliando a equidade de acesso, garantindo a integralidade e a segurança do paciente. Bahia, Jan – Dez/2021 - Continuação

Código	Fonte	Descrição	ORÇADO		EXECUÇÃO DA DESPESA		Liquidad	Pago
			Orçado Inicial	Orçado Atual (A)	Empenhado (B)	(%)		
3.19.19601.3443		Reforma de Unidade de Saúde	26.260.000,00	40.661.188,00	40.047.739,60	98,49	33.317.253,85	33.317.253,85
3.19.19601.3443	130	Recursos Vinculados às Ações e Serviços Públicos de Saúde	25.796.000,00	33.362.184,00	33.244.188,08	99,65	26.513.702,33	26.513.702,33
3.19.19601.3443	247	Fundo Nacional de Saúde - Convênio	464.000,00	464.000,00	0,00	0,00	0,00	0,00
3.19.19601.3443	300	Recursos Ordinários não Vinculados do Tesouro - exercício anterior	0,00	6.835.004,00	6.803.551,52	99,54	6.803.551,52	6.803.551,52
3.19.19601.3996		Ampliação de Unidade de Saúde	28.231.000,00	62.673.178,00	62.505.918,34	99,73	55.012.627,61	55.012.627,61
3.19.19601.3996	125	Operações de Crédito Externas em Moeda	3.500.000,00	3.135.728,00	3.112.740,49	99,27	3.112.740,49	3.112.740,49
3.19.19601.3996	130	Recursos Vinculados às Ações e Serviços Públicos de Saúde	24.731.000,00	49.010.413,00	48.867.268,45	99,71	41.373.977,72	41.373.977,72
3.19.19601.3996	300	Recursos Ordinários não Vinculados do Tesouro - exercício anterior	0,00	8.240.976,00	8.240.970,98	100,00	8.240.970,98	8.240.970,98
3.19.19601.3996	325	Operações de Crédito Externas em Moeda - exercício anterior	0,00	2.286.061,00	2.284.938,42	99,95	2.284.938,42	2.284.938,42
3.19.19601.3997		Construção de Unidade de Saúde	1.000.000,00	8.551.620,00	8.551.043,39	99,99	3.446.335,91	3.446.335,91
3.19.19601.3997	125	Operações de Crédito Externas em Moeda	1.000.000,00	0,00	0,00	-	0,00	0,00
3.19.19601.3997	130	Recursos Vinculados às Ações e Serviços Públicos de Saúde	0,00	8.469.038,00	8.468.463,13	99,99	3.363.755,65	3.363.755,65
3.19.19601.3997	300	Recursos Ordinários não Vinculados do Tesouro - exercício anterior	0,00	0,00	0,00	-	0,00	0,00
3.19.19601.3997	325	Operações de Crédito Externas em Moeda - exercício anterior	0,00	82.582,00	82.580,26	100,00	82.580,26	82.580,26
3.19.19601.4040		Desenvolvimento de Ação Assistencial para Pessoa com Epidermólise Bolhosa	19.236.000,00	22.549.992,80	13.613.815,20	60,37	13.613.815,20	13.609.910,40
3.19.19601.4040	100	Recursos Ordinários não Vinculados do Tesouro	0,00	2.347.305,80	2.347.305,00	100,00	2.347.305,00	2.347.305,00
3.19.19601.4040	130	Recursos Vinculados às Ações e Serviços Públicos de Saúde	10.560.000,00	11.526.687,00	11.199.711,30	97,16	11.199.711,30	11.195.806,50
3.19.19601.4040	281	Recursos Vinculados Transferências SUS - Atenção Especializada - BI Manutenção	8.676.000,00	8.676.000,00	66.798,90	0,77	66.798,90	66.798,90
3.19.19601.4139		Implementação de Ações Estratégicas Complementares da Rede de Saúde de Média e Alta Complexidade	39.197.000,00	17.825.964,60	13.850.402,80	77,70	13.785.700,15	13.741.445,61
3.19.19601.4139	100	Recursos Ordinários não Vinculados do Tesouro	0,00	50.425,00	50.424,16	100,00	50.424,16	50.424,16
3.19.19601.4139	130	Recursos Vinculados às Ações e Serviços Públicos de Saúde	14.973.000,00	2.979.757,00	2.928.562,56	98,28	2.881.289,91	2.879.635,37
3.19.19601.4139	281	Recursos Vinculados Transferências SUS - Atenção Especializada - BI Manutenção	24.224.000,00	14.301.958,00	10.377.591,48	72,56	10.360.161,48	10.317.561,33
3.19.19601.4139	681	Recursos Vinculados Transferências SUS - Atenção Especializada - BI Manutenção - exercício anterior	0,00	493.824,60	493.824,60	100,00	493.824,60	493.824,60
3.19.19601.4378		Funcionamento do Serviço de Interação Domiciliar no Município	37.000.000,00	63.800.357,00	56.745.376,90	88,94	55.214.052,05	55.214.052,05
3.19.19601.4378	100	Recursos Ordinários não Vinculados do Tesouro	0,00	5.098.484,00	5.098.480,38	100,00	0,00	0,00
3.19.19601.4378	130	Recursos Vinculados às Ações e Serviços Públicos de Saúde	15.000.000,00	10.277.251,00	10.277.136,95	100,00	10.277.136,95	10.277.136,95
3.19.19601.4378	281	Recursos Vinculados Transferências SUS - Atenção Especializada - BI Manutenção	22.000.000,00	53.523.106,00	46.468.239,95	86,82	44.936.915,10	44.936.915,10
3.19.19601.4382		Concessão de Ortese, Prótese, Meio Auxiliar de Locomoção e Bolsa de Ostomia	13.900.000,00	13.774.258,00	12.881.052,02	93,52	12.881.052,02	12.881.052,02
3.19.19601.4382	130	Recursos Vinculados às Ações e Serviços Públicos de Saúde	0,00	1.990,00	1.990,00	100,00	1.990,00	1.990,00
3.19.19601.4382	281	Recursos Vinculados Transferências SUS - Atenção Especializada - BI Manutenção	13.900.000,00	13.772.268,00	12.879.062,02	93,51	12.879.062,02	12.879.062,02
3.19.19601.4488		Disponibilização de Tratamento Medicamentoso do Componente Especializado	30.767.556,00	41.527.462,00	35.289.429,83	84,98	32.466.299,51	31.376.669,19
3.19.19601.4488	130	Recursos Vinculados às Ações e Serviços Públicos de Saúde	18.000.000,00	25.641.801,00	25.619.268,07	99,91	23.914.368,84	23.694.758,52
3.19.19601.4488	283	Recursos Vinculados Transferências SUS - Assistência Farmacêutica - BI Manutenção	12.767.556,00	12.767.556,00	6.552.603,61	51,32	5.649.991,03	5.649.991,03
3.19.19601.4488	330	Recursos Vinculados às Ações e Serviços Públicos de Saúde - exerc ant	0,00	1.085.640,00	1.085.358,11	100,00	870.000,00	870.000,00
3.19.19601.4488	683	Recursos Vinculados Transferências SUS - Assistência Farmacêutica - BI Manutenção - exercício anterior	0,00	2.032.465,00	2.031.919,64	99,97	2.031.919,64	2.031.919,64
3.19.19601.4843		Apoio Institucional a Município na Rede de Atenção Psicossocial	5.282.148,00	3.230.148,00	3.108.000,00	96,22	3.108.000,00	3.108.000,00
3.19.19601.4843	100	Recursos Ordinários não Vinculados do Tesouro	122.148,00	122.148,00	0,00	0,00	0,00	0,00
3.19.19601.4843	130	Recursos Vinculados às Ações e Serviços Públicos de Saúde	5.160.000,00	3.108.000,00	3.108.000,00	100,00	3.108.000,00	3.108.000,00
3.19.19601.4873		Apoio ao Funcionamento de Consórcio Interfederativo de Saúde	93.206.000,00	102.776.592,00	102.717.101,30	99,94	102.717.101,30	102.697.136,21
3.19.19601.4873	130	Recursos Vinculados às Ações e Serviços Públicos de Saúde	93.206.000,00	102.776.592,00	102.717.101,30	99,94	102.717.101,30	102.697.136,21

Anexo 3 – Execução da Despesa por Ação Orçamentária e Fonte de Recursos referente ao Compromisso 3 - Potencializar a Rede de Atenção à Saúde (RAS) de forma regionalizada, ampliando a equidade de acesso, garantindo a integralidade e a segurança do paciente. Bahia, Jan – Dez/2021 - Continuação

Código	Fonte	Descrição	ORÇADO		EXECUÇÃO DA DESPESA		Liquidad	Pago
			Orçado Inicial	Orçado Atual (A)	Empenhado (B)	(%)		
3.19.19601.4942		Apoio Institucional a Município nas Ações Especializadas de Saúde Bucal	65.000,00	900.864,00	240.143,53	26,66	240.143,53	189.329,53
3.19.19601.4942	130	Recursos Vinculados às Ações e Serviços Públicos de Saúde	65.000,00	0,00	0,00	-	0,00	0,00
3.19.19601.4942	647	Fundo Nacional de Saúde - Convênio - exercício anterior	0,00	900.864,00	240.143,53	26,66	240.143,53	189.329,53
3.19.19601.4943		Apoio Institucional a Município na Atenção Integral à Saúde nos Ciclos de Vida e Gênero	125.000,00	0,00	0,00	-	0,00	0,00
3.19.19601.4943	130	Recursos Vinculados às Ações e Serviços Públicos de Saúde	125.000,00	0,00	0,00	-	0,00	0,00
3.19.19601.4954		Apoio Institucional a Município na Atenção Materno-Infantil	125.000,00	0,00	0,00	-	0,00	0,00
3.19.19601.4954	130	Recursos Vinculados às Ações e Serviços Públicos de Saúde	125.000,00	0,00	0,00	-	0,00	0,00
3.19.19601.5032		Aquisição de Odontomovel para Município	568.000,00	568.000,00	0,00	0,00	0,00	0,00
3.19.19601.5032	100	Recursos Ordinários não Vinculados do Tesouro	568.000,00	568.000,00	0,00	0,00	0,00	0,00
3.19.19601.5328		Gerenciamento de Parceria Público-Privada em Saúde	362.969.000,00	323.826.556,00	323.826.553,25	100,00	323.826.553,25	308.362.300,61
3.19.19601.5328	130	Recursos Vinculados às Ações e Serviços Públicos de Saúde	362.969.000,00	323.826.556,00	323.826.553,25	100,00	323.826.553,25	308.362.300,61
3.19.19601.6103		Apoio Técnico à Implantação de Serviço de Atenção Especializada de Saúde	68.000,00	4.200,00	2.725,56	64,89	2.725,56	2.725,56
3.19.19601.6103	130	Recursos Vinculados às Ações e Serviços Públicos de Saúde	68.000,00	4.200,00	2.725,56	64,89	2.725,56	2.725,56
3.19.19601.6108		Assistência Financeira a Usuário do SUS no Tratamento Fora do Domicílio - TFD	15.000.000,00	10.750.475,00	10.628.193,75	98,86	10.628.193,75	10.193.693,78
3.19.19601.6108	130	Recursos Vinculados às Ações e Serviços Públicos de Saúde	8.901.000,00	3.226.475,00	3.217.567,22	99,72	3.217.567,22	3.217.567,22
3.19.19601.6108	281	Recursos Vinculados Transferências SUS - Atenção Especializada - BI Manutenção	6.099.000,00	7.524.000,00	7.410.626,53	98,49	7.410.626,53	6.976.126,56
3.19.19601.6146		Gestão da Regulação no Sistema Estadual de Saúde	28.000.086,00	33.046.808,00	20.667.151,36	62,54	20.667.151,36	20.666.352,36
3.19.19601.6146	100	Recursos Ordinários não Vinculados do Tesouro	0,00	23.998,00	23.997,81	100,00	23.997,81	23.997,81
3.19.19601.6146	130	Recursos Vinculados às Ações e Serviços Públicos de Saúde	8.000.000,00	13.016.724,00	13.016.722,39	100,00	13.016.722,39	13.016.722,39
3.19.19601.6146	281	Recursos Vinculados Transferências SUS - Atenção Especializada - BI Manutenção	19.000.000,00	19.767.000,00	7.608.118,62	38,49	7.608.118,62	7.608.118,62
3.19.19601.6146	284	Recursos Vinculados Transferências SUS - Gestão do SUS - BI Manutenção	194.086,00	194.086,00	0,00	0,00	0,00	0,00
3.19.19601.6146	684	Recursos Vinculados Transferências SUS - Gestão do SUS - BI Manutenção - exercício anterior	0,00	45.000,00	18.312,54	40,69	18.312,54	17.513,54

Anexo 3 – Execução da Despesa por Ação Orçamentária e Fonte de Recursos referente ao Compromisso 3 - Potencializar a Rede de Atenção à Saúde (RAS) de forma regionalizada, ampliando a equidade de acesso, garantindo a integralidade e a segurança do paciente. Bahia, Jan – Dez/2021 – Continuação

Código	FONTE DE RECURSO		ORÇADO		EXECUÇÃO DA DESPESA			
	Descrição	Fonte	Orçado Inicial	Orçado Atual (A)	Empenhado (B)	(%)	Liquidado	Pago
3.19.19601.6448	Contratação de Unidade e Serviço de Saúde de Média e Alta Complexidade Complementares à Rede Própria		10.000,00	0,00	0,00	-	0,00	0,00
3.19.19601.6448	Recursos Vinculados às Ações e Serviços Públicos de Saúde	130	10.000,00	0,00	0,00	-	0,00	0,00
3.19.19601.6977	Apoio Institucional ao Município na Atenção à Saúde Prisional		65.000,00	1.500,00	0,00	0,00	0,00	0,00
3.19.19601.6977	Recursos Vinculados às Ações e Serviços Públicos de Saúde	130	65.000,00	1.500,00	0,00	0,00	0,00	0,00
3.19.19601.6978	Apoio Institucional a Município na Atenção Integral à Saúde das Populações em Situação de Maior Vulnerabilidade		110.000,00	1.686,00	1.579,94	93,71	1.579,94	1.579,94
3.19.19601.6978	Recursos Vinculados às Ações e Serviços Públicos de Saúde	130	110.000,00	1.686,00	1.579,94	93,71	1.579,94	1.579,94
3.19.19601.7511	Construção de Policlínica de Saúde		32.951.000,00	29.684.013,56	29.202.913,61	98,38	29.202.913,61	29.202.913,61
3.19.19601.7511	Operações de Crédito Externas em Moeda	125	32.951.000,00	19.107.738,56	18.641.842,14	97,56	18.641.842,14	18.641.842,14
3.19.19601.7511	Recursos Vinculados às Ações e Serviços Públicos de Saúde	130	0,00	290.122,00	276.994,01	95,48	276.994,01	276.994,01
3.19.19601.7511	Operações de Crédito Externas em Moeda - exercício anterior	325	0,00	10.286.153,00	10.284.077,46	99,98	10.284.077,46	10.284.077,46
3.19.19601.7513	Implantação de Centro de Atenção Psicossocial		3.375.000,00	881.221,00	880.230,64	99,89	880.230,64	880.230,64
3.19.19601.7513	Operações de Crédito Externas em Moeda	125	3.375.000,00	781.221,00	780.230,64	99,87	780.230,64	780.230,64
3.19.19601.7513	Operações de Crédito Externas em Moeda - exercício anterior	325	0,00	100.000,00	100.000,00	100,00	100.000,00	100.000,00
3.19.19601.7725	Aparelhamento de Policlínica Regional		30.811.000,00	71.326.663,00	71.318.046,43	99,99	58.025.024,13	53.568.368,13
3.19.19601.7725	Operações de Crédito Externas em Moeda	125	20.811.000,00	25.600.538,00	25.600.095,17	100,00	24.133.428,54	19.666.762,54
3.19.19601.7725	Recursos Vinculados às Ações e Serviços Públicos de Saúde	130	10.000.000,00	23.246.023,00	23.245.968,30	100,00	17.814.527,99	17.814.527,99
3.19.19601.7725	Recursos Ordinários não Vinculados do Tesouro - exercício anterior	300	0,00	18.774.839,00	18.774.839,00	100,00	12.389.933,64	12.389.933,64
3.19.19601.7725	Operações de Crédito Externas em Moeda - exercício anterior	325	0,00	3.705.263,00	3.697.143,96	99,78	3.697.143,96	3.697.143,96
3.19.19601.7749	Ampliação de Unidade da Rede Materno-Infantil		5.140.000,00	13.010.793,00	9.030.530,91	69,41	7.940.262,00	7.940.262,00
3.19.19601.7749	Recursos Vinculados às Ações e Serviços Públicos de Saúde	130	1.179.000,00	6.966.839,00	6.947.578,14	99,72	5.857.309,23	5.857.309,23
3.19.19601.7749	Recursos Vinculados Transferências SUS - Estruturação da Rede de Serviços SUS - BI Manutenção	285	3.961.000,00	3.961.000,00	0,00	0,00	0,00	0,00
3.19.19601.7749	Recursos Ordinários não Vinculados do Tesouro - exercício anterior	300	0,00	2.082.954,00	2.082.952,77	100,00	2.082.952,77	2.082.952,77
3.19.19601.7829	Construção de Unidade de Pronto Atendimento - UPA		4.600.023,00	7.561.168,00	4.410.963,25	58,34	3.682.437,17	3.682.437,17
3.19.19601.7829	Recursos Vinculados às Ações e Serviços Públicos de Saúde	130	1.500.000,00	274.136,00	274.135,59	100,00	274.135,59	274.135,59
3.19.19601.7829	Recursos Vinculados Transferências SUS - Estruturação da Rede de Serviços SUS - BI Manutenção	285	3.100.023,00	3.100.023,00	0,00	0,00	0,00	0,00
3.19.19601.7829	Recursos Vinculados Transferências SUS - Atenção Especializada - BI Estruturação	291	0,00	3.100.000,00	3.049.822,47	98,38	2.321.296,29	2.321.296,29
3.19.19601.7829	Recursos Ordinários não Vinculados do Tesouro - exercício anterior	300	0,00	1.087.009,00	1.087.005,29	100,00	1.087.005,29	1.087.005,29
3.19.19601.7908	Reforma de Unidade da Rede Materno-Infantil		4.930.000,00	15.105.644,00	14.645.549,47	96,95	14.074.895,51	14.074.895,51
3.19.19601.7908	Recursos Vinculados às Ações e Serviços Públicos de Saúde	130	4.567.000,00	13.724.375,00	13.627.293,46	99,29	13.056.639,50	13.056.639,50
3.19.19601.7908	Fundo Nacional de Saúde - Convênio	247	363.000,00	363.000,00	0,00	0,00	0,00	0,00
3.19.19601.7908	Recursos Ordinários não Vinculados do Tesouro - exercício anterior	300	0,00	1.018.269,00	1.018.256,01	100,00	1.018.256,01	1.018.256,01
3.19.19601.7909	Implantação de Unidade de Saúde		0,00	5.955.941,00	5.954.939,25	99,98	5.954.939,25	5.954.939,25
3.19.19601.7909	Recursos Vinculados às Ações e Serviços Públicos de Saúde	130	0,00	3.597.917,00	3.596.916,35	99,97	3.596.916,35	3.596.916,35
3.19.19601.7909	Recursos Ordinários não Vinculados do Tesouro - exercício anterior	300	0,00	2.358.024,00	2.358.022,90	100,00	2.358.022,90	2.358.022,90
TOTAL GERAL			3.308.490.250,00	3.628.702.733,96	3.390.987.355,07	93,45	3.242.162.665,17	3.206.890.195,36

Fonte: SEFAZ: Fiplan Gerencial, posição de 19 de janeiro de 2022

Anexo 4 – Execução da Despesa por Ação Orçamentária e Fonte de Recursos referente ao Compromisso 4 - Promover a valorização do trabalho e do trabalhador no SUS-BA - Bahia, Jan – Dez/2021

Código	FONTE DE RECURSO		ORÇADO		EXECUÇÃO DA DESPESA			
	Descrição	Fonte	Orçado Inicial	Orçado Atual (A)	Empenhado (B)	(%)	Liquidado	Pago
3.19.19601.2560	Funcionamento do Serviço de Residência em Saúde		54.000.000,00	58.016.795,00	58.016.536,99	100,00	58.016.536,99	56.791.614,05
3.19.19601.2560	Recursos Vinculados às Ações e Serviços Públicos de Saúde	130	54.000.000,00	58.016.795,00	58.016.536,99	100,00	58.016.536,99	56.791.614,05
3.19.19601.3054	Formação na Área de Saúde		4.660.000,00	2.206.606,00	2.052.396,11	93,01	2.052.396,11	2.052.081,95
3.19.19601.3054	Operações de Crédito Externas em Moeda	125	4.005.000,00	1.504.020,00	1.368.940,74	91,02	1.368.940,74	1.368.940,74
3.19.19601.3054	Recursos Vinculados às Ações e Serviços Públicos de Saúde	130	655.000,00	40.802,00	21.671,76	53,11	21.671,76	21.357,60
3.19.19601.3054	Operações de Crédito Externas em Moeda - exercício anterior	325	0,00	661.784,00	661.783,61	100,00	661.783,61	661.783,61
3.19.19601.3107	Formação de Nível Médio e Pós-Médio na Área de Saúde		602.000,00	368.620,00	13.619,35	3,69	13.619,35	13.619,35
3.19.19601.3107	Recursos Vinculados às Ações e Serviços Públicos de Saúde	130	602.000,00	13.620,00	13.619,35	100,00	13.619,35	13.619,35
3.19.19601.3107	Recursos Vinculados Transferências SUS - Gestão do SUS - BI Manutenção - exercício anterior	684	0,00	355.000,00	0,00	0,00	0,00	0,00
3.19.19601.4381	Gestão do Trabalho e da Educação Permanente em Saúde		944.000,00	204.615,00	104.228,05	50,94	104.228,05	104.228,05
3.19.19601.4381	Recursos Vinculados às Ações e Serviços Públicos de Saúde	130	944.000,00	104.615,00	104.228,05	99,63	104.228,05	104.228,05
3.19.19601.4381	Recursos Vinculados Transferências SUS - Gestão do SUS - BI Manutenção - exercício anterior	684	0,00	100.000,00	0,00	0,00	0,00	0,00
3.19.19601.4477	Reordenamento da Formação Profissional em Saúde		200.000,00	0,00	0,00	-	0,00	0,00
3.19.19601.4477	Recursos Vinculados às Ações e Serviços Públicos de Saúde	130	200.000,00	0,00	0,00	-	0,00	0,00
3.19.19601.4484	Apoio Institucional à Unidade de Saúde na Implementação dos Dispositivos de Política de Humanização do SUS		162.000,00	0,00	0,00	-	0,00	0,00
3.19.19601.4484	Recursos Vinculados às Ações e Serviços Públicos de Saúde	130	162.000,00	0,00	0,00	-	0,00	0,00
3.19.19601.4835	Difusão de Boas Práticas na Regulação da Atuação Funcional		120.000,00	23.667,00	18.257,52	77,14	18.013,28	18.013,28
3.19.19601.4835	Recursos Vinculados às Ações e Serviços Públicos de Saúde	130	120.000,00	23.667,00	18.257,52	77,14	18.013,28	18.013,28
TOTAL GERAL			60.688.000,00	60.820.303,00	60.205.038,02	98,99	60.204.793,78	58.979.556,68

Fonte: SEFAZ: Fiplan Gerencial, posição de 19 de janeiro de 2022

Anexo 5 – Execução da Despesa por Ação Orçamentária e Fonte de Recursos referente ao Compromisso 5 - Potencializar a atenção Hematológica e Hemoterápica à população da Bahia - Bahia, Jan – Dez/2021

Código	FONTE DE RECURSO		ORÇADO		EXECUÇÃO DA DESPESA			
	Descrição	Fonte	Orçado Inicial	Atual (A)	Empenhado (B)	(%)	Liquidado	Pago
3.19.19201.1821	Construção de Unidade Hematológica e Hemoterápica		1.000.000,00	2.659.264,00	2.655.205,06	99,85	2.655.205,06	2.655.205,06
3.19.19201.1821	Operações de Crédito Externas em Moeda	125	0,00	2.008.264,00	2.008.263,49	100,00	2.008.263,49	2.008.263,49
3.19.19201.1821	Recursos Vinculados às Ações e Serviços Públicos de Saúde	130	1.000.000,00	0,00	0,00	0,00	0,00	0,00
3.19.19201.1821	Operações de Crédito Externas em Moeda - exerc ant	325	0,00	651.000,00	646.941,57	99,38	646.941,57	646.941,57
3.19.19201.1851	Aparelhamento de Unidade Hematológica e Hemoterápica		700.000,00	2.161.000,00	642.203,71	29,72	242.088,97	242.088,97
3.19.19201.1851	Recursos Vinculados às Ações e Serviços Públicos de Saúde	130	500.000,00	761.551,00	556.396,07	73,06	240.203,33	240.203,33
3.19.19201.1851	Recursos Diretamente Arrecadados por Entidades da Administração Indireta	213	200.000,00	3.392,00	1.885,64	55,59	1.885,64	1.885,64
3.19.19201.1851	Transferências Voluntárias de Órgãos e Entidades Federais - Adm. Indireta	231	0,00	1.260.553,00	83.922,00	6,66	0,00	0,00
3.19.19201.1851	Transferências Voluntárias de Órgãos e Entidades Federais - Adm. Indireta - exerc ant	631	0,00	135.504,00	0,00	0,00	0,00	0,00
3.19.19201.2634	Produção de Bolsa de Hemocomponente		24.150.000,00	28.745.048,00	24.014.919,45	83,54	22.472.877,67	22.115.274,49
3.19.19201.2634	Recursos Vinculados às Ações e Serviços Públicos de Saúde	130	3.150.000,00	10.562.000,00	10.353.704,59	98,03	9.412.589,50	9.054.986,32
3.19.19201.2634	Recursos Diretamente Arrecadados por Entidades da Administração Indireta	213	21.000.000,00	17.530.709,00	13.351.300,86	76,16	12.750.374,17	12.750.374,17
3.19.19201.2634	Recursos Diretamente Arrecadados por Entidades da Administração Indireta - exerc ant	613	0,00	652.339,00	309.914,00	47,51	309.914,00	309.914,00
3.19.19201.2639	Atendimento Ambulatorial ao Portador de Doença Hematológica Benigna		700.000,00	2.299.775,00	1.719.361,91	74,76	1.461.184,29	1.461.184,29
3.19.19201.2639	Recursos Vinculados às Ações e Serviços Públicos de Saúde	130	100.000,00	620.000,00	399.983,52	64,51	327.158,92	327.158,92
3.19.19201.2639	Recursos Diretamente Arrecadados por Entidades da Administração Indireta	213	600.000,00	1.411.000,00	1.265.804,18	89,71	1.080.451,16	1.080.451,16
3.19.19201.2639	Recursos Diretamente Arrecadados por Entidades da Administração Indireta - exerc ant	613	0,00	268.775,00	53.574,21	19,93	53.574,21	53.574,21
3.19.19201.4017	Atendimento Especializado no Centro de Referência em Doença Falçiforme		3.559.000,00	0,00	0,00	-	0,00	0,00
3.19.19201.4017	Recursos Vinculados às Ações e Serviços Públicos de Saúde	130	3.159.000,00	0,00	0,00	-	0,00	0,00
3.19.19201.4017	Recursos Diretamente Arrecadados por Entidades da Administração Indireta	213	400.000,00	0,00	0,00	-	0,00	0,00
3.19.19201.4514	Encargos com Concessionária de Serviço Público de Unidade Finalística		1.800.000,00	1.861.000,00	1.636.817,36	87,95	1.606.297,36	1.606.297,36
3.19.19201.4514	Recursos Vinculados às Ações e Serviços Públicos de Saúde	130	1.800.000,00	1.809.000,00	1.588.265,89	87,80	1.557.745,89	1.557.745,89
3.19.19201.4514	Recursos Diretamente Arrecadados por Entidades da Administração Indireta - exerc ant	613	0,00	52.000,00	48.551,47	93,37	48.551,47	48.551,47
3.19.19201.4800	Funcionamento de Unidade da Rede Hematológica e Hemoterápica		13.000.000,00	20.246.846,00	18.854.846,17	93,12	18.400.595,31	18.200.231,67
3.19.19201.4800	Recursos Vinculados às Ações e Serviços Públicos de Saúde	130	8.396.000,00	12.196.449,00	10.955.080,02	89,82	10.507.212,91	10.487.819,24
3.19.19201.4800	Recursos Diretamente Arrecadados por Entidades da Administração Indireta	213	4.604.000,00	7.898.899,00	7.748.268,51	98,09	7.741.884,76	7.739.717,60
3.19.19201.4800	Recursos Diretamente Arrecadados por Entidades da Administração Indireta - exerc ant	613	0,00	151.498,00	151.497,64	100,00	151.497,64	151.497,64
3.19.19201.5597	Requalificação Física de Unidade Hematológica e Hemoterápica		300.000,00	5.095.709,00	1.005.260,80	19,73	1.005.260,80	1.005.260,80
3.19.19201.5597	Recursos Vinculados às Ações e Serviços Públicos de Saúde	130	250.000,00	1.048.177,00	1.005.260,80	95,91	1.005.260,80	1.005.260,80
3.19.19201.5597	Recursos Diretamente Arrecadados por Entidades da Administração Indireta	213	50.000,00	50.000,00	0,00	0,00	0,00	0,00
3.19.19201.5597	Transferências Voluntárias de Órgãos e Entidades Federais - Adm. Indireta	231	0,00	3.093.149,00	0,00	0,00	0,00	0,00
3.19.19201.5597	Transferências Voluntárias de Órgãos e Entidades Federais - Adm. Indireta - exerc ant	631	0,00	904.383,00	0,00	0,00	0,00	0,00
3.19.19201.6954	Disseminação da Cultura da Doação Voluntária de Sangue		100.000,00	100.000,00	40.293,75	40,29	40.293,75	40.293,75
3.19.19201.6954	Recursos Diretamente Arrecadados por Entidades da Administração Indireta	213	100.000,00	100.000,00	40.293,75	40,29	40.293,75	40.293,75
3.19.19201.7738	Capacitação de Profissional da Rede Hematológica e Hemoterápica		100.000,00	0,00	0,00	-	0,00	0,00
3.19.19201.7738	Recursos Diretamente Arrecadados por Entidades da Administração Indireta	213	100.000,00	0,00	0,00	-	0,00	0,00
TOTAL			45.409.000,00	63.168.642,00	50.568.908,21	80,05	47.883.803,21	47.405.836,39

Fonte: SEFAZ: Fiplan Gerencial, posição de 19 de janeiro de 2022

Anexo 6 – Execução da Despesa por Ação Orçamentária e Fonte de Recursos referente ao Compromisso 6 - Aprimorar a Gestão Estratégica em Saúde, ampliando os canais de diálogo com a sociedade e o exercício do controle social

Bahia, Jan – Dez/2021

Código	FONTE DE RECURSO		ORÇADO		EXECUÇÃO DA DESPESA			
	Descrição	Fonte	Orçado Inicial	Orçado Atual (A)	Empenhado (B)	(%)	Liquidado	Pago
3.19.19601.2838	Auditoria do Sistema Único de Saúde - SUS-Bahia		580.000,00	215.738,00	200.457,96	92,92	200.305,96	200.305,96
3.19.19601.2838	Recursos Vinculados às Ações e Serviços Públicos de Saúde	130	580.000,00	215.738,00	200.457,96	92,92	200.305,96	200.305,96
3.19.19601.4492	Funcionamento do Conselho Estadual de Saúde		860.000,00	256.954,00	235.896,65	91,81	235.896,65	235.896,65
3.19.19601.4492	Recursos Ordinários não Vinculados do Tesouro	100	10.000,00	10.000,00	0,00	0,00	0,00	0,00
3.19.19601.4492	Recursos Vinculados às Ações e Serviços Públicos de Saúde	130	850.000,00	246.954,00	235.896,65	95,52	235.896,65	235.896,65
3.19.19601.5273	Monitoramento de Pesquisa Científica e Tecnológica em Saúde		417.000,00	0,00	0,00	-	0,00	0,00
3.19.19601.5273	Recursos Vinculados às Ações e Serviços Públicos de Saúde	130	417.000,00	0,00	0,00	-	0,00	0,00
3.19.19601.6069	Funcionamento da Rede de Ouidoria em Saúde do SUS - Bahia		100.000,00	492.000,00	267.299,21	55,46	267.299,21	267.299,21
3.19.19601.6069	Recursos Vinculados às Ações e Serviços Públicos de Saúde	130	100.000,00	10.000,00	0,00	0,00	0,00	0,00
3.19.19601.6069	Recursos Vinculados Transferências SUS - Gestão do SUS - BI Manutenção - exercicio anterior	684	0,00	100.000,00	4.005,00	4,01	4.005,00	4.005,00
3.19.19601.6069	Recursos Vinculados Transferências SUS - BI Investimentos na Rede de Serviços SUS - exercicio anterior	685	0,00	372.000,00	263.294,21	70,78	263.294,21	263.294,21
3.19.19601.6112	Monitoramento de Custos e Gastos em Saúde		136.000,00	0,00	0,00	-	0,00	0,00
3.19.19601.6112	Recursos Vinculados às Ações e Serviços Públicos de Saúde	130	136.000,00	0,00	0,00	-	0,00	0,00
3.19.19601.6301	Gestão do Sistema Estadual de Planejamento em Saúde		100.000,00	0,00	0,00	-	0,00	0,00
3.19.19601.6301	Recursos Vinculados às Ações e Serviços Públicos de Saúde	130	100.000,00	0,00	0,00	-	0,00	0,00
3.19.19601.6625	Regional		30.000,00	910.407,00	900.000,00	98,86	900.000,00	900.000,00
3.19.19601.6625	Recursos Vinculados às Ações e Serviços Públicos de Saúde	130	30.000,00	10.000,00	0,00	0,00	0,00	0,00
3.19.19601.6625	Recursos Vinculados Transferências SUS - Gestão do SUS - BI Manutenção - exercicio anterior	684	0,00	900.407,00	900.000,00	99,95	900.000,00	900.000,00
3.19.19601.7522	de Salvador		4.938.000,00	1.533.669,00	1.531.810,48	99,88	1.531.810,48	1.531.810,48
3.19.19601.7522	Operações de Crédito Externas em Moeda	125	4.938.000,00	481.000,00	480.433,65	99,88	480.433,65	480.433,65
3.19.19601.7522	Operações de Crédito Externas em Moeda - exercicio anterior	325	0,00	1.052.669,00	1.051.376,83	99,88	1.051.376,83	1.051.376,83
3.19.19601.7950	Modernização de Órgão Público		6.240.000,00	28.880.079,00	27.364.607,51	94,75	26.636.136,82	26.636.136,82
3.19.19601.7950	Operações de Crédito Externas em Moeda	125	5.240.000,00	18.514.914,00	18.027.124,98	97,37	18.027.124,98	18.027.124,98
3.19.19601.7950	Recursos Vinculados às Ações e Serviços Públicos de Saúde	130	1.000.000,00	3.430.281,00	3.430.279,32	100,00	2.711.694,63	2.711.694,63
3.19.19601.7950	Recursos Ordinários não Vinculados do Tesouro - exercicio anterior	300	0,00	53.758,00	13.825,32	25,72	9.999,32	9.999,32
3.19.19601.7950	Operações de Crédito Externas em Moeda - exercicio anterior	325	0,00	5.900.983,00	5.887.317,89	99,77	5.887.317,89	5.887.317,89
3.19.19601.7950	Recursos Vinculados Transferências SUS - BI Investimentos na Rede de Serviços SUS - exercicio anterior	685	0,00	980.143,00	6.060,00	0,62	0,00	0,00
TOTAL GERAL			13.401.000,00	32.278.847,00	30.500.071,81	94,49	29.771.449,12	29.771.449,12

Fonte: SEFAZ: Fiplan Gerencial, posição de 19 de janeiro de 2022

Anexo 7 – Execução da Despesa por Ação Orçamentária e Fonte de Recursos referente ao Compromisso 7 – Promover a gestão dos recursos administrativos e financeiros para prestação de serviços de saúde SUS-BA - Bahia, Jan – Dez/2021

FONTE DE RECURSO			ORÇADO		EXECUÇÃO DA DESPESA			
Código	Descrição	Fonte	Orçado Inicial	Orçado Atual (A)	Empenhado (B)	(%)	Liquidado	Pago
3.19.19601.2665	Fiscalização de Obra e Serviço de Engenharia em Prédio Público		4.950.000,00	10.526.825,00	10.522.978,92	99,96	9.790.385,67	9.790.385,67
3.19.19601.2665	Recursos Vinculados às Ações e Serviços Públicos de Saúde	130	4.950.000,00	7.478.728,00	7.478.688,63	100,00	6.746.095,38	6.746.095,38
3.19.19601.2665	Taxas e Multas Vinculadas ao Fundo Estadual de Saúde	138	0,00	700.776,00	700.774,77	100,00	700.774,77	700.774,77
3.19.19601.2665	Recursos Vinculados às Ações e Serviços Públicos de Saúde - exercício anterior	300	0,00	1.289.321,00	1.289.320,44	100,00	1.289.320,44	1.289.320,44
3.19.19601.2665	Taxas e Multas Vinculadas ao Fundo Estadual de Saúde - exercício anterior	338	0,00	1.058.000,00	1.054.195,08	99,64	1.054.195,08	1.054.195,08
3.19.19601.2875	Gerenciamento do Serviço Hospitalar e Ambulatorial de Unidade de Saúde Contratualizada e/ou Credenciada ao SUS		785.964.931,00	1.165.458.233,03	1.153.411.188,44	98,97	1.140.980.378,22	1.139.061.829,77
3.19.19601.2875	Recursos Ordinários não Vinculados do Tesouro	100	0,00	13.416.731,00	13.221.763,60	98,55	1.157.424,16	1.152.609,98
3.19.19601.2875	Recursos Vinculados às Ações e Serviços Públicos de Saúde	130	21.120.000,00	72.619.104,00	72.616.440,03	100,00	72.616.440,03	72.437.145,33
3.19.19601.2875	Recursos Vinculados Transferências SUS - Atenção Primária - BI Manutenção	280	6.264.526,00	6.264.526,00	0,00	0,00	0,00	0,00
3.19.19601.2875	Recursos Vinculados Transferências SUS - Atenção Especializada - BI Manutenção	281	758.580.405,00	1.046.002.755,00	1.043.270.762,42	99,74	1.042.904.291,64	1.041.189.350,08
3.19.19601.2875	Recursos Vinculados Transferências SUS - Atenção Especializada - BI Manutenção - exercício anterior	681	0,00	27.155.117,03	24.302.222,39	89,49	24.302.222,39	24.282.724,38
3.19.19601.2983	Funcionamento do Hospital de Custódia e Tratamento e do Serviço de Saúde em Unidade Prisional		7.344.000,00	4.165.099,00	4.051.374,68	97,27	3.927.015,12	3.927.015,12
3.19.19601.2983	Recursos Ordinários não Vinculados do Tesouro	100	7.344.000,00	4.165.099,00	4.051.374,68	97,27	3.927.015,12	3.927.015,12
3.19.19601.3312	Reparação de Unidade de Saúde		7.001.000,00	31.563.766,77	31.232.810,88	98,95	28.622.578,97	28.622.578,97
3.19.19601.3312	Recursos Vinculados às Ações e Serviços Públicos de Saúde	130	7.001.000,00	31.291.995,77	31.232.810,88	99,81	28.622.578,97	28.622.578,97
3.19.19601.3312	Recursos Vinculados Transferências SUS - Vigilância em Saúde - BI Manutenção	282	0,00	271.771,00	0,00	0,00	0,00	0,00
3.19.19601.3350	Apoio Financeiro a Município na Recuperação de Unidade de Saúde		7.753.748,00	22.605.965,00	21.829.357,85	96,56	21.829.357,85	21.829.357,85
3.19.19601.3350	Recursos Ordinários não Vinculados do Tesouro	100	753.748,00	753.748,00	0,00	0,00	0,00	0,00

Anexo 7 – Execução da Despesa por Ação Orçamentária e Fonte de Recursos referente ao Compromisso 7 – Promover a gestão dos recursos administrativos e financeiros para prestação de serviços de saúde SUS-BA - Bahia, Jan – Dez/2021 – Continuação.

FONTE DE RECURSO			ORÇADO		EXECUÇÃO DA DESPESA			
Código	Descrição	Fonte	Orçado Inicial	Orçado Atual (A)	Empenhado (B)	(%)	Liquidado	Pago
3.19.19601.3350	Recursos Vinculados às Ações e Serviços Públicos de Saúde	130	7.000.000,00	21.852.217,00	21.829.357,85	99,90	21.829.357,85	21.829.357,85
3.19.19601.3351	Apoio Financeiro ao Aparelhamento de Unidade de Saúde		7.423.248,00	3.660.244,00	3.540.611,47	96,73	3.540.611,47	3.540.611,47
3.19.19601.3351	Recursos Ordinários não Vinculados do Tesouro	100	423.248,00	45.000,00	0,00	0,00	0,00	0,00
3.19.19601.3351	Recursos Vinculados às Ações e Serviços Públicos de Saúde	130	7.000.000,00	3.615.244,00	3.540.611,47	97,94	3.540.611,47	3.540.611,47
3.19.19601.3354	Apoio Financeiro para a Melhoria da Assistência à Saúde		17.686.600,00	777.600,00	0,00	0,00	0,00	0,00
3.19.19601.3354	Recursos Ordinários não Vinculados do Tesouro	100	727.600,00	777.600,00	0,00	0,00	0,00	0,00
3.19.19601.3354	Recursos Vinculados às Ações e Serviços Públicos de Saúde	130	16.959.000,00	0,00	0,00	-	0,00	0,00
3.19.19601.4089	Funcionamento do Serviço da Central Farmacêutica da Bahia e da Farmácia Integrada de Medicamentos da Atenção Especializada		6.240.000,00	2.257.431,00	1.958.292,67	86,75	1.802.941,70	1.758.847,80
3.19.19601.4089	Recursos Ordinários não Vinculados do Tesouro	100	0,00	124.919,00	124.918,58	100,00	5.778,60	5.778,60
3.19.19601.4089	Recursos Vinculados às Ações e Serviços Públicos de Saúde	130	6.240.000,00	1.330.018,00	1.250.851,53	94,05	1.249.672,82	1.205.578,92
3.19.19601.4089	Recursos Vinculados às Ações e Serviços Públicos de Saúde - exerc ant	330	0,00	502.494,00	502.494,00	100,00	502.494,00	502.494,00
3.19.19601.4089	Recursos Vinculados Transferências SUS - BI Investimentos na Rede de Serviços SUS - exercício anterior	685	0,00	300.000,00	80.028,56	26,68	44.996,28	44.996,28
3.19.19601.4107	Administração de Pessoal e Encargos do Grupo Ocupacional de Saúde - Covid-19		44.004.000,00	85.433.457,00	85.418.491,60	99,98	85.418.491,60	85.261.907,91
3.19.19601.4107	Recursos Ordinários não Vinculados do Tesouro	100	0,00	784.086,00	782.543,87	99,80	782.543,87	782.543,87
3.19.19601.4107	Recursos Vinculados às Ações e Serviços Públicos de Saúde	130	44.004.000,00	84.649.371,00	84.635.947,73	99,98	84.635.947,73	84.479.364,04
3.19.19601.4341	Administração de Pessoal e Encargos do Grupo Ocupacional de Saúde		815.989.000,00	639.296.622,00	636.388.915,62	99,55	636.388.915,62	630.222.319,61
3.19.19601.4341	Recursos Vinculados às Ações e Serviços Públicos de Saúde	130	815.989.000,00	639.296.622,00	636.388.915,62	99,55	636.388.915,62	630.222.319,61
3.19.19601.4514	Encargos com Concessionária de Serviço Público de Unidade Finalística		115.000.000,00	136.892.500,00	136.892.436,91	100,00	136.490.212,79	136.490.212,79
3.19.19601.4514	Recursos Vinculados às Ações e Serviços Públicos de Saúde	130	115.000.000,00	136.892.500,00	136.892.436,91	100,00	136.490.212,79	136.490.212,79
3.19.19601.5363	Promoção da Qualidade na Produção de Insumos Estratégicos para o Sistema Único de Saúde - SUS		4.347.000,00	2.148.542,00	1.447.453,51	67,37	1.447.453,51	1.447.453,51
3.19.19601.5363	Recursos Vinculados às Ações e Serviços Públicos de Saúde	130	4.347.000,00	1.447.454,00	1.447.453,51	100,00	1.447.453,51	1.447.453,51
3.19.19601.5363	Fundo Nacional de Saúde - Convênio - exercício anterior	647	0,00	701.088,00	0,00	0,00	0,00	0,00

Anexo 7 – Execução da Despesa por Ação Orçamentária e Fonte de Recursos referente ao Compromisso 7 – Promover a gestão dos recursos administrativos e financeiros para prestação de serviços de saúde SUS-BA - Bahia, Jan – Dez/2021 – Continuação.

FONTE DE RECURSO			ORÇADO		EXECUÇÃO DA DESPESA			
Código	Descrição	Fonte	Orçado Inicial	Orçado Atual (A)	Empenhado (B)	(%)	Liquidado	Pago
3.19.19601.5607	Aparelhamento de Unidade de Saúde		35.669.284,00	266.760.409,55	257.752.024,00	96,62	149.795.241,68	149.769.409,92
3.19.19601.5607	Recursos Ordinários não Vinculados do Tesouro	100	7.169.284,00	8.741.890,00	7.920.230,48	90,60	4.778.324,87	4.778.324,87
3.19.19601.5607	Operações de Crédito Externas em Moeda	125	11.940.000,00	24.040.785,44	24.040.785,44	100,00	23.165.785,44	23.165.785,44
3.19.19601.5607	Recursos Vinculados às Ações e Serviços Públicos de Saúde	130	15.000.000,00	146.026.356,00	145.679.715,63	99,76	62.010.127,61	62.001.995,85
3.19.19601.5607	Fundo Nacional de Saúde - Convênio	247	1.560.000,00	1.539.205,00	0,00	0,00	0,00	0,00
3.19.19601.5607	Recursos Ordinários não Vinculados do Tesouro - exercício anterior	300	0,00	63.483.899,26	62.678.029,90	98,73	43.249.610,26	43.231.910,26
3.19.19601.5607	Operações de Crédito Externas em Moeda - exercício anterior	325	0,00	3.410.741,00	3.356.830,73	98,42	3.356.830,73	3.356.830,73
3.19.19601.5607	Recursos Vinculados às Ações e Serviços Públicos de Saúde - exercício anterior	330	0,00	873.138,00	873.138,00	100,00	608.959,95	608.959,95
3.19.19601.5607	Fundo Nacional de Saúde - Convênio - exercício anterior	647	0,00	6.805.705,85	6.243.424,02	91,74	6.172.307,85	6.172.307,85
3.19.19601.5607	Recursos Vinculados Transferências SUS - Estruturação da Rede de Serviços SUS - BI Manutenção - exercício anterior	685	0,00	11.838.689,00	6.959.869,80	58,79	6.453.294,97	6.453.294,97
3.19.19601.5609	Aparelhamento de Unidade de Saúde da Rede Materno-Infantil		1.050.000,00	17.503.648,00	17.305.224,45	98,87	10.624.192,26	10.624.192,26
3.19.19601.5609	Recursos Ordinários não Vinculados do Tesouro	100	50.000,00	50.000,00	0,00	0,00	0,00	0,00
3.19.19601.5609	Recursos Vinculados às Ações e Serviços Públicos de Saúde	130	1.000.000,00	7.697.434,00	7.621.779,83	99,02	4.997.865,03	4.997.865,03
3.19.19601.5609	Recursos Ordinários não Vinculados do Tesouro - exercício anterior	300	0,00	6.947.046,00	6.947.046,00	100,00	5.138.381,05	5.138.381,05
3.19.19601.5609	Recursos Vinculados Transferências SUS - Estruturação da Rede de Serviços SUS - BI Manutenção - exercício anterior	685	0,00	2.809.168,00	2.736.398,62	97,41	487.946,18	487.946,18
3.19.19601.6063	Disponibilização de Tratamento Medicamentoso em Caráter Especial		99.067.000,00	188.073.577,72	187.616.137,18	99,76	178.194.852,54	167.281.969,00
3.19.19601.6063	Recursos Ordinários não Vinculados do Tesouro	100	0,00	12.880.305,20	12.880.168,97	100,00	11.680.666,05	11.676.458,55
3.19.19601.6063	Recursos Vinculados às Ações e Serviços Públicos de Saúde	130	99.067.000,00	162.845.212,52	162.389.243,05	99,72	156.085.232,84	155.435.298,49
3.19.19601.6063	Recursos Vinculados às Ações e Serviços Públicos de Saúde - exercício anterior	330	0,00	12.348.060,00	12.346.725,16	99,99	10.428.953,65	170.211,96
3.19.19601.7512	Gerenciamento do Projeto de Fortalecimento do Sistema Único de Saúde da Região Metropolitana de Salvador - ProSUS		5.219.000,00	5.388.736,00	5.281.405,67	98,01	5.281.405,67	5.281.405,67
3.19.19601.7512	Operações de Crédito Externas em Moeda	125	5.219.000,00	3.825.000,00	3.823.904,77	99,97	3.823.904,77	3.823.904,77
3.19.19601.7512	Operações de Crédito Externas em Moeda - exercício anterior	325	0,00	1.563.736,00	1.457.500,90	93,21	1.457.500,90	1.457.500,90
3.19.19601.7850	Ampliação e Renovação da Frota de Veículos		3.569.000,00	2.133.000,00	629.000,00	29,49	629.000,00	629.000,00
3.19.19601.7850	Recursos Ordinários não Vinculados do Tesouro	100	1.569.000,00	1.504.000,00	0,00	0,00	0,00	0,00
3.19.19601.7850	Recursos Vinculados às Ações e Serviços Públicos de Saúde	130	2.000.000,00	629.000,00	629.000,00	100,00	629.000,00	629.000,00
TOTAL GERAL			1.968.277.811,00	2.584.645.656,07	2.555.277.703,85	98,86	2.414.763.034,67	2.395.538.497,32

Fonte: SEFAZ: Fiplan Gerencial, posição de 19 de janeiro de 2022

Anexo 8 – Execução da Despesa por Ação Orçamentária e Fonte de Recursos referente ao Programa 315 - Fortalecer a comunicação pública e a transparência nas ações governamentais, assim como a preservação da memória institucional do Estado e a gestão da informação - Bahia, Jan – Dez/2021

FONTE DE RECURSO			ORÇADO		EXECUÇÃO DA DESPESA			
Código	Descrição	Fonte	Orçado Inicial	(A)	Empenhado (B)	(%)	Liquidado	Pago
3.19.19601.2050	Publicidade Institucional		500.000,00	0,00	0,00	-	0,00	0,00
3.19.19601.2050	Recursos Vinculados às Ações e Serviços Públicos de Saúde	130	500.000,00	0,00	0,00	-	0,00	0,00
TOTAL GERAL			500.000,00	0,00	0,00	-	0,00	0,00

Fonte: SEFAZ: Fiplan Gerencial, posição de 19 de janeiro de 2022

FONTE DE RECURSO			ORÇADO		EXECUÇÃO DA DESPESA			
Código	Descrição	Fonte	Orçado Inicial	(A)	Empenhado (B)	(%)	Liquidado	Pago
3.19.19601.7852	Ampliação de Edifício Público		1.500.000,00	9.872,00	9.871,65	100,00	0,00	0,00
3.19.19601.7852	Recursos Vinculados às Ações e Serviços Públicos de Saúde	130	1.500.000,00	9.872,00	9.871,65	100,00	0,00	0,00
3.19.19601.7854	Recuperação de Edifício Público		5.000.000,00	9.522.115,00	9.517.644,12	99,95	9.279.059,60	9.279.059,60
3.19.19601.7854	Operações de Crédito Externas em Moeda	125	3.000.000,00	892.000,00	891.116,08	99,90	891.116,08	891.116,08
3.19.19601.7854	Recursos Vinculados às Ações e Serviços Públicos de Saúde	130	2.000.000,00	6.194.253,00	6.190.666,74	99,94	5.952.082,22	5.952.082,22
3.19.19601.7854	Recursos Ordinários não Vinculados do Tesouro - exercício	300	0,00	233.862,00	233.861,54	100,00	233.861,54	233.861,54
3.19.19601.7854	Operações de Crédito Externas em Moeda - exercício anterior	325	0,00	2.202.000,00	2.201.999,76	100,00	2.201.999,76	2.201.999,76
3.19.19601.7855	Reforma de Edifício Público		1.500.000,00	0,00	0,00	-	0,00	0,00
3.19.19601.7855	Recursos Vinculados às Ações e Serviços Públicos de Saúde	130	1.500.000,00	0,00	0,00	-	0,00	0,00
TOTAL GERAL			8.000.000,00	9.531.987,00	9.527.515,77	99,95	9.279.059,60	9.279.059,60

Fonte: SEFAZ: Fiplan Gerencial, posição de 19 de janeiro de 2022

Anexo 9 – Execução da Despesa por Ação Orçamentária e Fonte de Recursos referente ao Compromisso – Programa 502 – Ações de Apoio Administrativo do Poder Executivo. - Bahia, Jan – Dez/2021

FONTE DE RECURSO			ORÇADO		EXECUÇÃO DA DESPESA			
Código	Descrição	Fonte	Orçado Inicial	Orçado Atual (A)	Empenhado (B)	(%)	Liquidado	Pago
3.19.19601.2000	Manutenção de Serviços Técnico e Administrativo		55.000.000,00	70.277.276,00	68.580.982,85	97,59	63.169.047,75	63.066.235,36
3.19.19601.2000	Recursos Ordinários não Vinculados do Tesouro	100	0,00	4.801.000,00	4.598.186,10	95,78	966.796,24	966.796,24
3.19.19601.2000	Recursos Vinculados às Ações e Serviços Públicos de Saúde	130	55.000.000,00	65.476.276,00	63.982.796,75	97,72	62.202.251,51	62.099.439,12
3.19.19601.2001	Administração de Pessoal e Encargos		245.167.000,00	219.994.703,00	218.372.527,56	99,26	218.372.527,56	214.883.621,62
3.19.19601.2001	Recursos Vinculados às Ações e Serviços Públicos de Saúde	130	245.167.000,00	219.994.703,00	218.372.527,56	99,26	218.372.527,56	214.883.621,62
3.19.19601.2002	Manutenção de Serviços de Tecnologia da Informação e Comunicação		15.000.000,00	22.627.015,00	22.565.691,54	99,73	21.539.569,72	21.504.569,72
3.19.19601.2002	Recursos Vinculados às Ações e Serviços Públicos de Saúde	130	15.000.000,00	22.627.015,00	22.565.691,54	99,73	21.539.569,72	21.504.569,72
3.19.19601.2003	Administração de Bolsa Complementar de Estagiário		4.269.000,00	1.400.773,00	1.241.431,32	88,62	1.241.431,32	1.241.191,99
3.19.19601.2003	Recursos Ordinários não Vinculados do Tesouro	100	2.230.000,00	1.326,00	1.324,65	99,90	1.324,65	1.085,32
3.19.19601.2003	Recursos do Fundo Estadual de Combate e Erradicação da Pobreza	128	2.039.000,00	1.399.447,00	1.240.106,67	88,61	1.240.106,67	1.240.106,67
3.19.19601.2005	Administração de Pessoal sob Regime Especial de Contratação		3.409.000,00	18.036.274,00	17.915.477,28	99,33	17.915.477,28	17.147.851,56
3.19.19601.2005	Recursos Vinculados às Ações e Serviços Públicos de Saúde	130	3.409.000,00	18.036.274,00	17.915.477,28	99,33	17.915.477,28	17.147.851,56
3.19.19601.2009	Encargos com Benefícios Especiais		860.000,00	789.197,00	659.091,50	83,51	659.091,50	659.091,50
3.19.19601.2009	Recursos Vinculados às Ações e Serviços Públicos de Saúde	130	860.000,00	789.197,00	659.091,50	83,51	659.091,50	659.091,50
3.19.19601.2013	Auxílios Transporte e Alimentação aos Servidores e Empregados Públicos		30.000.000,00	16.266.803,00	16.203.802,11	99,61	16.203.802,11	16.203.802,11
3.19.19601.2013	Recursos Vinculados às Ações e Serviços Públicos de Saúde	130	30.000.000,00	16.266.803,00	16.203.802,11	99,61	16.203.802,11	16.203.802,11
3.19.19601.2018	Encargos com Concessionárias de Serviços Públicos em Unidade Administrativa		3.000.000,00	2.344.300,00	2.344.227,83	100,00	2.251.703,22	2.251.703,22
3.19.19601.2018	Recursos Vinculados às Ações e Serviços Públicos de Saúde	130	3.000.000,00	2.344.300,00	2.344.227,83	100,00	2.251.703,22	2.251.703,22
3.19.19601.2020	Publicidade de Ato Oficial do Órgão		5.000.000,00	4.455.439,00	4.454.279,88	99,97	4.156.951,02	4.156.951,02
3.19.19601.2020	Recursos Vinculados às Ações e Serviços Públicos de Saúde	130	5.000.000,00	4.455.439,00	4.454.279,88	99,97	4.156.951,02	4.156.951,02
3.19.19601.2022	Assistência Médica aos Servidores Públicos e seus Dependentes - Planserv		22.763.000,00	31.106.227,00	31.105.557,17	100,00	31.105.557,17	31.105.557,17
3.19.19601.2022	Recursos Ordinários não Vinculados do Tesouro	100	22.763.000,00	22.246.527,00	22.245.857,25	100,00	22.245.857,25	22.245.857,25
3.19.19601.2022	Recursos Ordinários não Vinculados do Tesouro - exercício anterior	300	0,00	8.859.700,00	8.859.699,92	100,00	8.859.699,92	8.859.699,92
3.19.19601.4105	Administração de Pessoal e Encargos - Covid-19		15.000.000,00	23.773.750,00	23.653.191,69	99,49	23.653.191,69	23.599.132,72
3.19.19601.4105	Recursos Ordinários não Vinculados do Tesouro	100	0,00	264.000,00	236.540,23	89,60	236.540,23	236.540,23
3.19.19601.4105	Recursos Vinculados às Ações e Serviços Públicos de Saúde	130	15.000.000,00	23.509.750,00	23.416.651,46	99,60	23.416.651,46	23.362.592,49
TOTAL GERAL			399.468.000,00	411.071.757,00	407.096.260,73	99,03	400.268.350,34	395.819.707,99

Fonte: SEFAZ: Fiplan Gerencial, posição de 19 de janeiro de 2022

Anexo 10 – Execução da Despesa por Ação Orçamentária e Fonte de Recursos referente ao Compromisso – Programa 900 – Operação Especial do Poder Executivo - Bahia, Jan – Dez/2021

FONTE DE RECURSO			ORÇADO		EXECUÇÃO DA DESPESA			
Código	Descrição	Fonte	Orçado Inicial	(A)	Empenhado (B)	(%)	Liquidado	Pago
3.19.19601.8007	Encargos com Restituição de Convênio, Contrato de Repasse e Operação de Crédito		0,00	2.341.942,15	2.290.505,78	97,80	2.245.653,07	1.920.311,87
3.19.19601.8007	Fundo Nacional de Saúde – Convênio	247	0,00	20.795,00	20.794,66	100,00	20.794,66	20.794,66
3.19.19601.8007	Fundo Nacional de Saúde - Convênio - exercício anterior	647	0,00	471.147,15	471.145,54	100,00	426.292,83	100.951,63
3.19.19601.8007	Recursos Vinculados às Ações e Serviços Públicos de Saúde Especializada - BI Manutenção - exercício anterior	681	0,00	1.850.000,00	1.798.565,58	97,22	1.798.565,58	1.798.565,58
TOTAL GERAL			0,00	2.341.942,15	2.290.505,78	97,80	2.245.653,07	1.920.311,87

Fonte: SEFAZ: Fiplan Gerencial, posição de 19 de janeiro de 2022

FONTE DE RECURSO			ORÇADO		EXECUÇÃO DA DESPESA			
Código	Descrição	Fonte	Inicial	Atual (A)	Empenhado (B)	(%)	Liquidado	Pago
3.19.19201.8002	Encargos com Obrigações Tributárias e Contributivas		374.000,00	374.000,00	289.189,13	77,32	289.189,13	255.617,38
3.19.19201.8002	Recursos Vinculados às Ações e Serviços Públicos de Saúde	130	374.000,00	374.000,00	289.189,13	77,32	289.189,13	255.617,38
3.19.19201.8007	Encargos com Restituição de Convênio, Contrato de Repasse e		0,00	1.204,00	1.203,27	99,94	1.203,27	1.203,27
3.19.19201.8007	Transferências de Entidades Privadas Nacionais - Adm. Indireta	664	0,00	1.204,00	1.203,27	99,94	1.203,27	1.203,27
TOTAL			374.000,00	375.204,00	290.392,40	77,40	290.392,40	256.820,65

Fonte: SEFAZ: Fiplan Gerencial, posição de 19 de janeiro de 2022

Anexo 11 - Execução Orçamentária e Financeira por PAOE (Projeto Atividade e Operações Especiais) FESBA/Hemoba Bahia, Jan – Dez/2021

FONTE DE RECURSO		ORÇADO		EXECUÇÃO DA DESPESA			
Código	Descrição	Orçado Inicial	Orçado Atual (A)	Empenhado	(%)	Liquidado (B)	Pago
3.19.601	Fundo Estadual de Saúde	6.015.899.690,00	8.129.481.802,00	7.709.923.703,77	94,84	7.372.124.501,76	7.298.213.801,72
1099	Ampliação da Frota de Ambulância	45.987.248,00	62.085.285,00	62.080.284,66	99,99	18.005.284,66	14.725.284,66
1589	Construção de Unidade da Rede Materno-Infantil	2.000.000,00	17.537.591,00	5.587.612,74	31,86	5.587.612,74	5.587.612,74
2000	Manutenção de Serviços Técnico e Administrativo	55.000.000,00	70.277.276,00	68.580.982,85	97,59	63.169.047,75	63.066.235,36
2001	Administração de Pessoal e Encargos	245.167.000,00	219.994.703,00	218.372.527,56	99,26	218.372.527,56	214.883.621,62
2002	Manutenção de Serviços de Tecnologia da Informação e Comunicação	15.000.000,00	22.627.015,00	22.565.691,54	99,73	21.539.569,72	21.504.569,72
2003	Administração de Bolsa Complementar de Estagiário	4.269.000,00	1.400.773,00	1.241.431,32	88,62	1.241.431,32	1.241.191,99
2005	Administração de Pessoal sob Regime Especial de Contratação	3.409.000,00	18.036.274,00	17.915.477,28	99,33	17.915.477,28	17.147.851,56
2009	Encargos com Benefícios Especiais	860.000,00	789.197,00	659.091,50	83,51	659.091,50	659.091,50
2013	Auxílios Transporte e Alimentação aos Servidores e Empregados Públicos	30.000.000,00	16.266.803,00	16.203.802,11	99,61	16.203.802,11	16.203.802,11
2018	Encargos com Concessionárias de Serviços Públicos em Unidade Administrativa	3.000.000,00	2.344.300,00	2.344.227,80	100,00	2.251.703,22	2.251.703,22
2020	Publicidade de Ato Oficial do Órgão	5.000.000,00	4.455.439,00	4.454.279,88	99,97	4.156.951,02	4.156.951,02
2022	Assistência Médica aos Servidores Públicos e seus Dependentes - Planseiv	22.763.000,00	31.106.227,00	31.105.557,17	100,00	31.105.557,17	31.105.557,17
2050	Publicidade Institucional	500.000,00	0,00	0,00	-	0,00	0,00
2051	Publicidade de Utilidade Pública	2.300.000,00	1.005.664,00	1.000.000,00	99,44	727.879,41	727.879,41
2494	Apoio Institucional a Município na Implementação de Ações de Vigilância Epidemiológica	9.145.000,00	4.980.999,00	3.808.710,21	76,46	3.808.710,21	3.808.710,21
2560	Funcionamento do Serviço de Residência em Saúde	54.000.000,00	58.016.795,00	58.016.536,99	100,00	58.016.536,99	56.791.614,05
2631	Funcionamento do Serviço de Assistência Pré-Hospitalar Móvel do Samu 192	57.820.000,00	66.389.494,00	66.389.125,88	100,00	61.866.565,88	61.866.565,88
2640	Gerenciamento de Unidade Ambulatorial e Hospitalar sob Administração Indireta	932.074.189,00	1.009.957.463,00	956.879.480,75	94,74	945.940.822,48	945.785.098,29
2641	Gerenciamento de Unidade Ambulatorial e Hospitalar sob Administração Direta	1482.122.000,00	1.571.123.414,00	1.449.495.324,28	92,26	1.400.279.138,59	1.394.539.444,33
2642	Funcionamento do Sistema Estadual de Transplantes	4.500.000,00	3.314.108,00	2.949.878,22	89,01	2.948.368,62	2.948.368,62
2645	Fiscalização de Obra e Serviço Público	4.950.000,00	10.526.825,00	10.522.978,92	99,96	9.790.385,67	9.790.385,67
2740	Incentivo Financeiro Estadual para Equipe de Atenção Básica	70.000.000,00	79.937.000,00	79.936.462,00	100,00	79.936.462,00	79.936.462,00
2750	Apoio Institucional ao Município na Qualificação da Atenção Básica	7.130.000,00	4.966.963,00	4.952.686,48	99,71	4.952.686,48	4.952.686,48
2767	Apoio Institucional a Município no Desenvolvimento de Ações de Vigilância Alimentar e Nutricional	150.000,00	305.100,00	10.387,30	3,40	10.387,30	10.387,30
2779	Apoio Institucional a Município na Atenção à Saúde da Pessoa com Deficiência	65.000,00	2.063.775,00	2.063.775,00	100,00	2.063.775,00	2.063.775,00
2807	Gestão do Serviço de Assistência Farmacêutica	780.000,00	831.740,00	313.605,43	37,70	239.252,60	239.252,60
2808	Distribuição de Medicamento da Assistência Farmacêutica na Atenção Básica	52.574.000,00	58.670.368,48	48.431.555,03	82,55	46.866.302,09	46.866.302,09
2838	Auditoria do Sistema Único de Saúde - SUS-Bahia	580.000,00	215.738,00	200.457,96	92,92	200.305,96	200.305,96
2875	Gerenciamento do Serviço Hospitalar e Ambulatorial de Unidade de Saúde Contratualizada e/ou Credenciada ao SUS	785.964.931,00	1.165.458.233,03	1.153.411.188,44	98,97	1.140.980.378,22	1.139.061.829,77
2983	Funcionamento do Hospital de Custódia e Tratamento e do Serviço de Saúde em Unidade Prisional	7.344.000,00	4.165.099,00	4.051.374,68	97,27	3.927.015,12	3.927.015,12
3054	Formação na Área de Saúde	4.660.000,00	2.206.606,00	2.052.296,11	93,01	2.052.296,11	2.052.296,11
3107	Formação de Nível Médio e Pós-Médio na Área de Saúde	602.000,00	368.520,00	13.619,35	3,69	13.619,35	13.619,35
3312	Reparação de Unidade de Saúde	7.001.000,00	31.563.766,77	31.232.810,88	98,95	28.622.578,97	28.622.578,97
3349	Apoio Financeiro a Município na Construção de Unidade de Saúde	4.950.000,00	2.880.832,00	912.691,00	31,68	912.691,00	912.691,00

Anexo 11 - Execução Orçamentária e Financeira por PAOE (Projeto Atividade e Operações Especiais) FESBA/Hemoba – Continuação Bahia, Jan – Dez/2021

Código	FONTE DE RECURSO	4950000		912691		Liquidad (B)	Pago
		Orçado Inicial	Orçado Atual (A)	Empenhado	(%)		
3350	Apoio Financeiro a Município na Recuperação de Unidade de Saúde	7.753.748,00	22.605.965,00	21.829.357,85	96,56	21.829.357,85	21.829.357,85
3351	Apoio Financeiro ao Aparelhamento de Unidade de Saúde	7.423.248,00	3.660.244,00	3.540.611,47	96,73	3.540.611,47	3.540.611,47
3354	Apoio Financeiro para a Melhoria da Assistência à Saúde	17.686.600,00	777.600,00	0,00	0,00	0,00	0,00
3443	Reforma de Unidade de Saúde	26.200.000,00	40.661.188,00	40.047.739,60	98,49	33.317.253,85	33.317.253,85
3996	Ampliação de Unidade de Saúde	28.221.000,00	62.673.178,00	62.505.918,34	99,73	55.012.627,61	55.012.627,61
3997	Construção de Unidade de Saúde	1.000.000,00	8.551.620,00	8.551.043,39	99,99	3.446.335,91	3.446.335,91
4037	Gerenciamento do Serviço de Verificação de Óbito - SVO	600.000,00	2.302.040,00	2.227.589,78	96,77	2.210.256,42	2.210.187,28
4040	Desenvolvimento de Ação Assistencial para Pessoa com Epidermólise Bolhosa	19.236.000,00	22.549.992,80	13.613.815,20	60,37	13.613.815,20	13.609.910,40
4089	Funcionamento do Serviço da Central Farmacêutica da Bahia e da Farmácia Integrada de Medicamentos da Atenção Especializada	6.240.000,00	2.257.431,00	1.958.292,67	86,75	1.802.941,70	1.758.847,80
4105	Administração de Pessoal e Encargos - Covid-19	15.000.000,00	23.773.750,00	23.653.191,69	99,49	23.653.191,69	23.599.132,72
4107	Administração de Pessoal e Encargos do Grupo Ocupacional de Saúde - Covid-19	44.004.000,00	85.433.457,00	85.418.491,60	99,98	85.418.491,60	85.261.907,91
4139	Implementação de Ações Estratégicas Complementares da Rede de Saúde de Média e Alta Complexidade	39.197.000,00	17.825.964,60	13.850.402,80	77,70	13.785.700,15	13.741.445,61
4341	Administração de Pessoal e Encargos do Grupo Ocupacional de Saúde	815.989.000,00	639.296.622,00	636.388.915,62	99,55	636.388.915,62	630.222.319,61
4378	Funcionamento do Serviço de Internação Domiciliar no Município	37.000.000,00	68.898.841,00	61.843.857,28	89,76	55.214.052,05	55.214.052,05
4381	Gestão do Trabalho e da Educação Permanente em Saúde	940.000,00	204.515,00	104.228,05	50,94	104.228,05	104.228,05
4382	Concessão de Órtese, Prótese, Meio Auxiliador de Locomoção e Bolsa de Ostomia	13.900.000,00	13.774.258,00	12.881.052,02	93,52	12.881.052,02	12.881.052,02
4384	Formação em Vigilância da Saúde	3.700.000,00	438.628,00	429.222,03	97,86	429.222,03	429.222,03
4477	Reordenamento da Formação Profissional em Saúde	200.000,00	0,00	0,00	0,00	0,00	0,00
4484	Apoio Institucional à Unidade de Saúde na Implementação dos Dispositivos da Política de Humanização do SUS	162.000,00	0,00	0,00	0,00	0,00	0,00
4488	Disponibilização de Tratamento Medicamentoso do Componente Especializado	30.767.556,00	41.527.462,00	35.209.429,83	84,98	32.466.299,51	31.376.669,19
4492	Funcionamento do Conselho Estadual de Saúde	860.000,00	256.954,00	235.806,65	91,81	235.806,65	235.806,65
4514	Encargos com Concessionária de Serviço Público de Unidade Finalística	115.000.000,00	136.892.500,00	136.892.436,91	100,00	136.490.212,79	136.490.212,79
4835	Diffusão de Boas Práticas na Regulação da Atuação Funcional	120.000,00	23.667,00	18.257,52	0,00	18.013,28	18.013,28
4843	Apoio Institucional a Município na Rede de Atenção Psicossocial	5.282.148,00	3.230.148,00	3.108.000,00	96,22	3.108.000,00	3.108.000,00
4850	Fiscalização Sanitária de Produto e Serviço	6.691.000,00	4.400.333,00	993.806,39	22,58	954.874,53	954.874,53

Anexo 11 - Execução Orçamentária e Financeira por PAOE (Projeto Atividade e Operações Especiais) FESBA/Hemoba – Continuação Bahia, Jan – Dez/2021

Código	FONTE DE RECURSO	4950000		912691		Liquidad (B)	Pago
		Orçado Inicial	Orçado Atual (A)	Empenhado	(%)		
4852	Implementação de Ação de Vigilância em Saúde Ambiental	700.000,00	709.472,00	39.605,50	5,58	39.605,50	39.605,50
4854	Apoio Institucional ao Município na Vigilância e Atenção à Saúde do Trabalhador	968.000,00	614.000,00	211.610,43	36,09	221.610,43	211.946,98
4855	Funcionamento da Rede de Laboratórios de Saúde Pública do Estado	45.069.000,00	40.838.009,00	19.793.751,54	48,47	19.621.070,92	19.538.036,90
4873	Apoio ao Funcionamento de Consórcio Interfederativo de Saúde	93.206.000,00	102.776.592,00	102.717.101,30	99,94	102.717.101,30	102.697.136,21
4942	Apoio Institucional a Município nas Ações Especializadas de Saúde Bucal	65.000,00	900.864,00	240.143,53	26,66	240.143,53	189.329,53
4943	Apoio Institucional a Município na Atenção Integral à Saúde nos Ciclos de Vida e Gênero	125.000,00	0,00	0,00	-	0,00	0,00
4954	Apoio Institucional a Município na Atenção Materno-Infantil	125.000,00	0,00	0,00	-	0,00	0,00
5032	Aquisição de Odontomóvel para Município	568.000,00	568.000,00	0,00	0,00	0,00	0,00
5105	Reestruturação da Rede de Frio do Programa Estadual de Imunização	7.728.000,00	10.615.663,00	6.136.481,61	57,81	6.136.481,61	6.136.481,61
5249	Construção de Farmácia da Bahia	3.900.000,00	12.430,00	12.429,36	-	0,00	0,00
5273	Monitoramento de Pesquisa Científica e Tecnológica em Saúde	417.000,00	0,00	0,00	-	0,00	0,00
5328	Gerenciamento de Parceria Público-Privada em Saúde	362.969.000,00	323.826.556,00	323.826.553,25	100,00	323.826.553,25	308.362.300,61
5363	Promoção da Qualidade na Produção de Insumos Estratégicos para o Sistema Único de Saúde - SUS	4.347.000,00	2.148.542,00	1.447.453,51	67,37	1.447.453,51	1.447.453,51
5366	Implementação de Ações para Enfrentamento ao Covid-19	0,00	710.721.762,00	613.937.374,62	86,38	578.755.767,62	569.926.473,10
5370	Implementação de Ações para Prevenção e Tratamento do Coronavírus	6.000.000,00	446.157.983,34	443.671.327,02	99,44	441.313.771,40	441.302.946,70
5607	Aparelhamento de Unidade de Saúde	35.669.298,00	265.760.403,55	257.752.024,00	96,62	149.795.241,68	149.769.409,92
5609	Aparelhamento de Unidade de Saúde da Rede Materno-Infantil	1.050.000,00	17.503.648,00	17.305.224,45	98,87	10.624.192,26	10.624.192,26
5760	Apoio Institucional ao Município na Implementação do Telessaúde	5.130.000,00	4.838.086,00	3.905.268,04	80,72	3.905.268,04	3.904.889,37
6063	Disponibilização de Tratamento Medicamentoso em Caráter Especial	99.067.000,00	188.073.577,72	187.616.137,18	99,76	178.194.852,56	167.281.969,00
6069	Funcionamento da Rede de Ouvidoria em Saúde do SUS - Bahia	100.000,00	482.000,00	267.299,21	55,46	267.299,21	267.299,21
6103	Apoio Técnico à Implantação de Serviço de Atenção Especializada de Saúde	68.000,00	4.200,00	2.725,56	64,89	2.725,56	2.725,56
6108	Assistência Financeira a Usuário do SUS no Tratamento Fora do Domicílio - TFD	15.000.000,00	10.750.475,00	10.628.193,75	98,86	10.628.193,75	10.193.693,78
6112	Monitoramento de Custos e Gastos em Saúde	136.000,00	0,00	0,00	0,00	0,00	0,00
6146	Gestão da Regulação no Sistema Estadual de Saúde	28.000.086,00	33.046.808,00	20.667.151,36	62,54	20.667.151,36	20.666.352,36
6162	Apoio Técnico e Financeiro a Núcleo Regional de Saúde e Laboratório Municipal de Referência Regional	27.223.629,00	24.622.612,00	23.578.949,95	95,76	22.587.105,48	22.344.897,75
6301	Gestão do Sistema Estadual de Planejamento em Saúde	100.000,00	0,00	0,00	0,00	0,00	0,00

Anexo 11 - Execução Orçamentária e Financeira por PAOE (Projeto Atividade e Operações Especiais) FESBA/Hemoba – Continuação Bahia, Jan – Dez/2021

Código	FONTE DE RECURSO	ORÇADO		EXECUÇÃO DA DESPESA			
		Orçado Inicial	Orçado Atual (A)	Empenhado	(%)	Liquidad (B)	Pago
6448	Própria	10.000,00	0,00	0,00	0,00	0,00	0,00
6625	Regional	30.000,00	910.407,00	900.000,00	98,86	900.000,00	900.000,00
6977	Apoio Institucional ao Município na Atenção à Saúde Prisional	65.000,00	1.500,00	0,00	0,00	0,00	0,00
6978	Vulnerabilidade	110.000,00	1.686,00	1.579,94	93,71	1.579,94	1.579,94
7500	Construção de Unidade Básica de Saúde	1.746.000,00	55.731,00	49.730,84	89,23	49.730,84	49.730,84
7510	Implantação de Academia de Saúde	1.520.000,00	1.320.000,00	0,00	0,00	0,00	0,00
7511	Construção de Policlínica de Saúde	32.951.000,00	29.684.013,56	29.202.913,61	98,38	29.202.913,61	29.202.913,61
7512	Gerenciamento do Projeto de Fortalecimento do Sistema Único de Saúde da Região Metropolitana de Salvador - ProSUS	5.219.000,00	5.388.736,00	5.281.405,67	98,01	5.281.405,67	5.281.405,67
7513	Implantação de Centro de Atenção Psicossocial	3.375.000,00	881.221,00	880.230,64	99,89	880.230,64	880.230,64
7522	Realização de Estudo de Linhas de Cuidado e Modelagem das Redes de Saúde da Região Metropolitana de Salvador	4.938.000,00	1.533.669,00	1.531.810,48	99,88	1.531.810,48	1.531.810,48
7735	Aparelhamento de Policlínica Regional	30.811.000,00	71.326.663,00	71.318.046,43	99,99	58.035.034,13	53.568.368,13
7749	Ampliação de Unidade da Rede Materno-Infantil	5.140.000,00	13.010.793,00	9.030.530,91	69,41	7.940.262,00	7.940.262,00
7829	Construção de Unidade de Pronto Atendimento - UPA	4.600.023,00	7.561.168,00	4.410.963,35	58,34	3.682.437,17	3.682.437,17
7850	Ampliação e Renovação da Frota de Veículos	3.560.000,00	2.133.000,00	629.000,00	29,49	629.000,00	629.000,00
7852	Ampliação de Edifício Público	1.500.000,00	9.872,00	9.871,65	100,00	0,00	0,00
7854	Recuperação de Edifício Público	5.000.000,00	9.522.115,00	9.517.644,12	99,95	9.279.059,60	9.279.059,60
7855	Reforma de Edifício Público	1.500.000,00	0,00	0,00	0,00	0,00	0,00
7908	Reforma de Unidade da Rede Materno-Infantil	4.930.000,00	15.106.800,00	14.645.949,47	96,95	14.074.895,51	14.074.895,51
7909	Implantação de Unidade de Saúde	1,00	5.955.944,00	5.954.939,25	99,98	5.954.939,25	5.954.939,25
7950	Modernização de Órgão Público	6.240.000,00	28.880.079,00	27.364.607,51	94,75	26.636.136,82	26.636.136,82
8007	Encargos com Restituição de Convênio, Contrato de Repasse e Operação de Crédito	0,00	2.341.942,15	2.290.505,78	97,80	2.245.653,07	1.920.311,87

Anexo 11 - Execução Orçamentária e Financeira por PAOE (Projeto Atividade e Operações Especiais) FESBA/Hemoba – Continuação Bahia, Jan – Dez/2021

FONTE DE RECURSO		ORÇADO		EXECUÇÃO DA DESPESA			
Código	Descrição	Orçado Inicial	Orçado Atual (A)	Empenhado	(%)	Liquidado (B)	Pago
3.19.201	Fundação de Hematologia e Hemoterapia da Bahia	96.862.200,00	107.731.322,00	92.471.078,92	85,83	89.352.620,72	88.184.915,64
1521	Constituição de Unidade Hematológica e Hemoterápica	1.000,00	2.659.264,00	99,85	2.655.205,06	2.655.205,06	2.655.205,06
1851	Aparelhamento de Unidade Hematológica e Hemoterápica	700,00	2.161.000,00	642.203,71	29,72	242.088,97	242.088,97
2000	Manutenção de Serviços Técnico e Administrativo	4.280.200,00	5.427.503,00	4.991.040,70	91,96	4.578.157,06	4.508.147,72
2001	Administração de Pessoal e Encargos	36.880.000,00	31.400.000,00	29.688.073,42	94,55	29.688.073,42	29.351.666,79
2002	Manutenção de Serviços de Tecnologia da Informação e Comunicação	700,00	404.697,00	374.950,25	92,65	360.470,69	360.350,32
2005	Administração de Pessoal sob Regime Especial de Contratação	7.553.000,00	4.853.000,00	4.761.372,84	98,11	4.761.372,84	4.652.808,17
2009	Encargos com Benefícios Especiais	10.000,00	10.000,00	5.516,42	55,16	5.516,42	5.516,42
2013	Auxílios Transporte e Alimentação aos Servidores e Empregados Públicos	1.160.000,00	1.160.000,00	1.039.520,97	89,61	1.039.520,97	1.039.520,97
2020	Publicidade de Ato Oficial do Órgão	100,00	368.912,00	288.828,50	78,29	282.838,50	241.183,00
2022	Assistência Médica aos Servidores Públicos e seus Dependentes - Planserv	396.000,00	563.366,00	462.465,21	82,09	462.465,21	462.465,21
2634	Produção de Bolsa de Hemocomponente	24.150.000,00	28.745.040,00	24.014.919,45	83,54	22.472.877,67	22.115.274,49
2639	Atendimento Ambulatorial ao Portador de Doença Hematológica Benigna	700,00	2.299.775,00	1.719.361,91	74,76	1.461.184,29	1.461.184,29
4017	Atendimento Especializado no Centro de Referência em Doença Falciforme	3.589.000,00	0,00	0,00	0,00	0,00	0,00
4514	Encargos com Concessionária de Serviço Público de Unidade Finalística	1.800.000,00	1.861.000,00	1.636.817,36	87,95	1.606.297,36	1.606.297,36
4800	Funcionamento de Unidade da Rede Hematológica e Hemoterápica	13.000.000,00	20.246.846,00	18.854.846,17	93,12	18.400.595,31	18.280.231,67
5370	Implementação de Ações para Prevenção e Tratamento do Coronavírus	300.000,00	5.095.709,00	5.095.709,00	100,00	1.005.260,80	1.005.260,80
5597	Requalificação Física de Unidade Hematológica e Hemoterápica	100.000,00	100.000,00	40.295,75	40,29	40.295,75	40.295,75
6954	Disseminação da Cultura da Doação Voluntária de Sangue	0,00	100.000,00	0,00	0,00	0,00	0,00
7738	Capacitação de Profissional da Rede Hematológica e Hemoterápica	374.000,00	374.000,00	289.189,13	77,32	289.189,13	255.617,38
8002	Encargos com Obrigações Tributárias e Contributivas	0,00	1.204,00	1.203,27	99,94	1.203,27	1.203,27
TOTAL GERAL		6.117.711.890,00	8.240.093.956,00	7.803.307.473,69	94,70	7.462.389.813,48	7.337.310.808,36

Fonte: SFAZ - Fiplan Geral, posição de 19 de janeiro de 2022

Anexo 12 – Pagamentos de Incentivos, de Serviços Prestação e Recuperação de Glosas de Auditoria - Bahia, Jan – Dez/2021

1 - MÉDIA E ALTA COMPLEXIDADE - MAC PAGOS NO QUADRIMESTRE													
TIPOS	JAN	FEV	MAR	ABR	MAI	JUN	JUL	AGO	SET	OUT	NOV	DEZ	TOTAL
AIH	19.073,68	11.268.960,78	5.765.396,58	4.807.684,59	5.627.604,52	4.692.908,19	5.139.477,11	5.581.740,98	5.861.472,33	5.225.253,03	40.264,45	11.091.437,33	65.121.273,41
AJUDIO EMERGENCIAL COVID 19 - PORTARIA 1448/2020	0,00	0,00	0,00	0,00	0,00	0,00	170.120,09	0,00	0,00	0,00	0,00	0,00	170.120,09
CSAT saúde mental Port 2.519_2020	0,00	0,00	0,00	0,00	0,00	0,00	0,00	0,00	0,00	16.834,32	0,00	0,00	16.834,32
COMPOSIÇÃO DO TETO - RESOLUÇÃO CIB Nº 208/2019	0,00	326.127,10	652.254,20	0,00	652.254,20	326.127,10	326.127,10	0,00	326.127,10	326.127,10	326.127,10	326.127,10	3.567.398,10
CONTRATUALIZADOS ESTADUAL	0,00	7.081.482,70	3.540.741,35	3.120.825,65	3.168.058,81	3.275.511,04	3.540.741,35	3.540.741,35	3.540.741,35	4.333.339,59	3.823.971,66	3.540.741,35	42.488.896,20
CONTRATUALIZADOS NACIONAL	0,00	32.005.625,70	15.925.207,32	15.181.136,02	15.240.473,39	15.452.588,92	15.925.206,89	15.979.284,27	15.979.284,27	16.723.352,83	17.223.332,83	16.011.563,06	191.647.062,81
CONTRATUALIZADOS/OUTROS CONTRATOS	0,00	4.554.586,08	2.277.233,04	5.268.112,76	5.261.405,84	4.289.475,87	5.590.891,58	4.043.818,18	4.764.152,93	4.468.376,44	5.164.581,41	5.013.463,89	50.513.463,89
DIÁRIAS DE UTI LEITOS CLÍNICOS COVID 19	0,00	1.716.639,21	0,00	0,00	0,00	0,00	0,00	0,00	0,00	0,00	0,00	0,00	1.716.639,21
EMENDA PARLAMENTAR	0,00	5.150.000,00	1.460.000,00	0,00	2.800.000,00	170.000,00	2.250.227,00	0,00	0,00	800.000,00	2.000.000,00	1.800.000,00	16.430.227,00
HPP - INCENTIVO A MUNICIPALIZAÇÃO	0,00	2.856.335,36	2.138.471,68	1.664.935,68	1.664.935,68	1.664.935,68	1.664.935,68	0,00	1.664.935,68	1.664.935,68	473.536,00	2.856.335,36	18.314.292,48
HPP ESTADUAL	0,00	211.133,00	17.287,43	385.696,02	210.312,41	210.312,41	212.776,84	0,00	0,00	454.626,38	210.908,30	206.094,12	2.119.217,14
HPP FEDERAL	0,00	1.972.442,74	1.259.894,65	822.756,90	915.426,88	910.315,93	1.109.336,35	1.102.524,23	0,00	2.185.962,78	941.707,67	877.438,55	11.912.801,38
INCENTIVO AO TRANSPLANTE	0,00	372.585,98	0,00	0,00	77.230,00	488.978,50	0,00	0,00	218.970,00	34.110,00	7.000,00	1.095.648,28	2.294.526,76
Incentivo Controle do Câncer	0,00	0,00	0,00	0,00	0,00	0,00	0,00	0,00	3.925.067,37	0,00	0,00	0,00	3.925.067,37
INCREMENTO MAC	0,00	99.567,00	0,00	0,00	0,00	0,00	0,00	0,00	0,00	0,00	0,00	0,00	99.567,00
LEITOS DE RECUPERAÇÃO	0,00	6.360.997,43	3.206.686,11	3.009.691,69	3.146.176,24	2.460.716,93	1.859.688,46	3.225.189,53	3.263.273,65	1.374.265,00	5.346.910,22	3.332.255,65	36.480.942,38
LEITOS DE UTI ADULTO	0,00	7.680.394,04	3.932.933,43	3.262.147,00	4.219.457,54	7.821.951,72	3.109.140,58	5.084.422,81	3.861.193,63	4.189.325,41	4.246.664,40	4.992.153,00	52.389.625,56
LEITOS DE UTI COVID 19	0,00	1.218.353,81	3.363.038,41	3.512.913,00	0,00	4.479.426,60	4.007.312,40	4.498.855,25	4.647.175,18	2.020.319,33	9.442.245,47	37.189.639,25	138.124.292,48
LEITOS DE UTI COVID 19 PED	0,00	2.580.309,50	1.292.576,84	1.382.711,49	1.252.753,84	1.091.721,85	1.397.043,63	1.282.365,32	1.287.670,52	1.785.698,02	1.619.330,57	1.288.774,64	16.260.592,56
P.A COVID 19	0,00	220.000,00	3.060.000,00	2.420.000,00	938.666,67	220.000,00	1.723.333,33	1.386.000,00	2.544.666,67	2.398.000,00	579.333,33	4.238.666,67	19.748.666,67
POS FIXADO AIH	0,00	4.800.686,28	2.256.518,66	1.960.894,34	2.282.503,93	2.187.211,05	2.226.242,99	2.027.402,00	2.261.808,08	2.635.717,53	0,00	4.447.652,04	27.376.646,50
POS FIXADO SIA	0,00	4.047.352,91	2.472.994,51	3.142.590,66	2.825.865,95	2.363.162,00	2.771.417,60	2.499.030,07	3.362.317,92	3.158.701,12	3.016.894,19	3.235.519,63	33.895.846,65
RAPS - COVID 19	0,00	2.014.436,25	0,00	0,00	0,00	0,00	0,00	0,00	1.103.895,00	0,00	0,00	0,00	3.118.331,25
RECOMPOSIÇÃO DE VALORES - MAC/FAEC	80.256,87	0,00	79.456,40	6.752.808,07	86.282,37	61.588,10	13.051,01	306.727,70	8.534,59	9.025,11	2.652.234,15	4.423.321,81	14.473.287,18
REGULARIZAÇÃO DE DESCONTOS MAC	0,00	41.689.897,75	5.000.393,65	34.202.199,35	247.425,82	38.328.697,19	22.286.325,06	2.060.792,14	17.009.808,54	0,00	6.173.789,70	79.770.083,39	246.789.412,59
SERVIÇO DE CARDIOLOGIA	0,00	999.163,20	0,00	0,00	0,00	0,00	0,00	0,00	0,00	0,00	0,00	0,00	999.163,20
SIA	84.893,03	11.105.770,65	19.417.677,74	2.846.977,75	11.470.411,65	20.915.335,56	11.534.617,85	11.971.049,28	12.125.946,40	12.856.277,80	136.716,11	25.509.421,27	139.975.095,09
SIA FAEC CIRURGIAS ELETTIVAS	0,00	0,00	0,00	0,00	0,00	0,00	0,00	0,00	2.328.688,80	0,00	4.226.731,20	6.555.420,00	13.112.109,00
SIA FAEC HISTOCOMPATIBILIDADE	0,00	751.875,00	395.250,00	370.125,00	0,00	984.000,00	625.500,00	297.375,00	365.650,00	419.210,00	0,00	825.000,00	5.034.015,00
SIA FAEC NEFROLOGIA	0,00	4.565.878,04	8.193.326,36	4.553.089,24	6.266.971,61	4.111.942,80	4.212.512,78	489.483,20	4.418.579,34	4.228.347,78	4.341.342,71	8.109.304,79	33.505.536,15
TRS - Terapia Renal Substitutiva	0,00	0,00	0,00	0,00	0,00	1.063.865,75	279.428,86	0,00	0,00	285.033,65	609.860,91	1.123.704,77	3.361.894,94
TOTAL	184.223,58	154.529.090,50	84.551.700,98	98.517.332,00	71.767.128,35	113.273.491,91	92.466.548,86	65.682.160,04	91.662.615,71	76.842.163,33	60.158.210,77	197.894.818,89	1.107.492.611,61

Anexo 12 – Pagamentos de Incentivos, de Serviços Prestação e Recuperação de Glosas de Auditoria - Bahia, Jan – Dez/2021 – Continuação

2 - RECUPERAÇÃO DE RECURSOS FINANCEIROS REFERENTES A GLOSAS DE AUDITORIA													
TIPOS	JAN	FEV	MAR	ABR	MAI	JUN	JUL	AGO	SET	OUT	NOV	DEZ	TOTAL
GLOSAS	0,00	106.384,78	134.690,62	57.075,15	60.638,54	109.370,85	86.014,07	75.989,31	511.163,80	82.336,69	41.754,38	223.838,40	1.489.026,68
TOTAL	0,00	106.384,78	134.690,62	57.075,15	60.638,54	109.370,85	86.014,07	75.989,31	511.163,80	82.336,69	41.754,38	223.838,40	1.489.026,68

3 - RECOLHIMENTO DE IMPOSTOS													
TIPOS	JAN	FEV	MAR	ABR	MAI	JUN	JUL	AGO	SET	OUT	NOV	DEZ	TOTAL
IR	0,00	193.168,25	203.112,40	123.777,79	156.863,65	163.635,77	151.464,15	92.802,45	152.676,88	202.756,93	105.600,91	336.142,75	1.882.011,92
ISS	0,00	600.523,82	540.885,26	367.799,99	450.738,06	479.232,21	373.530,27	186.512,79	336.718,34	497.977,25	268.723,88	841.554,61	4.944.216,48
TOTAL	0,00	793.692,07	743.997,66	491.577,78	607.601,71	642.867,98	524.994,42	279.315,24	489.395,22	700.734,18	374.324,69	1.177.697,36	6.826.228,40

4 - INCENTIVOS ESTADUAIS PAGOS NO QUADRIMESTRE												
TIPOS	JAN	FEV	MAR	ABR	MAI	JUN	JUL	AGO	SET	OUT		

Anexo 13 – Demonstrativo de Repasses Efetuados pela Coordenação Sua Nota é Um Show de Solidariedade. 2021

Sua Nota é Um Show de Solidariedade - Repases Efetuados		
CPF/CNPJ do Credor	Nome do Credor	Valor NOB
03.502.342/0001-06	HOSPITAL JOAO CAMPOS	39.456,67
11.240.999/0001-62	FUNDO MUNICIPAL DE SAUDE DE ITUBERA	78.783,37
11.858.570/0003-03	INSTITUTO DE GESTÃO E HUMANIZAÇÃO IGH	12.822,43
12.006.019/0001-24	FUNDO MUNICIPAL DE SAUDE DE UNA	5.303,78
13.231.055/0001-54	ASSOCIACAO VARZEANOVENSE DE ASSISTENCIA	76.707,64
13.745.336/0001-25	SANTA CASA DE MISERICORDIA DE CACHOEIRA	20.580,34
13.777.776/0001-64	FUNDAÇÃO HOSPITALAR SENHORA SANTANA	317.453,06
13.802.681/0001-53	UNIAO HOSPITALAR SAO FRANCISCO	344.247,36
13.838.479/0002-62	CARITA DIOCESSANA DE CARAVELAS	331.975,77
14.054.605/0001-70	SANTA CASA DE MISERICORDIA HOSP SAO FRANCISCO E SAO	44.675,39
14.125.504/0001-42	FUNDAÇÃO HOSPITALAR MATA ATLANTICA	197.613,91
14.168.470/0001-73	IRMANDADE DA SANTA CASA DE MISERICORDIA DE ILHEUS	142.384,52
14.193.338/0001-11	FUNDAÇÃO DE SAUDE DE PARAMIRIM	10.257,14
14.263.313/0001-47	SOCIEDADE SAO VICENTE DE PAULO	159.363,56
14.848.618/0001-10	IRMANDADE DA SANTA CASA DE MISERICÓRDIA DA CIDADE DE NAZARÉ	50.714,07
15.153.745/0001-68	SANTA CASA DE MISERICORDIA DA BAHIA	106.896,57
15.166.416/0008-28	REAL SOCIEDADE PORTUGUESA DE BENEF 16 DE SETEMBRO	31.027,64
15.170.723/0001-06	LIGA ALVARO BAHIA CONTRA A MORTALIDADE INFANTIL	829.786,85
15.178.551/0001-17	ASSOCIACAO OBRAS SOCIAIS IRMA DULCE	903.102,20
15.180.961/0001-00	LIGA BAHIANA CONTRA O CANCER HOSPITAL A RISTIDES MALTEZ	2.597.561,93
15.200.967/0001-94	INSTITUTO BRASILEIRO DE OFTALMOLOGIA E PREVENCAO DA CEGUEIRA	57.408,52
15.934.094/0001-43	SANTA CASA DE MISERICORDIA DE SANTO ANTONIO DE JESUS	385.110,66
16.175.036/0001-46	SANTA CASA DE MISERICORDIA DE VALENCA	292.039,91
16.228.256/0001-90	SOCIEDADE ASSISTENCIAL DE XIQUE-XIQ	50.812,76
TOTAL		7.086.086,05

Anexo 14 - Demonstrativo de Despesa Convênios Federais Bahia, Jan – Dez/2021

CONVÊNIOS											
Numero	Ano	OBJETO	Vencimento	Valor Concordado	Valor Contratado	VALOR TOTAL	Repasses Anos Anteriores	Repasses no ano de 2021	Percentual Liberado	% Exec. Fin.	STATUS
4545	2005	Custear despesas para atendimento das ações e prevenção e detecção precoce das doenças não transmissíveis.	21/08/2018	3.000.000,00	300.000,00	3.300.000,00	2.400.000,00	R\$ 0,00	80,0	100	Prestação de Contas Final APROVADA pelo Ministério através do Ofício nº 010/SECON/SEMS-BA e Parecer GERSCON Nº 27 de 22/12/2021
4594	2005	Ampl. e Ref. de Unid. de Saúde, Aq. de Eq. e Materiais Perm. - HOSP. HILFANHO - H. J. B. Castro - H. E. S. Filho, Hosp. São Jorge	31/03/2021	9.354.464,00	1.040.771,25	10.395.235,25	7.768.277,19	R\$ 0,00	83,0	70	Prestação de Contas Final enviada ao MS através Ofício Gasec nº 1499/2021 em 06/10/2021.
1624	2007	Aq. de Equip., Mat. Perm. e Curso de Capac. visando melhoria do atendimento ao parto e nascimento: 1-HPA, 2- HDJ/MUN, 3- HGRS, 4- MCO, 5- HRPV, 6- HMN, 7- HGT, 8- HCD/EM, 9- HCA, 10- HMD, 11- HOB, 12- HEM.	31/10/2018	1.132.112,24	113.211,76	1.245.324,00	1.132.112,24	R\$ 0,00	100,0	100	Prestação de Contas Final APROVADA pelo Ministério através do Parecer GERSCON Nº 30 de 29/12/2021
1459	2008	Implementação "Implementação das Ações de Atenção aos Portadores de Doença Falciforme"	10/12/2019	969.022,73	96.905,27	1.065.928,00	738.358,73	R\$ 0,00	76,2	83	A Prestação de Contas Final Diligenciada pelo MS.
2211	2008	Ampl. Ref. a Aq. de Eq. e Materiais Perm. - H. Geral Clériston Andrade, H. Luiz Viana Filho e H. Geral de Vitória da Conquista.	30/05/2021	17.579.291,98	1.757.930,66	19.337.222,64	12.630.256,02	R\$ 0,00	72,0	70	Em elaboração de Prestação de Contas Final
757750	2011	Promover apoio à Implantação e Implementação de Unidades do SUS nos Municípios do Estado da Bahia com mais de 50 Mil Habitantes.	31/03/2021	180.000,00	20.000,00	200.000,00	180.000,00	R\$ 0,00	100,0	92	A Prestação de Contas Final foi enviada através da Plataforma e Brasil, encontrando-se em Complementação
765422	2011	Estat. do Nac. de Ec. da Saúde no Est. da Bahia.	26/11/2019	220.000,00	25.000,00	245.000,00	220.000,00	R\$ 0,00	100,0	97,77	A Prestação de Contas Final foi enviada através da Plataforma e Brasil, encontrando-se em Complementação

Anexo 14 - Demonstrativo de Despesa Convênios Federais – Continuação - Bahia, Jan – Dez/2021

Numero	Ano	OBJETO	Vencimento	Valor Concedente	Valor Contrapartida	VALOR TOTAL	Repasso Anos Anteriores	Repasso no ano de 2019	Percentual Liberado	% Exec. Fin.	STATUS
768432	2011	Aquisição de equipamentos para várias unidades (RJC, HCV, CHM, HO, HPEL, HRDB, HRLUN, HRST, MASC, OSCAL, HEM, HECM, HERN, HESM, HHC, HSCM, HGD, HGE, HGF, HGM, HGPV, HGRS, HPEL, HRCA, HRES, HRS, HRP, HRT, HRSAL, HRSB, HSM, HMT, HUECA, HUECU, HUEP, HUEP, HUEP)	31/03/2022	8.707.284,00	967.476,00	9.674.760,00	8.707.284,00	R\$ 0,00	100,0	98	Em Execução
774337	2012	Realizações de Ações Educativas e Organizativas para o Fortalecimento da Participação Popular no Bus e da Educação Popular em Saúde no Estado e Produção de Material Pedagógico e de Comunicação Social, através do MOBILZASUS.	07/07/2019	200.000,00	10.530,00	210.530,00	105.200,00	R\$ 0,00	52,6	43	A Prestação de Contas Final foi encaminhada via Plataforma+Brasil em 30/01/2020, encontrando-se a mesma em análise pelo Ministério.
774742	2012	Sistema Nacional de Transplantes - Curso, treinamento, seminário e capacitação, com o objetivo de Fortalecer o Programa Estadual de Transplantes.	10/12/2019	504.000,00	29.157,89	533.157,89	504.000,00	R\$ 0,00	100,0	100	A Prestação de Contas Final foi encaminhada via Plataforma+Brasil em 02/02/2020, encontrando-se a mesma em análise pelo Ministério.
775431	2012	Executar o Curso de Especialização em Serviço para Enfermeiros e psicólogos em Serviço para Técnicos em Enfermagem na Atenção Hospitalar no SUS - BA com vistas a qualificação de 1.600 profissionais em 4 anos.	19/06/2019	2.992.500,00	157.500,00	3.150.000,00	2.992.500,00	R\$ 0,00	100,0	44	A Prestação de Contas Final foi encaminhada via Plataforma+Brasil em 16/03/2019, encontrando-se em análise pelo MS.
778123	2012	Reformar a Estrutura (Equipar) a Unidade Fabril da BAHIAFARMASituada no Município de Simões Filho, no Estado da Bahia, Viabilizando a Produção de Medicamentos para o SUS.	31/03/2022	9.975.000,00	525.000,00	10.500.000,00	9.975.000,00	R\$ 0,00	100,0	98	Em Execução
781315	2012	Aq. de Eq. p/ Adapt. da Área de Prod. de Sólidos Orais e Alimcor. da BAFARMAS, Lab. Púls. de Medic. em S. P/Bahia, Visando a Transf. de Tecnologia.	20/06/2018	15.000.000,00	8.607.413,50	24.303.783,91	2.500.000,00	R\$ 0,00	16,7	0	A Prestação de Contas Final foi encaminhada via Plataforma+Brasil em 25/01/2018, encontrando-se a mesma em análise pelo Ministério.
781369	2012	Aq. de Eq. e Mat. Perm. p/ Prom. da Equidade em saúde de Popul. em Cond. de vulnerabilidade	12/11/2018	100.000,00	5.263,16	105.263,16	100.000,00	R\$ 0,00	100,0	60	A Prestação de Contas Final em Análise pelo MS
797251	2013	Capacitação em Atenção à Saúde da Pessoa Idosa.	20/11/2019	156.750,00	8.250,00	165.000,00	156.750,00	R\$ 0,00	100,0	100	A Prestação de Contas Final foi encaminhada via Plataforma+Brasil em 23/03/2020, encontrando-se em análise pelo MS.
812523	2014	Promover a qualificação dos trabalhadores do SUS e lideranças representativas com ampliação do diagnóstico e intervenção clínica na saúde da população negra	28/01/2020	100.000,00	0,00	100.000,00	100.000,00	R\$ 0,00	100,0	100	A Prestação de Contas Final foi encaminhada via Plataforma+Brasil em 01/04/2020, encontrando-se em análise pelo MS.
813416	2014	Aquisição de Equipamento e Material Permanente para Atenção especializada em Saúde Bucal	31/12/2022	843.000,00	0,00	843.000,00	843.000,00	R\$ 0,00	100,0	12	Em Execução
832224	2016	Aquisição de Produtos Médicos de Uso Único	31/12/2021	1.499.996,00	0,00	1.499.996,00	1.499.996,00	R\$ 0,00	100,0	41	Prestação de Contas Iniciada por Antecipação
SUB-TOTAL CONSOLIDADO				72.513.420,95	13.664.409,49	86.574.200,85	52.552.734,18	0,00			

Anexo 14 - Demonstrativo de Despesa Convênios Federais – Continuação - Bahia, Jan – Dez/2021

CONTRATOS DE REPASSO											
Numero	Ano	OBJETO	Vencimento	Valor Concedente	Valor Contrapartida	VALOR TOTAL	Repasso Anos Anteriores	Repasso no ano de 2019	Percentual Liberado	% Exec. Fin.	STATUS
766269	2011	Construção de Maternidade de Camaçari.	31/12/2022	13.500.000,00	R\$ 1.500.000,00	15.000.000,00	10.000.000,00	R\$ 0,00	74,1	16,00	Em Execução
768262	2011	Reforma do bloco cirurgicoobstetico do IPERBA	31/12/2022	2.240.000,00	560.000,00	2.800.000,00	50.000,00	R\$ 0,00	2,2	0	Em Execução
891687	2019	Reforma da Cozinha do IPERBA	30/09/2022	580.000,00	0,00	580.000,00	0,00	R\$ 0,00	0,0	0	Em Execução
891690	2019	Reforma da CPN da MTB	30/09/2022	453.600,00	0,00	453.600,00	0,00	R\$ 0,00	0,0	0	Em Execução
907779	2020	Construção de Centro de Verificação de Óbitos - CVO de Feira de Santana	30/12/2024	1.600.000,00	0,00	1.600.000,00	0,00	R\$ 0,00	0,0	0	Em Execução
907784	2020	Construção de Centro de Verificação de Óbitos - CVO de Vitória da Conquista	30/12/2024	1.600.000,00	0,00	1.600.000,00	0,00	R\$ 0,00	0,0	0	Cláusula Suspensiva
907783	2020	Construção de Centro de Verificação de Óbitos - CVO de Porte Seguro	30/12/2023	1.000.000,00	0,00	1.000.000,00	0,00	R\$ 0,00	0,0	0	Cláusula Suspensiva
907781	2020	Construção de Centro de Verificação de Óbitos - CVO de Ilheus	30/12/2024	1.600.000,00	0,00	1.600.000,00	0,00	R\$ 0,00	0,0	0	Cláusula Suspensiva
907782	2020	Construção de Centro de Verificação de Óbitos - CVO de Barreiras	30/12/2023	1.000.000,00	0,00	1.000.000,00	0,00	R\$ 0,00	0,0	0	Cláusula Suspensiva
918051	2021	Reforma do bloco cirurgicoobstetico da MTB	26/10/2023	1.000.000,00	0,00	1.000.000,00	0,00	R\$ 0,00	0,0	0	Cláusula Suspensiva
SUB-TOTAL CONSOLIDADO				24.573.600,00	2.060.000,00	26.633.600,00	10.050.000,00	0,00			
TOTAL CONSOLIDADO				97.987.020,95	15.724.409,49	113.507.800,85	62.602.734,18	0,00			

Anexo 15 - Demonstrativo de Despesa Convênios Estaduais – Geral Bahia, Jan – Dez/2021

ORDEM	PREFEITURAS / ENTIDADES	CONVÊNIO Nº	CNPJ	OBJETO	VIGÊNCIA INICIAL	VIGÊNCIA FINAL	VALOR ATUAL DO CONVÊNIO	DESEMBOLSO NO EXERCÍCIO DE 2021	DESEMBOLSO ACUMULADO	SALDO	
1	Salvador	027/13	13.927.801/0005-72	Cessão de Pessoal - Prestação Recíproca de Cooperação Técnica e Administrativa, observadas as Prescrições Legais mediante a Cessão de Servidores, dos Quadros de Pessoal do Estado da Bahia/SESAB e do Município de Salvador/SMS	27.12.13	30.06.21	0,00	0,00	0,00	0,00	
2	UFBA - Universidade Federal da Bahia	006/17	15.180.714/0001-04	Cessão - Prestação Recíproca de Colaboração Técnica e Administrativa, Observadas as Prescrições Legais, Mediante a Cessão de Servidores, dos Quadros de Pessoal do Estado da Bahia	09.11.17	30.11.21	0,00	0,00	0,00	0,00	
3	Paramirim	004/18	13.675.491/0001-12	Cessão - Prestação Recíproca de Colaboração Técnica e Administrativa, Observadas as Prescrições Legais, Mediante a Cessão de Servidores, dos Quadros de Pessoal do Estado da Bahia	11.04.18	11.04.22	0,00	0,00	0,00	0,00	
4	FESP - Fundação Estatal de Saúde	014/19	11.020.634/0001-22	Cessão - Prestação Recíproca de Colaboração Técnica e Administrativa, Observadas as Prescrições Legais, Mediante a Cessão de Servidores.	30.04.19	30.04.22	0,00	0,00	0,00	0,00	
5	Salvador	027/21	13.927.801/0005-72	Cessão de Salvador - recíproca de servidores, do quadro de pessoal do Estado/Secretaria de Saúde do Estado da Bahia – SESAB e do Município de Salvador.	02.09.21	02.09.24	0,00	0,00	0,00	0,00	
5	TOTAL CESSÃO DE PESSOAL							0,00	0,00	0,00	0,00

Anexo 15 - Demonstrativo de Despesa Convênios Estaduais – Geral - Continuação - Bahia, Jan – Dez/2021

ORDEM	PREFEITURAS / ENTIDADES	CONVÊNIO Nº	CNPJ	OBJETO	VIGÊNCIA INICIAL	VIGÊNCIA FINAL	VALOR ATUAL DO CONVÊNIO	DESEMBOLSO NO EXERCÍCIO DE 2021	DESEMBOLSO ACUMULADO	SALDO
2	Lajedinho	006/18	15.180.714/0001-04	Construção - Construção de uma Unidade Básica de Saúde, situada no Loteamento Maria José Pereira de Almeida, sede do Município.	04.05.18	30.04.21	495.900,00	165.300,00	495.900,00	0,00
4	Catú	032/18	12.313.047/0001-94	Construção - Construção de uma Unidade de Saúde da família para uma Equipe de Saúde da Família e uma Equipe de Saúde Bucal, situada no Bairro Planalto – Zona Urbana	25.06.18	26.02.21	380.000,00	0,00	380.000,00	0,00
5	Catú	033/18	12.313.047/0001-94	Construção - Construção de uma Unidade de Saúde da família para uma Equipe de Saúde da Família e uma Equipe de Saúde Bucal, situada no Bairro Bom Viver – Zona Urbana	25.06.18	26.02.21	380.000,00	0,00	380.000,00	0,00
6	Catú	034/18	12.313.047/0001-94	Construção - Construção de uma Unidade de Saúde da família para uma Equipe de Saúde da Família e uma Equipe de Saúde Bucal, situada no Bairro Santa Rita – Zona Urbana	25.06.18	26.02.21	380.000,00	0,00	380.000,00	0,00
7	Campo Formoso	015/19	11.629.975/0001-08	Construção de uma Unidade Básica de Saúde - Modalidade 2 para duas equipes de Saúde da Família e duas Equipes de Saúde Bucal.	27.04.18	04.02.21	807.730,00	0,00	807.730,00	0,00
8	Brotas de Macaúbas	028/19	11.419.963/0001-40	Construção - Construção de uma Unidade Satélite, a ser construída na Comunidade de Alvorada - zona rural do Município.	27.08.19	26.02.21	159.200,00	0,00	159.200,00	0,00
9	Brotas de Macaúbas	029/19	11.419.963/0001-40	Construção - Construção de uma Unidade Satélite, a ser construída na Comunidade de Lagoa da Palha – zona rural do Município.	27.08.19	26.02.21	159.200,00	0,00	159.200,00	0,00
10	Brotas de Macaúbas	030/19	11.419.963/0001-40	Construção - Construção de uma Unidade Satélite, a ser construída na Comunidade de Nova Santana – zona rural do Município.	27.08.19	26.02.21	159.200,00	0,00	159.200,00	0,00
11	Acajutiba	048/19	13.601.234/0001-36	Construção - Construção de uma Unidade de Saúde da família para uma Equipe de Saúde da Família e uma Equipe de Saúde Bucal, situada na Rua da Linha – Zona Urbana	01.11.19	01.05.21	391.385,00	130.462,00	391.385,00	0,00
12	Acajutiba	049/19	13.601.234/0001-36	Construção - Construção de uma Unidade de Saúde da família para uma Equipe de Saúde da Família e uma Equipe de Saúde Bucal, situada na Travessa Saturnino de Menezes – Zona Urbana	01.11.19	01.05.21	391.385,00	130.462,00	391.385,00	0,00
13	Pé de Serra	057/19	10.651.489/0001-15	Construção - Construção de uma Unidade de Saúde da família para uma Equipe de Saúde da Família e uma Equipe de Saúde Bucal, situada na Rua Irmã Dulce	13.12.19	13.03.21	350.000,00	0,00	350.000,00	0,00
14	Santa Brígida	014/20	11.107.939/0001-76	Construção - Construção da Unidade de Reabilitação / fisioterapia	01.07.20	01.07.21	781.690,00	390.845,00	781.690,00	0,00
14				TOTAL DE CONSTRUÇÃO			4.835.690,00	817.069,00	4.835.690,00	0,00

Anexo 15 - Demonstrativo de Despesa Convênios Estaduais – Geral - Continuação - Bahia, Jan – Dez/2021

ORDEM	PREFEITURAS / ENTIDADES	CONVÊNIO Nº	CNPJ	OBJETO	VIGÊNCIA INICIAL	VIGÊNCIA FINAL	VALOR ATUAL DO CONVÊNIO	DESEMBOLSO NO EXERCÍCIO DE 2021	DESEMBOLSO ACUMULADO	SALDO
1	Fundação PIO XII / Hospital do Câncer de Barretos	027/19	49.150.352/0001-12	Custeio - Implantação e Operação do Programa de Rastreamento do Câncer de Colo de Útero e Mama.	09.08.19	09.12.22	51.099.785,41	2.797.118,90	3.656.006,46	47.443.778,95
2	Associação Célula Mãe	055/19	07.819.419/0001-19	Custeio - Controle da população de cães e gatos e guarda responsável para promoção do bem estar animal e controle de zoonoses através de cirurgias de esterilização e campanhas educativas	05.12.19	05.02.21	780.000,00	0,00	780.000,00	0,00
2				TOTAL DE CUSTEIO			51.879.785,41	2.797.118,90	4.436.006,46	47.443.778,95
ORDEM	PREFEITURAS / ENTIDADES	CONVÊNIO Nº	CNPJ	OBJETO	VIGÊNCIA INICIAL	VIGÊNCIA FINAL	VALOR ATUAL DO CONVÊNIO	DESEMBOLSO NO EXERCÍCIO DE 2021	DESEMBOLSO ACUMULADO	SALDO
1	Miguel Calmon	024/18	12.596.729/0001-51	Equipamento – Aquisição de veículos automotores para suprir as necessidades da Secretaria Municipal de Saúde, visando garantia da assistência em saúde da população	08.08.19	28.02.21	445.492,00	0,00	445.492,00	0,00
2	Irecê	023/19	13.799.700/0001-30	Equipamento – Aquisição de veículos para Transporte Sanitário.	08.08.19	08.03.21	423.880,00	0,00	423.880,00	0,00
3	Coribe	051/19	11.254.491/0001-52	Equipamento - Aquisição de equipamento e material permanente para o Hospital municipal Antônio Joaquim Lopes.	04.12.19	30.06.21	333.180,00	0,00	333.180,00	0,00
4	Cocos	003/20	11.951.872/0001-51	Equipamento – Aquisição de equipamentos e materiais permanentes para o Hospital Municipal São Sebastião.	28.02.20	28.02.22	321.545,00	161.820,00	321.545,00	0,00
5	Ibitiara	009/20	11.390.964/0001-00	Equipamento – Aquisição de dois micro-ônibus	18.04.20	18.04.21	527.400,00	0,00	527.400,00	0,00
6	Retiroândia	011/20	11.377.650/0001-77	Equipamento - Aquisição de veículo tipo Van 0km	01.07.20	30.06.22	182.471,16	53.339,16	182.471,16	0,00
7	Riacho de Santana	012/20	13.885.912/0001-30	Equipamento – Aquisição de veículos	08.05.20	08.05.21	260.000,00	0,00	260.000,00	0,00
8	Amargosa	015/20	97.553.416/0001-79	Equipamento – Aquisição de equipamentos e materiais permanentes para o Hospital Municipal e Laboratório de Análise clínicas	01.07.20	01.07.22	1.384.465,97	800.858,17	1.384.465,97	0,00
9	Ubaíra	016/20	11.242.996/0001-68	Equipamento - Aquisição de veículo	01.07.20	01.07.21	418.320,00	418.320,00	418.320,00	0,00
10	Santa Brígida	017/20	11.107.939/0001-76	Equipamento - Aquisição de veículo	01.07.20	01.02.22	607.826,00	263.700,00	607.826,00	0,00
11	Biritinga	018/20	11.850.491/0001-86	Equipamento - Aquisição de 06 (seis) veículos 0km para atenção Básica Municipal.	28.07.20	28.07.21	231.930,00	0,00	231.930,00	0,00
12	Ibicaí	019/20	13.884.435/0001-98	Equipamento - Aquisição de veículos.	01.08.20	01.02.22	616.553,00	352.853,00	616.553,00	0,00
13	Jeremoabo	024/20	13.150.314/0001-12	Equipamento - Aquisição de veículos.	14.08.20	14.08.21	493.200,00	229.500,00	493.200,00	0,00
14	AOSID - Associação Obras Sociais Irmã Dulce	034/20	15.178.551/0001-17	Equipamento - Aquisição de Equipamento e Materiais Permanentes visando a ampliação e adequação do Centro	05.12.20	05.06.22	319.196,58	0,00	319.196,58	0,00
15	Olindina	029/21	12.300.484/0001-73	Equipamento - Aquisição de um micro-ônibus.	14.08.21	14.08.22	355.500,00	355.500,00	355.500,00	0,00
16	Rio do Pires	030/21	11.507.805/0001-42	Equipamento - Aquisição de veículos sanitários.	16.09.21	16.09.22	164.160,00	164.160,00	164.160,00	0,00
17	Santa Inês	031/21	11.344.270/0001-36	Equipamento - Aquisição de um micro-ônibus.	09.10.21	09.10.22	350.100,00	350.100,00	350.100,00	0,00
18	Andorinha	032/21	11.413.442/0001-86	Equipamento - Aquisição de um micro-ônibus.	19.11.21	19.11.22	378.000,00	378.000,00	378.000,00	0,00
19	IBOPC - Instituto Brasileiro de Oftalmologia e Prevenção da	033/21	15.200.967/0001-94	Equipamento - Aquisição de equipamento e material permanente	04.12.21	04.12.22	229.940,00	229.940,00	229.940,00	0,00
19				TOTAL DE EQUIPAMENTOS			8.043.159,71	3.758.090,33	8.043.159,71	0,00

Anexo 15 - Demonstrativo de Despesa Convênios Estaduais – Geral - Continuação - Bahia, Jan – Dez/2021

ORDEM	PREFEITURAS / ENTIDADES	CONVÊNIO Nº	CNPJ	OBJETO	VIGÊNCIA INICIAL	VIGÊNCIA FINAL	VALOR ATUAL DO CONVÊNIO	DESEMBOLSO NO EXERCÍCIO DE 2021	DESEMBOLSO ACUMULADO	SALDO
1	UFOB - Universidade Federal do Oeste da Bahia.	004/20	18.641.263/0001-45	Estágio - Estágios Curriculares Supervisionados e Práticas de Ensino Curriculares não Remunerados para Alunos do Curso de Graduação em Saúde Ministrados pela Convenentes	25.03.20	25.03.21	0,00	0,00	0,00	0,00
2	UESC - Universidade Estadual de Santa Cruz	006/20	40.738.999/0001-95	Estágio - Estágios Curriculares Supervisionados e Práticas de Ensino Curriculares não Remunerados para Alunos do Curso de Graduação em Saúde Ministrados pela Convenentes	25.03.20	25.03.21	0,00	0,00	0,00	0,00
3	FAMAM - Faculdade Maria Milza	007/20	04.920.006/0001-38	Estágios Curriculares e Práticas de Ensino Curriculares não remunerados	19.08.20	19.08.21	0,00	0,00	0,00	0,00
4	BAHIANA	008/20	13.927.934/0001-15	Estágios Curriculares e Práticas de Ensino Curriculares não remunerados	28.03.20	28.03.21	0,00	0,00	0,00	0,00
5	Centro Universitário FG	010/20	04.097.860/0001-46	Estágios Curriculares e Práticas de Ensino Curriculares não remunerados	28.03.20	28.03.21	0,00	0,00	0,00	0,00
6	FAI - Faculdade de Irecê	023/20	10.854.658/0001-14	Estágios Curriculares e Práticas de Ensino Curriculares não remunerados	27.08.20	27.08.21	0,00	0,00	0,00	0,00
7	UNEF - Unidade de Ensino Superior de Feira de Santana	025/20	03.401.083/0001-19	Estágios Curriculares e Práticas de Ensino Curriculares não remunerados	24.09.20	24.09.21	0,00	0,00	0,00	0,00
8	FADBA - Instituição Adventista Nordeste Brasileira de Educação e Assistência Social	026/20	07.114.699/0050-48	Estágios Curriculares e Práticas de Ensino Curriculares não remunerados	16.09.20	16.09.21	0,00	0,00	0,00	0,00
9	Centro Universitário Jorge Amado	027/20	01.120.386/0001-38	Estágios Curriculares e Práticas de Ensino Curriculares não remunerados	08.10.20	08.10.21	0,00	0,00	0,00	0,00
10	UNIFACS	028/20	13.526.884/0001-64	Estágios Curriculares e Práticas de Ensino Curriculares não remunerados	14.10.20	14.10.21	0,00	0,00	0,00	0,00
11	IREP Sociedade de Ensino Superior, Médio e Fundamental LTDA, mantenedora da ESTÁCIO FIB	029/20	02.608.755/0030-33	Estágios Curriculares e Práticas de Ensino Curriculares não remunerados	30.10.20	30.10.21	0,00	0,00	0,00	0,00
12	UFBA - Universidade Federal da Bahia	030/20	15.180.714/0001-04	Estágios Curriculares e Práticas de Ensino Curriculares não remunerados	12.11.20	12.11.21	0,00	0,00	0,00	0,00
13	FTC - Faculdade de Tecnologia e Ciências	031/20	05.196.922/0001-30	os Curriculares e Práticas de Ensino Curriculares não remun	11.11.20	11.11.21	0,00	0,00	0,00	0,00
14	FTC - Faculdade de Tecnologia e Ciências de Feira de Santana	032/20	05.196.922/0001-30	Estágios Curriculares e Práticas de Ensino Curriculares não remunerados	11.11.20	11.11.21	0,00	0,00	0,00	0,00

Anexo 15 - Demonstrativo de Despesa Convênios Estaduais – Geral - Continuação - Bahia, Jan – Dez/2021

ORDEM	PREFEITURAS / ENTIDADES	CONVÊNIO Nº	CNPJ	OBJETO	VIGÊNCIA INICIAL	VIGÊNCIA FINAL	VALOR ATUAL DO CONVÊNIO	DESEMBOLSO NO EXERCÍCIO DE 2021	DESEMBOLSO ACUMULADO	SALDO
15	UFRB - Universidade Federal do Recôncavo da Bahia	033/20	07.777.800/0001-82	os Curriculares e Práticas de Ensino Curriculares não remun	11.11.20	11.11.21	0,00	0,00	0,00	0,00
16	Universidade Estadual de Santa Cruz - UESC	001/21	40.738.999/0001-41	Estágios Curriculares e Práticas de Ensino Curriculares não remunerados	27.04.21	27.04.22	0,00	0,00	0,00	0,00
17	Universidade Federal do Oeste da Bahia - UFOB	002/21	18.641.263/0001-45	Estágios Curriculares e Práticas de Ensino Curriculares não remunerados	27.04.21	27.04.22	0,00	0,00	0,00	0,00
18	Universidade do Estado da Bahia - UNEB	003/21	14.485.841/0001-40	Estágios Curriculares e Práticas de Ensino Curriculares não remunerados	29.04.21	29.04.22	0,00	0,00	0,00	0,00
19	Faculdade Maria Milza - FAMAM	004/21	04.920.006/0001-38	Estágios Curriculares e Práticas de Ensino Curriculares não remunerados	29.04.21	29.04.22	0,00	0,00	0,00	0,00
20	Unidade de Ensino Superior de Feira de Santana LTDA - UNEF	005/21	03.401.083/0001-19	Estágios Curriculares e Práticas de Ensino Curriculares não remunerados	29.04.21	29.04.22	0,00	0,00	0,00	0,00
21	Faculdade de Ciências e Empreendedorismo - FACEMP	006/21	04.696.652/0001-63	Estágios Curriculares e Práticas de Ensino Curriculares não remunerados	29.04.21	29.04.22	0,00	0,00	0,00	0,00
22	UniFTC - SALVADOR	007/21	05.196.922/0001-30	Estágios Curriculares e Práticas de Ensino Curriculares não remunerados	01.05.21	01.05.22	0,00	0,00	0,00	0,00
23	Faculdade Nobre de Feira de Santana - FAN	008/21	14.487.128/0001-36	Estágios Curriculares e Práticas de Ensino Curriculares não remunerados	20.05.21	20.05.22	0,00	0,00	0,00	0,00
24	Centro Universitário Jorge Amado - UNIJORGE	009/21	01.120.386/0001-38	Estágios Curriculares e Práticas de Ensino Curriculares não remunerados	01.05.21	01.05.22	0,00	0,00	0,00	0,00
25	Estácio FIB	010/21	02.608.755/0030-33	Estágios Curriculares e Práticas de Ensino Curriculares não remunerados	20.05.21	20.05.22	0,00	0,00	0,00	0,00
26	Universidade Federal do Recôncavo da Bahia - UFRB	011/21	07.777.800/0001-62	Estágios Curriculares e Práticas de Ensino Curriculares não remunerados	22.05.21	22.05.22	0,00	0,00	0,00	0,00
27	UNIME	012/21	38.733.648/0001-40	Estágios Curriculares e Práticas de Ensino Curriculares não remunerados	14.05.21	14.05.22	0,00	0,00	0,00	0,00

Anexo 15 - Demonstrativo de Despesa Convênios Estaduais – Geral - Continuação - Bahia, Jan – Dez/2021

ORDEM	PREFEITURAS / ENTIDADES	CONVÊNIO Nº	CNPJ	OBJETO	VIGÊNCIA INICIAL	VIGÊNCIA FINAL	VALOR ATUAL DO CONVÊNIO	DESEMBOLSO NO EXERCÍCIO DE 2021	DESEMBOLSO ACUMULADO	SALDO
28	Estádio de Juazeiro	013/21	02.608.755/0030-33	Estágios Curriculares e Práticas de Ensino Curriculares não remunerados	25.05.21	25.05.22	0,00	0,00	0,00	0,00
29	BAHIANA	014/21	13.927.934/0001-15	Estágios Curriculares e Práticas de Ensino Curriculares não remunerados	14.05.21	14.05.22	0,00	0,00	0,00	0,00
30	UniFTC - FEIRA DE SANTANA	015/21	05.196.922/0001-30	Estágios Curriculares e Práticas de Ensino Curriculares não remunerados	18.05.21	18.05.22	0,00	0,00	0,00	0,00
31	Universidade Federal da Bahia - UFBA	016/21	15.180.714/0001-04	Estágios Curriculares e Práticas de Ensino Curriculares não remunerados	22.05.21	22.05.22	0,00	0,00	0,00	0,00
32	Universidade Salvador - UNIFACS	018/21	13.526.884/0001-64	Estágios Curriculares e Práticas de Ensino Curriculares não remunerados	21.05.21	21.05.22	0,00	0,00	0,00	0,00
33	Faculdade Irecê - FAI	019/21	10.854.658/0001-14	Estágios Curriculares e Práticas de Ensino Curriculares não remunerados	08.06.21	08.06.22	0,00	0,00	0,00	0,00
34	Fundação Universidade Federal do Vale do São Francisco - UNIVASF	020/21	05.440.725/0001-14	Estágios Curriculares e Práticas de Ensino Curriculares não remunerados	25.05.21	25.05.22	0,00	0,00	0,00	0,00
35	Estácio de Alagionhas	021/21	34.075.739/0155-30	Estágios Curriculares e Práticas de Ensino Curriculares não remunerados	02.06.21	02.06.22	0,00	0,00	0,00	0,00
36	Universidade de Pernambuco - UPE	022/21	11.022.597/0001-82	Estágios Curriculares e Práticas de Ensino Curriculares não remunerados	12.06.21	12.06.22	0,00	0,00	0,00	0,00
37	Universidade Estadual da Bahia - UESB	023/21	13.069.489/0001-08	Estágios Curriculares e Práticas de Ensino Curriculares não remunerados	22.06.21	22.06.22	0,00	0,00	0,00	0,00
38	UniFTC - Jequié	024/21	05.196.922/0001-30	Estágios Curriculares e Práticas de Ensino Curriculares não remunerados	11.06.21	11.06.22	0,00	0,00	0,00	0,00
39	Santo Agostinho	025/21	03.735.981/008-80	Estágios Curriculares e Práticas de Ensino Curriculares não remunerados	22.06.21	22.06.22	0,00	0,00	0,00	0,00
40	Centro de Educação Superior de Guanambi, mantenedora do Centro Universitário FG - UNIFG	026/21	04.097.860/0001-46	Estágios Curriculares e Práticas de Ensino Curriculares não remunerados	24.07.21	24.07.22	0,00	0,00	0,00	0,00
41	Universidade Estadual de Feira de Santana - UEFES	027/21	14.045.546/0001-73	Estágios Curriculares e Práticas de Ensino Curriculares não remunerados	13.08.21	13.08.22	0,00	0,00	0,00	0,00
41				TOTAL DE ESTÁGIO			0,00	0,00	0,00	0,00

Anexo 15 - Demonstrativo de Despesa Convênios Estaduais – Geral - Continuação - Bahia, Jan – Dez/2021

ORDEM	PREFEITURAS / ENTIDADES	CONVÊNIO Nº	CNPJ	OBJETO	VIGÊNCIA INICIAL	VIGÊNCIA FINAL	VALOR ATUAL DO CONVÊNIO	DESEMBOLSO NO EXERCÍCIO DE 2021	DESEMBOLSO ACUMULADO	SALDO
2	Jaguaiquara	001/18	11.119.733/0001-66	Reforma, ampliação e adequação do espaço físico do Hospital Municipal	03.02.18	03.08.21	5.517.000,00	0,00	5.517.000,00	0,00
3	Bom Jesus da Lapa	003/18	11.096.167/0001-14	Reforma - Ampliação de Leitos de enfermaria, construção de leito de UTI adulto/NEO e construção do centro de imagem.	02.03.18	30.05.21	3.157.860,00	690.568,62	3.157.860,00	0,00
4	Senhor do Bonfim	007/18	08.546.934/0001-35	Reforma - Reforma, adaptação e ampliação do Espaço Físico do Hospital Municipal Dom Antônio Monteiro para implantação de leitos de UTI Adulto e Neo.	16.05.18	24.10.21	5.235.892,00	0,00	5.235.892,00	0,00
6	Caetité	025/19	11.418.640/0001-32	Reforma - Reforma e Ampliação do Hospital Municipal de Caetité, para implementação dos Serviços de Cirurgia Geral e Ortopedia, E Implantação de 10 Leitos de UTI Adulto e Unidade de Oncologia	16.08.19	16.08.21	2.867.620,00	1.092.920,08	2.867.620,00	0,00
8	Floresta Azul	032/19	11.581.218/0001-01	Reforma - Reforma das Instalações Físicas do Centro de Saúde Luís Eduardo Magalhães.	27.08.19	30.06.21	298.571,00	0,00	298.571,00	0,00
9	João Dourado	034/19	12.072.479/001-52	Reforma - Reforma e Ampliação do Hospital Municipal Dr. Benedito Ney	31.08.19	02.03.22	2.230.790,00	446.158,00	2.230.790,00	0,00
10	Paripiranga	032/19	11.651.488/0001-33	Reforma - Reparo do hospital Municipal de Paripiranga	19.09.19	19.03.21	481.290,00	0,00	481.290,00	0,00
11	Itaberaba	040/19	11.202.063/0001-43	Reforma - Reforma e adequação do espaço físico e ampliação visando a implantação de leitos de UTI no Hospital Regional de Itaberaba	15.10.19	30.04.22	15.739.506,89	9.637.266,95	15.739.506,89	0,00
12	Santana	044/19	11.204.987/0001-82	Reforma - Reparo Geral na estrutura Física do hospital Municipal Dr. Francisco Flores	19.10.19	19.10.20	385.000,00	385.000,00	385.000,00	0,00
13	Itaquara	052/19	11.153.875/0001-40	Reparo Geral na Estrutura Física do Centro de Assistência Médica Odontológica	29.11.19	29.05.21	351.000,00	175.500,00	175.500,00	175.500,00
14	Wanderley	056/19	11.331.128/0001-54	Reforma e Adequação do espaço físico da Casa Municipal de Saúde	11.12.19	11.12.21	1.117.324,00	744.883,00	744.883,00	372.441,00
15	Catú	058/19	12.313.047/0001-94	Reforma- Reforma para adequação do espaço físico visando a implantação do Centro de Parto Normal - CPN	17.11.19	17.11.20	72.000,00	72.000,00	72.000,00	0,00
16	Feira da Mata	001/20	11.373.944/0001-20	Reforma - Reparo Geral da Unidade Mista de Saúde.	29.02.20	29.02.21	481.015,00	240.508,00	240.508,00	240.507,00
17	Cocos	002/20	11.951.872/0001-51	Reparo - Reparo Geral no Hospital Municipal São Sebastião.	21.02.20	21.02.21	435.600,00	435.600,00	435.600,00	0,00
18	Santa Maria da Vitória	013/20	11.170.660/0001-37	Reforma - 1ª Etapa da Reforma, ampliação e adequação do espaço físico do Hospital Dr. José Borba	30.05.20	30.05.22	17.992.368,57	2.879.826,38	2.879.826,38	15.112.542,19
19	Fundação Hospitalar de Ibirataia	020/20	05.816.630/0001-52	Reparo - Reparo Geral do Hospital Antonio Firme Leal.	15.08.20	15.08.21	600.485,04	300.243,00	300.243,00	300.242,04
20	São Francisco do Conde	022/20	12.773.821/0001-40	Reforma - Reforma e Ampliação para Implantação da Policlínica Regional de Saúde de São Francisco do Conde.	14.08.20	14.02.22	3.545.881,53	590.980,26	590.980,26	2.954.901,27
20				TOTAL DE REFORMA			60.509.204,03	16.598.534,21	41.353.070,53	19.156.133,50
101				TOTAL GERAL			125.267.839,15	23.970.812,44	58.667.926,70	66.599.912,45

FONTE: Coordenação de Análise e Elaboração - Jan - Dez/2021

Anexo 16 - Demonstrativo de Despesa Convênios Estaduais – Expirados - Bahia, Jan – Dez/2021

ORDEM	PREFEITURAS / ENTIDADES	CONVÊNIO Nº	CNPJ	OBJETO	VIGÊNCIA INICIAL	VIGÊNCIA FINAL	VALOR ATUAL DO CONVÊNIO	DESEMBOLSO NO EXERCÍCIO DE 2021	DESEMBOLSO ACUMULADO	SALDO
1	Salvador	027/13	13.927.801/0005-72	Cessão de Pessoal - Prestação Recíproca de Cooperação Técnica e Administrativa, observadas as Prescrições Legais mediante a Cessão de Servidores, dos Quadros de Pessoal do Estado da Bahia/SESAB e do Município de Salvador/SMS	27.12.13	30.06.21	0,00	0,00	0,00	0,00
2	UFBA - Universidade Federal da Bahia	006/17	15.180.714/0001-04	Cessão - Prestação Recíproca de Colaboração Técnica e Administrativa, Observadas as Prescrições Legais, Mediante a Cessão de Servidores, dos Quadros de Pessoal do Estado da Bahia	09.11.17	30.11.21	0,00	0,00	0,00	0,00
2				TOTAL CESSÃO DE PESSOAL			0,00	0,00	0,00	0,00
ORDEM	PREFEITURAS / ENTIDADES	CONVÊNIO Nº	CNPJ	OBJETO	VIGÊNCIA INICIAL	VIGÊNCIA FINAL	VALOR ATUAL DO CONVÊNIO	DESEMBOLSO NO EXERCÍCIO DE 2021	DESEMBOLSO ACUMULADO	SALDO
1	Associação Célula Míe	055/19	07.819.419/0001-19	Custeio - Controle da população de cães e gatos e guarda responsável para promoção do bem estar animal e controle de zoonoses através de cirurgias de esterilização e campanhas educativas	05.12.19	05.02.21	780.000,00	0,00	780.000,00	0,00
1				TOTAL DE CUSTEIO			780.000,00	0,00	780.000,00	0,00
ORDEM	PREFEITURAS / ENTIDADES	CONVÊNIO Nº	CNPJ	OBJETO	VIGÊNCIA INICIAL	VIGÊNCIA FINAL	VALOR ATUAL DO CONVÊNIO	DESEMBOLSO NO EXERCÍCIO DE 2021	DESEMBOLSO ACUMULADO	SALDO
1	Miguel Calmon	024/18	12.586.729/0001-51	Equipamento - Aquisição de veículos automotores para suprir as necessidades da Secretaria Municipal de Saúde, visando garantia da assistência em saúde da população	08.08.19	28.02.21	445.492,00	0,00	445.492,00	0,00
2	Irecê	023/19	13.799.700/0001-30	Equipamento - Aquisição de veículos para Transporte Sanitário.	08.08.19	08.03.21	423.880,00	0,00	423.880,00	0,00
3	Coribe	051/19	11.254.491/0001-52	Equipamento - Aquisição de equipamento e material permanente para o Hospital municipal Antônio Joaquim Lopes.	04.12.19	30.06.21	333.180,00	0,00	333.180,00	0,00
4	Ibitiara	009/20	11.390.964/0001-00	Equipamento - Aquisição de dois micro-ônibus	18.04.20	18.04.21	527.400,00	0,00	527.400,00	0,00
5	Riacho de Santana	012/20	13.885.912/0001-30	Equipamento - Aquisição de veículos	08.05.20	08.05.21	260.000,00	0,00	260.000,00	0,00
6	Ubaira	016/20	11.242.996/0001-68	Equipamento - Aquisição de veículo	01.07.20	01.07.21	418.320,00	418.320,00	418.320,00	0,00
7	Biritinga	018/20	11.850.491/0001-86	Equipamento - Aquisição de 06 (seis) veículos Okm para atenção Básica Municipal	28.07.20	28.07.21	231.930,00	0,00	231.930,00	0,00
8	Jeremoabo	024/20	13.150.314/0001-12	Equipamento - Aquisição de veículos.	14.08.20	14.08.21	493.200,00	229.500,00	493.200,00	0,00
8				TOTAL DE EQUIPAMENTOS			3.133.402,00	647.820,00	3.133.402,00	0,00

Anexo 16 - Demonstrativo de Despesa Convênios Estaduais – Expirados - Continuação - Bahia, Jan – Dez/2021

ORDEM	PREFEITURAS / ENTIDADES	CONVÊNIO Nº	CNPJ	OBJETO	VIGÊNCIA INICIAL	VIGÊNCIA FINAL	VALOR ATUAL DO CONVÊNIO	DESEMBOLSO NO EXERCÍCIO DE 2021	DESEMBOLSO ACUMULADO	SALDO
1	UFOP - Universidade Federal do Oeste da Bahia.	004/20	18.641.263/0001-45	Estágios Curriculares e Práticas de Ensino Curriculares não remunerados	25.03.20	25.03.21	0,00	0,00	0,00	0,00
2	UESC - Universidade Estadual de Santa Cruz	006/20	40.738.999/0001-95	Estágios Curriculares e Práticas de Ensino Curriculares não remunerados	25.03.20	25.03.21	0,00	0,00	0,00	0,00
3	FAMAM - Faculdade Maria Milza	007/20	04.920.006/0001-38	Estágios Curriculares e Práticas de Ensino Curriculares não remunerados	19.08.20	19.08.21	0,00	0,00	0,00	0,00
4	BAHIANA	008/20	13.927.934/0001-15	Estágios Curriculares e Práticas de Ensino Curriculares não remunerados	28.03.20	28.03.21	0,00	0,00	0,00	0,00
5	Centro Universitário FG	010/20	04.097.860/0001-46	Estágios Curriculares e Práticas de Ensino Curriculares não remunerados	28.03.20	28.03.21	0,00	0,00	0,00	0,00
6	FAI - Faculdade de Irecê	023/20	10.854.658/0001-14	Estágios Curriculares e Práticas de Ensino Curriculares não remunerados	27.08.20	27.08.21	0,00	0,00	0,00	0,00
7	UNEF - Unidade de Ensino Superior de Feira de Santana	025/20	03.401.083/0001-19	Estágios Curriculares e Práticas de Ensino Curriculares não remunerados	24.09.20	24.09.21	0,00	0,00	0,00	0,00
8	FADEA - Instituição Adventista Nordeste Brasileira de Educação e Assistência Social	026/20	07.114.699/0050-48	Estágios Curriculares e Práticas de Ensino Curriculares não remunerados	16.09.20	16.09.21	0,00	0,00	0,00	0,00
9	Centro Universitário Jorge Amado	027/20	01.120.386/0001-38	Estágios Curriculares e Práticas de Ensino Curriculares não remunerados	08.10.20	08.10.21	0,00	0,00	0,00	0,00
10	UNIFACS	028/20	13.526.884/0001-64	Estágios Curriculares e Práticas de Ensino Curriculares não remunerados	14.10.20	14.10.21	0,00	0,00	0,00	0,00
11	IREP Sociedade de Ensino Superior, Médio e Fundamental LTDA, mantenedora da ESTÁCIO FIB	029/20	02.608.755/0030-33	Estágios Curriculares e Práticas de Ensino Curriculares não remunerados	30.10.20	30.10.21	0,00	0,00	0,00	0,00
12	UFBA - Universidade Federal da Bahia	030/20	15.180.714/0001-04	Estágios Curriculares e Práticas de Ensino Curriculares não remunerados	12.11.20	12.11.21	0,00	0,00	0,00	0,00
13	FTC - Faculdade de Tecnologia e Ciências	031/20	05.196.922/0001-30	Estágios Curriculares e Práticas de Ensino Curriculares não remunerados	11.11.20	11.11.21	0,00	0,00	0,00	0,00
14	FTC - Faculdade de Tecnologia e Ciências de Feira de Santana	032/20	05.196.922/0001-30	Estágios Curriculares e Práticas de Ensino Curriculares não remunerados	11.11.20	11.11.21	0,00	0,00	0,00	0,00
15	UFRR - Universidade Federal do Recôncavo da Bahia	033/20	07.777.800/0001-82	Estágios Curriculares e Práticas de Ensino Curriculares não remunerados	11.11.20	11.11.21	0,00	0,00	0,00	0,00
15				TOTAL DE ESTAGIO			0,00	0,00	0,00	0,00

Anexo 16 - Demonstrativo de Despesa Convênios Estaduais – Expirados - Continuação - Bahia, Jan – Dez/2021

ORDEM	PREFEITURAS / ENTIDADES	CONVÊNIO Nº	CNPJ	OBJETO	VIGÊNCIA INICIAL	VIGÊNCIA FINAL	VALOR ATUAL DO CONVÊNIO	DESEMBOLSO NO EXERCÍCIO DE 2021	DESEMBOLSO ACUMULADO	SALDO
1	Jaguaiara	001/18	11.119.733/0001-66	Reforma, ampliação e adequação do espaço físico do Hospital Municipal	03.02.18	03.08.21	5.517.000,00	0,00	5.517.000,00	0,00
2	Bom Jesus da Lapa	003/18	11.096.167/0001-14	Reforma - Ampliação de Leitos de enfermaria, construção de leito de UTI adulto/NEO e construção do centro de imagem.	02.03.18	30.05.21	3.157.860,00	0,00	3.157.860,00	0,00
3	Floresta Azul	032/19	11.581.218/0001-01	Reforma - Reforma das Instalações Físicas do Centro de Saúde Luis Eduardo Magalhães.	27.08.19	30.06.21	298.571,00	0,00	298.571,00	0,00
4	Paripiranga	032/19	11.651.488/0001-33	Reforma - Reparo do hospital Municipal de Paripiranga	19.09.19	19.03.21	481.290,00	0,00	481.290,00	0,00
5	Itaberaba	040/19	11.202.063/0001-43	Reforma - Reforma e adequação do espaço físico e ampliação visando a implantação de leitos de UTI no Hospital Regional de Itaberaba	15.10.19	15.10.21	15.739.506,89	9.637.266,95	15.739.506,89	0,00
6	Itaquara	052/19	11.153.875/0001-40	Reparo Geral na Estrutura Física do Centro de Assistência Médica Odontológica	29.11.19	29.12.21	351.000,00	0,00	351.000,00	0,00
7	Cocos	002/20	11.951.872/0001-51	Reparo - Reparo Geral no Hospital Municipal São Sebastião.	21.02.20	21.02.21	435.600,00	0,00	435.600,00	0,00
8	Fundação Hospitalar de Ibirataia	020/20	05.816.630/0001-52	Reparo - Reparo Geral do Hospital Antonio Firmo Leal.	15.08.20	15.08.21	600.485,04	300.243,00	600.485,04	0,00
8				TOTAL DE REFORMA			26.581.312,93	9.937.509,95	26.581.312,93	0,00
8				TOTAL GERAL			30.494.714,93	10.585.329,95	30.494.714,93	0,00

Fonte: Coordenação de Análise e Elaboração - Jan - Dez/2021

Anexo 17 - Demonstrativo de Despesa Convênios Estaduais – Celebrados - Bahia, Jan – Dez/2021

ORDEM	PREFEITURAS /ENTIDADES	CONVÊNIO Nº	CNPJ	OBJETO	VIGÊNCIA INICIAL	VIGÊNCIA FINAL	VALOR ATUAL DO CONVÊNIO	DESEMBOLSO NO EXERCÍCIO DE 2021	DESEMBOLSO ACUMULADO	SALDO
1	Salvador	027/21	13.927.801/0005-72	Cessão de Salvador - recíproca de servidores, do quadro de pessoal do Estado/Secretaria da Saúde do Estado da Bahia – SESAB e do Município de Salvador.	02.09.21	02.09.24	0,00	0,00	0,00	0,00
1				TOTAL CESSÃO DE PESSOAL			0,00	0,00	0,00	0,00
ORDEM	PREFEITURAS /ENTIDADES	CONVÊNIO Nº	CNPJ	OBJETO	VIGÊNCIA INICIAL	VIGÊNCIA FINAL	VALOR ATUAL DO CONVÊNIO	DESEMBOLSO NO EXERCÍCIO DE 2021	DESEMBOLSO ACUMULADO	SALDO
1	Oilândia	029/21	12.300.484/0001-73	Equipamento - Aquisição de um micro-ônibus.	14.08.21	14.08.22	355.500,00	355.500,00	0,00	355.500,00
2	Rio do Pires	030/21	11.507.805/0001-42	Equipamento - Aquisição de veículos sanitários.	16.09.21	16.09.22	164.160,00	164.160,00	0,00	164.160,00
3	Santa Inês	031/21	11.344.270/0001-36	Equipamento - Aquisição de um micro-ônibus.	09.10.21	09.10.22	350.100,00	350.100,00	0,00	350.100,00
4	Andorinha	032/21	11.413.442/0001-86	Equipamento - Aquisição de um micro-ônibus.	19.11.21	19.11.22	378.000,00	378.000,00	0,00	378.000,00
5	IBOPC - Instituto Brasileiro de Oftalmologia e Prevenção da Cegueira	033/21	15.200.967/0001-94	Equipamento - Aquisição de equipamento e material permanente	04.12.21	04.12.22	229.940,00	229.940,00	0,00	229.940,00
5				TOTAL DE EQUIPAMENTOS			1.477.700,00	1.477.700,00	0,00	1.477.700,00

Anexo 17 - Demonstrativo de Despesa Convênios Estaduais – Celebrados - Bahia, Jan – Dez/2021 (Continuação) Bahia, Jan – Dez/2021

ORDEM	PREFEITURAS /ENTIDADES	CONVÊNIO Nº	CNPJ	OBJETO	VIGÊNCIA INICIAL	VIGÊNCIA FINAL	VALOR ATUAL DO CONVÊNIO	DESEMBOLSO NO EXERCÍCIO DE 2021	DESEMBOLSO ACUMULADO	SALDO
1	Universidade Estadual de Santa Cruz - UESC	001/2021	40.738.999/0001-41	Equipamento - Aquisição de um micro-ônibus.	27.04.21	27.04.22	0,00	0,00	0,00	0,00
2	Universidade Federal do Oeste da Bahia - UFDB	002/21	18.641.263/0001-45	Equipamento - Aquisição de equipamento e material permanente	27.04.21	27.04.22	0,00	0,00	0,00	0,00
3	Universidade do Estado da Bahia - UNEB	003/21	14.485.841/0001-40	Equipamento - Aquisição de um micro-ônibus.	29.04.21	29.04.22	0,00	0,00	0,00	0,00
4	Faculdade Maria Milza - FAMAM	004/21	04.920.006/0001-38	Equipamento - Aquisição de equipamento e material permanente	29.04.21	29.04.22	0,00	0,00	0,00	0,00
5	Unidade de Ensino Superior de Feira de Santana LTDA - UNEF	005/21	03.401.083/0001-19	Equipamento - Aquisição de um micro-ônibus.	29.04.21	29.04.22	0,00	0,00	0,00	0,00
6	Faculdade de Ciências e Empreendedorismo - FACEMP	006/21	04.696.652/0001-63	Equipamento - Aquisição de equipamento e material permanente	29.04.21	29.04.22	0,00	0,00	0,00	0,00
7	UNIFTC - SALVADOR	007/21	05.196.922/0001-30	Equipamento - Aquisição de um micro-ônibus.	01.05.2021	01.05.22	0,00	0,00	0,00	0,00
8	Faculdade Nobre de Feira de Santana - FAN	008/21	14.487.128/0001-36	Equipamento - Aquisição de equipamento e material permanente	20.05.21	20.05.22	0,00	0,00	0,00	0,00
9	Centro Universitário Jorge Amado - UNIJORGE	009/21	01.120.386/0001-38	Equipamento - Aquisição de um micro-ônibus.	01.05.2021	01.05.22	0,00	0,00	0,00	0,00
10	Estácio FIB	010/21	02.608.755/0030-33	Equipamento - Aquisição de equipamento e material permanente	20.05.21	20.05.22	0,00	0,00	0,00	0,00
11	Universidade Federal do Recôncavo da Bahia - UFRB	011/21	07.777.800/0001-62	Equipamento - Aquisição de um micro-ônibus.	22.05.21	22.05.22	0,00	0,00	0,00	0,00
12	UNIME	012/21	38.733.648/0001-40	Equipamento - Aquisição de equipamento e material permanente	14.05.2021	14.05.22	0,00	0,00	0,00	0,00
13	Estácio de Juazeiro	013/21	02.608.755/0030-33	Equipamento - Aquisição de um micro-ônibus.	25.05.21	25.05.22	0,00	0,00	0,00	0,00
14	BAHIANA	014/21	13.927.934/0001-15	Equipamento - Aquisição de equipamento e material permanente	14.05.2021	14.05.22	0,00	0,00	0,00	0,00

Anexo 17 - Demonstrativo de Despesa Convênios Estaduais – Celebrados - Bahia, Jan – Dez/2021 (Continuação)

ORDEM	PREFEITURAS /ENTIDADES	CONVÊNIO Nº	CNPJ	OBJETO	VIGÊNCIA INICIAL	VIGÊNCIA FINAL	VALOR ATUAL DO CONVÊNIO	DESEMBOLSO NO EXERCÍCIO DE 2021	DESEMBOLSO ACUMULADO	SALDO
15	UNIFTC - FEIRA DE SANTANA	015/21	05.196.922/0001-30	Equipamento - Aquisição de um micro-ônibus.	18.05.21	18.05.22	0,00	0,00	0,00	0,00
16	Universidade Federal da Bahia - UFBA	016/21	15.180.714/0001-04	Equipamento - Aquisição de equipamento e material permanente	22.05.21	22.05.22	0,00	0,00	0,00	0,00
17	Universidade Salvador - UNIFACS	018/21	13.526.884/0001-64	Equipamento - Aquisição de um micro-ônibus.	21.05.21	21.05.22	0,00	0,00	0,00	0,00
18	Faculdade Irecê - FAI	019/21	10.854.658/0001-14	Equipamento - Aquisição de equipamento e material permanente	08.06.21	08.06.22	0,00	0,00	0,00	0,00
19	Fundação Universidade Federal do Vale do São Francisco - UNIVASF	020/21	05.440.725/0001-14	Equipamento - Aquisição de um micro-ônibus.	25.05.21	25.05.22	0,00	0,00	0,00	0,00
20	Estácio de Alagoinhas	021/21	34.075.739.0155-30	Equipamento - Aquisição de equipamento e material permanente	02.06.21	02.06.22	0,00	0,00	0,00	0,00
21	Universidade de Pernambuco - UPE	022/21	11.022.597/0001-82	Equipamento - Aquisição de um micro-ônibus.	12.06.21	12.06.22	0,00	0,00	0,00	0,00
22	Universidade Estadual da Bahia - UESB	023/2021	13.069.489/0001-08	Equipamento - Aquisição de equipamento e material permanente	22.06.21	22.06.22	0,00	0,00	0,00	0,00
23	UNIFTC - Jequié	024/21	05.196.922/0001-30	Equipamento - Aquisição de um micro-ônibus.	11.06.21	11.06.22	0,00	0,00	0,00	0,00
24	Santo Agostinho	025/21	03.735.981/008-80	Equipamento - Aquisição de equipamento e material permanente	22.06.21	22.06.22	0,00	0,00	0,00	0,00
25	Centro de Educação Superior de Guanambi, mantenedora do Centro Universitário FG - UNIFG	026/21	04.097.860/0001-46	Equipamento - Aquisição de um micro-ônibus.	24.07.21	24.07.22	0,00	0,00	0,00	0,00
26	Universidade Estadual de Feira de Santana - UFS	027/21	14.045.546/0001-73	Equipamento - Aquisição de equipamento e material permanente	13.08.21	13.08.22	0,00	0,00	0,00	0,00
26				TOTAL DE EQUIPAMENTOS			0,00	0,00	0,00	0,00
32				TOTAL GERAL			1.477.700,00	1.477.700,00	0,00	1.477.700,00

Anexo 18 - Demonstrativo de Despesa Convênios Estaduais – Estágios - Bahia, Jan – Dez/2021

ORDEM	PREFEITURAS / ENTIDADES	CONVÊNIO Nº	CNPJ	OBJETO	VIGÊNCIA INICIAL	VIGÊNCIA FINAL	VALOR ATUAL DO CONVÊNIO	REPASSE NO EXERCÍCIO DE 2020	DESEMBOLSO ACUMULADO	SALDO A RECEBER
1	UESC - Universidade Estadual de Santa Cruz	006/20	40.738.999/0001-95	Estágios Curriculares e Práticas de Ensino Curriculares não remunerados	25.03.20	25.03.21	0,00	0,00	0,00	0,00
2	UFOB - Universidade Federal do Oeste da Bahia.	004/20	18.641.263/0001-45	Estágios Curriculares e Práticas de Ensino Curriculares não remunerados	25.03.20	25.03.21	0,00	0,00	0,00	0,00
3	FAMAM - Faculdade Maria Milza	007/20	04.920.006/0001-38	Estágios Curriculares e Práticas de Ensino Curriculares não remunerados	19.08.20	19.08.21	19.859,88	5.619,96	5.619,96	14.239,92
4	BAHIANA	008/20	13.927.934/0001-15	Estágios Curriculares e Práticas de Ensino Curriculares não remunerados	28.03.20	28.03.21	2.406.083,04	802.028,04	802.028,04	1.604.055,00
5	Centro Universitário FG	010/20	04.097.860/0001-46	Estágios Curriculares e Práticas de Ensino Curriculares não remunerados	28.03.20	28.03.21	931.999,64	0,00	0,00	0,00
6	FAI - Faculdade de Irecê	023/20	10.854.658/0001-14	Estágios Curriculares e Práticas de Ensino Curriculares não remunerados	27.08.20	27.08.21	27.528,00	0,00	0,00	27.528,00
7	UNEF - Unidade de Ensino Superior de Feira de Santana	025/20	03.401.083/0001-19	Estágios Curriculares e Práticas de Ensino Curriculares não remunerados	24.09.20	24.09.21	0,00	0,00	0,00	0,00
8	FADBA - Instituição Adventista Nordeste Brasileira de Educação e Assistência Social	026/20	07.114.699/0050-48	Estágios Curriculares e Práticas de Ensino Curriculares não remunerados	16.09.20	16.09.21	20.214,24	0,00	0,00	20.214,24
9	Centro Universitário Jorge Amado	027/20	01.120.386/0001-38	Estágios Curriculares e Práticas de Ensino Curriculares não remunerados	08.10.20	08.10.21	251.830,08	0,00	0,00	251.830,08
10	UNIFACS	028/20	13.526.884/0001-64	Estágios Curriculares e Práticas de Ensino Curriculares não remunerados	14.10.20	14.10.21	2.228.054,56	0,00	0,00	2.228.054,56
11	IREP Sociedade de Ensino Superior, Médio e Fundamental LTDA, mantenedora da ESTÁCIO FIB	029/20	02.608.755/0030-33	Estágios Curriculares e Práticas de Ensino Curriculares não remunerados	30.10.20	30.10.21	487.442,12	0,00	0,00	487.442,12
12	UFBA - Universidade Federal da Bahia	030/20	15.180.714/0001-04	Estágios Curriculares e Práticas de Ensino Curriculares não remunerados	12.11.20	12.11.21	0,00	0,00	0,00	0,00
13	FTC - Faculdade de Tecnologia e Ciências	031/20	05.196.922/0001-30	Estágios Curriculares e Práticas de Ensino Curriculares não remunerados	11.11.20	11.11.21	1.191.626,64	0,00	0,00	1.191.626,64
14	FTC - Faculdade de Tecnologia e Ciências de Feira de Santana	032/20	05.196.922/0001-30	Estágios Curriculares e Práticas de Ensino Curriculares não remunerados	11.11.20	11.11.21	52.738,16	0,00	0,00	52.738,16

Anexo 18 - Demonstrativo de Despesa Convênios Estaduais – Estágios - Bahia, Jan – Dez/2021 (Continuação)

ORDEM	PREFEITURAS / ENTIDADES	CONVÊNIO Nº	CNPJ	OBJETO	VIGÊNCIA INICIAL	VIGÊNCIA FINAL	VALOR ATUAL DO CONVÊNIO	REPASSE NO EXERCÍCIO DE 2020	DESEMBOLSO ACUMULADO	SALDO A RECEBER
15	UFRB - Universidade Federal do Recôncavo da Bahia	033/20	07.777.800/0001-82	Estágios Curriculares e Práticas de Ensino Curriculares não remunerados	11.11.20	11.11.21	0,00	0,00	0,00	0,00
16	Universidade Estadual de Santa Cruz - UESC	001/21	40.738.999/0001-41	Estágios Curriculares e Práticas de Ensino Curriculares não remunerados	27.04.21	27.04.22	0,00	0,00	0,00	0,00
17	Universidade Federal do Oeste da Bahia - UFOB	002/21	18.641.263/0001-45	Estágios Curriculares e Práticas de Ensino Curriculares não remunerados	27.04.21	27.04.22	0,00	0,00	0,00	0,00
18	Universidade do Estado da Bahia - UNEB	003/21	14.485.841/0001-40	Estágios Curriculares e Práticas de Ensino Curriculares não remunerados	29.04.21	29.04.22	0,00	0,00	0,00	0,00
19	Faculdade Maria Milza - FAMAM	004/21	04.920.006/0001-38	Estágios Curriculares e Práticas de Ensino Curriculares não remunerados	29.04.21	29.04.22	0,00	0,00	0,00	0,00
20	Unidade de Ensino Superior de Feira de Santana TDA - UNEF	005/21	03.401.083/0001-19	Estágios Curriculares e Práticas de Ensino Curriculares não remunerados	29.04.21	29.04.22	0,00	0,00	0,00	0,00
21	Faculdade de Ciências e Empreendedorismo - FACEMP	006/21	04.696.652/0001-63	Estágios Curriculares e Práticas de Ensino Curriculares não remunerados	29.04.21	29.04.22	0,00	0,00	0,00	0,00
22	Unifc - SALVADOR	007/21	05.196.922/0001-30	Estágios Curriculares e Práticas de Ensino Curriculares não remunerados	01.05.2021	01.05.22	0,00	0,00	0,00	0,00
23	Faculdade Nobre de Feira de Santana - FAN	008/21	14.487.128/0001-36	Estágios Curriculares e Práticas de Ensino Curriculares não remunerados	20.05.21	20.05.22	0,00	0,00	0,00	0,00
24	Centro Universitário Jorge Amado - UNIJORGE	009/21	01.120.386/0001-38	Estágios Curriculares e Práticas de Ensino Curriculares não remunerados	01.05.2021	01.05.22	0,00	0,00	0,00	0,00
25	Estácio FIB	010/21	02.608.755/0030-33	Estágios Curriculares e Práticas de Ensino Curriculares não remunerados	20.05.21	20.05.22	0,00	0,00	0,00	0,00
26	Universidade Federal do Recôncavo da Bahia - UFRB	011/21	07.777.800/0001-62	Estágios Curriculares e Práticas de Ensino Curriculares não remunerados	22.05.21	22.05.22	0,00	0,00	0,00	0,00
27	UNIME	012/21	38.733.648/0001-40	Estágios Curriculares e Práticas de Ensino Curriculares não remunerados	14.05.2021	14.05.22	0,00	0,00	0,00	0,00
28	Estácio de Juazeiro	013/21	02.608.755/0030-33	Estágios Curriculares e Práticas de Ensino Curriculares não remunerados	25.05.21	25.05.22	0,00	0,00	0,00	0,00

Anexo 18 - Demonstrativo de Despesa Convênios Estaduais – Estágios - Bahia, Jan – Dez/2021 (Continuação)

ORDEM	PREFEITURAS / ENTIDADES	CONVÊNIO Nº	CNPJ	OBJETO	VIGÊNCIA INICIAL	VIGÊNCIA FINAL	VALOR ATUAL DO CONVÊNIO	REPASSE NO EXERCÍCIO DE 2020	DESEMBOLSO ACUMULADO	SALDO A RECEBER
29	BAHIANA	014/21	13.927.934/0001-15	Estágios Curriculares e Práticas de Ensino Curriculares não remunerados	14.05.2021	14.05.22	0,00	0,00	0,00	0,00
30	UNIFTC - FEIRA DE SANTANA	015/21	05.196.922/0001-30	Estágios Curriculares e Práticas de Ensino Curriculares não remunerados	18.05.21	18.05.22	0,00	0,00	0,00	0,00
31	Universidade Federal da Bahia - UFBA	016/21	15.180.714/0001-04	Estágios Curriculares e Práticas de Ensino Curriculares não remunerados	22.05.21	22.05.22	0,00	0,00	0,00	0,00
32	Universidade Salvador - UNIFACS	018/21	13.526.884/0001-64	Estágios Curriculares e Práticas de Ensino Curriculares não remunerados	21.05.21	21.05.22	0,00	0,00	0,00	0,00
33	Faculdade Irecê - FAI	019/21	10.854.658/0001-14	Estágios Curriculares e Práticas de Ensino Curriculares não remunerados	08.06.21	08.06.22	0,00	0,00	0,00	0,00
34	Fundação Universidade Federal do Vale do São Francisco - UNIVASF	020/21	05.440.725/0001-14	Estágios Curriculares e Práticas de Ensino Curriculares não remunerados	25.05.21	25.05.22	0,00	0,00	0,00	0,00
35	Estádio de Alagoinhas	021/21	34.075.739.0155-30	Estágios Curriculares e Práticas de Ensino Curriculares não remunerados	02.06.21	02.06.22	0,00	0,00	0,00	0,00
36	Universidade de Pernambuco - UPE	022/21	11.022.597/0001-82	Estágios Curriculares e Práticas de Ensino Curriculares não remunerados	12.06.21	12.06.22	0,00	0,00	0,00	0,00
37	Universidade Estadual da Bahia - UESB	023/21	13.069.489/0001-08	Estágios Curriculares e Práticas de Ensino Curriculares não remunerados	22.06.21	22.06.22	0,00	0,00	0,00	0,00
38	UNIFTC - Jequié	024/21	05.196.922/0001-30	Estágios Curriculares e Práticas de Ensino Curriculares não remunerados	11.06.21	11.06.22	0,00	0,00	0,00	0,00
39	Santo Agostinho	025/21	03.735.981/008-80	Estágios Curriculares e Práticas de Ensino Curriculares não remunerados	22.06.21	22.06.22	0,00	0,00	0,00	0,00
40	Centro de Educação Superior de Guanambi, mantenedora do Centro Universitário FG - UNIFG	026/21	04.097.860/0001-46	Estágios Curriculares e Práticas de Ensino Curriculares não remunerados	24.07.21	24.07.22	0,00	0,00	0,00	0,00
41	Universidade Estadual de Feira de Santana - UEFS	027/21	14.045.546/0001-73	Estágios Curriculares e Práticas de Ensino Curriculares não remunerados	13.08.21	13.08.22	0,00	0,00	0,00	0,00
41				TOTAL DE ESTÁGIO			7.564.638,20	807.648,00	807.648,00	5.824.990,56
41				TOTAL GERAL			7.564.638,20	807.648,00	807.648,00	5.824.990,56

FONTE: Coordenação de Análise e Elaboração - Jan - Dez/2020

Anexo 19 - Demonstrativo de Despesa Convênios Estaduais – Desembolso Bahia, Jan – Dez/2021

ORDEM	PREFEITURAS / ENTIDADES	CONVÊNIO Nº	CNPJ	OBJETO	VIGÊNCIA INICIAL	VIGÊNCIA FINAL	VALOR ATUAL DO CONVÊNIO	DESEMBOLSO NO EXERCÍCIO DE 2021	DESEMBOLSO ACUMULADO	SALDO
2	Lajedinho	006/18	15.180.714/0001-04	Construção - Construção de uma unidade Básica de Saúde, situada no Loteamento Maria José Pereira de Almeida, sede do Município.	04.05.18	30.04.21	495.900,00	165.300,00	495.900,00	0,00
4	Catú	032/18	12.313.047/0001-94	Construção - Construção de uma Unidade de Saúde da família para uma Equipe de Saúde da Família e uma Equipe de Saúde Bucal, situada no Bairro Planalto - Zona Urbana	25.06.18	26.02.21	380.000,00	0,00	380.000,00	0,00
5	Catú	033/18	12.313.047/0001-94	Construção - Construção de uma Unidade de Saúde da família para uma Equipe de Saúde da Família e uma Equipe de Saúde Bucal, situada no Bairro Bom Viver - Zona Urbana	25.06.18	26.02.21	380.000,00	0,00	380.000,00	0,00
6	Catú	034/18	12.313.047/0001-94	Construção - Construção de uma Unidade de Saúde da família para uma Equipe de Saúde da Família e uma Equipe de Saúde Bucal, situada no Bairro Santa Rita - Zona Urbana	25.06.18	26.02.21	380.000,00	0,00	380.000,00	0,00
7	Campo Formoso	015/19	11.629.975/0001-08	Construção de uma Unidade Básica de Saúde - Modalidade 2 para duas equipes de Saúde da Família e duas Equipes de Saúde Bucal.	27.04.18	04.02.21	807.730,00	0,00	807.730,00	0,00
8	Brotas de Macaúbas	028/19	11.419.963/0001-40	Construção - Construção de uma Unidade Satélite, a ser construída na Comunidade de Alvorada - zona rural do Município.	27.08.19	26.02.21	159.200,00	0,00	159.200,00	0,00
9	Brotas de Macaúbas	029/19	11.419.963/0001-40	Construção - Construção de uma Unidade Satélite, a ser construída na Comunidade de Lagoa da Palha - zona rural do Município.	27.08.19	26.02.21	159.200,00	0,00	159.200,00	0,00
10	Brotas de Macaúbas	030/19	11.419.963/0001-40	Construção - Construção de uma Unidade Satélite, a ser construída na Comunidade de Nova Santana - zona rural do Município.	27.08.19	26.02.21	159.200,00	0,00	159.200,00	0,00
11	Acajutiba	048/19	13.601.234/0001-36	Construção - Construção de uma Unidade de Saúde da família para uma Equipe de Saúde da Família e uma Equipe de Saúde Bucal, situada na Rua da Linha - Zona Urbana	01.11.19	01.05.21	391.385,00	130.462,00	391.385,00	0,00
12	Acajutiba	049/19	13.601.234/0001-36	Construção - Construção de uma Unidade de Saúde da família para uma Equipe de Saúde da Família e uma Equipe de Saúde Bucal, situada na Travessa Saturnino de Menezes - Zona Urbana	01.11.19	01.05.21	391.385,00	130.462,00	391.385,00	0,00
13	Pé de Serra	057/19	10.651.489/0001-15	Construção - Construção de uma Unidade de Saúde da família para uma Equipe de Saúde da Família e uma Equipe de Saúde Bucal, situada na Rua Irmã Dulce	13.12.19	13.03.21	350.000,00	0,00	350.000,00	0,00
14	Santa Brígida	014/20	11.107.939/0001-76	Construção - Construção da Unidade de Reabilitação / fisioterapia	01.07.20	01.07.21	781.690,00	390.845,00	781.690,00	0,00
14				TOTAL DE CONSTRUÇÃO			4.835.690,00	817.069,00	4.835.690,00	0,00
ORDEM	PREFEITURAS / ENTIDADES	CONVÊNIO Nº	CNPJ	OBJETO	VIGÊNCIA INICIAL	VIGÊNCIA FINAL	VALOR ATUAL DO CONVÊNIO	DESEMBOLSO NO EXERCÍCIO DE 2021	DESEMBOLSO ACUMULADO	SALDO
2	Fundação PIO XII / Hospital do Câncer de Barretos	027/19	49.150.352/0001-12	Custeio - Implantação e Operação do Programa de Rastreamento do Câncer de Colo de Útero e Mama.	09.08.19	09.12.22	51.099.785,41	2.797.118,90	3.656.006,46	47.443.778,95
2				TOTAL DE CUSTEIO			51.099.785,41	2.797.118,90	3.656.006,46	47.443.778,95

Anexo 19 - Demonstrativo de Despesa Convênios Estaduais – Desembolso Bahia, Jan – Dez/2021 (Continuação)

ORDEM	PREFEITURAS / ENTIDADES	CONVÊNIO Nº	CNPJ	OBJETO	VIGÊNCIA INICIAL	VIGÊNCIA FINAL	VALOR ATUAL DO CONVÊNIO	DESEMBOLSO NO EXERCÍCIO DE 2021	DESEMBOLSO ACUMULADO	SALDO
1	Santa Casa de Misericórdia de Itabuna	019/19	14.349.740/0001-42	Equipamento – Aquisição de máquinas para hemodíalise	11.07.19	11.07.20	477.000,00	0,00	477.000,00	0,00
2	Irecê	023/19	13.799.700/0001-30	Equipamento – Aquisição de veículos para Transporte Sanitário.	08.08.19	08.03.21	423.880,00	0,00	423.880,00	0,00
3	Miguel Calmon	024/18	12.596.729/0001-51	Equipamento – Aquisição de veículos automotores para suprir as necessidades da Secretaria Municipal de Saúde, visando garantia da assistência em saúde da população	08.08.19	28.02.21	445.492,00	0,00	445.492,00	0,00
9	Cocos	003/20	11.951.872/0001-51	Equipamento – Aquisição de equipamentos e materiais permanentes para o Hospital Municipal São Sebastião.	28.02.20	28.02.21	321.545,00	161.820,00	321.545,00	0,00
10	Ibitiara	009/2020	11.390.964/0001-00	Equipamento – Aquisição de dois micro-ônibus	18.04.20	18.04.21	527.400,00	0,00	527.400,00	0,00
11	Retiroliândia	011/20	11.377.650/0001-77	Equipamento - Aquisição de veículo tipo Van 0km	01.07.20	01.07.21	182.471,16	53.339,16	182.471,16	0,00
12	Riacho de Santana	012/2020	13.885.912/0001-30	Equipamento – Aquisição de veículos	08.05.20	08.05.21	260.000,00	0,00	260.000,00	0,00
13	Amargosa	015/2020	97.553.416/0001-79	Equipamento – Aquisição de equipamentos e materiais permanentes para o Hospital Municipal e Laboratório de Análise clínicas	01.07.20	01.07.21	1.384.465,97	440.777,88	440.777,88	943.688,09
14	Ubairá	016/2020	11.242.996/0001-68	Equipamento - Aquisição de veículo	01.07.20	01.07.21	418.320,00	0,00	418.320,00	0,00
15	Santa Brígida	017/2020	11.107.939/0001-76	Equipamento - Aquisição de veículo	01.07.20	01.07.21	607.826,00	344.126,00	344.126,00	263.700,00
16	Biritinga	018/20	11.850.491/0001-86	Equipamento - Aquisição de 06 (seis) veículos 0km para atenção Básica Municipal.	28.07.20	28.07.21	231.930,00	0,00	231.930,00	231.930,00
17	Ibicuí	019/20	13.884.435/0001-98	Equipamento - Aquisição de veículos.	01.08.20	01.08.21	616.553,00	263.700,00	263.700,00	352.853,00
18	Jeremoabo	024/20	13.150.314/0001-12	Equipamento - Aquisição de veículos.	14.08.20	14.08.21	493.200,00	263.700,00	263.700,00	229.500,00
19	AOSID - Associação Obras Sociais Irmã Dulce	034/20	15.178.551/0001-17	Equipamento - Aquisição de Equipamento e Materiais Permanentes visando a ampliação e adequação do Centro de Pesquisa Clínica das Obras Sociais Irmã Dulce.	05.12.20	05.12.21	319.196,58	0,00	319.196,58	0,00
20	Oliandina	029/21	12.300.484/0001-73	Equipamento - Aquisição de um micro-ônibus.	14.08.21	14.08.22	355.500,00	355.500,00	355.500,00	0,00
21	Rio do Pires	030/21	11.507.805/0001-42	Equipamento - Aquisição de veículos sanitários.	16.09.21	16.09.22	164.160,00	164.160,00	164.160,00	0,00
22	Santa Inês	031/21	11.344.270/0001-36	Equipamento - Aquisição de um micro-ônibus.	09.10.21	09.10.22	350.100,00	350.100,00	350.100,00	0,00
23	Andorinha	032/21	11.413.442/0001-86	Equipamento - Aquisição de um micro-ônibus.	19.11.21	19.11.22	378.000,00	378.000,00	378.000,00	0,00
24	IBOPC - Instituto Brasileiro de Oftalmologia e Prevenção da Cegueira	033/21	15.200.967/0001-94	Equipamento - Aquisição de equipamento e material permanente	04.12.21	04.12.22	229.940,00	229.940,00	229.940,00	0,00
19				TOTAL DE EQUIPAMENTOS			6.709.279,71	1.527.463,04	4.919.538,62	2.021.671,07

Anexo 19 - Demonstrativo de Despesa Convênios Estaduais – Desembolso Bahia, Jan – Dez/2021 (Continuação)

ORDEM	PREFEITURAS / ENTIDADES	CONVÊNIO Nº	CNPJ	OBJETO	VIGÊNCIA INICIAL	VIGÊNCIA FINAL	VALOR ATUAL DO CONVÊNIO	DESEMBOLSO NO EXERCÍCIO DE 2021	DESEMBOLSO ACUMULADO	SALDO
1	Jaguaiquara	001/18	11.119.733/0001-66	Reforma, ampliação e adequação do espaço físico do Hospital Municipal	03.02.18	03.08.21	5.517.000,00	3.732.750,00	5.517.000,00	0,00
2	Bom Jesus da Lapa	003/18	11.096.167/0001-14	Reforma - Ampliação de leitos de enfermaria, construção de leito de UTI adulto/NEO e construção do centro de imagem.	02.03.18	30.05.21	3.157.860,00	631.572,00	2.526.288,00	631.572,00
3	Senhor do Bonfim	007/18	08.546.934/0001-35	Reforma - Reforma, adaptação e ampliação do Espaço Físico do Hospital Municipal Dom Antônio Monteiro para implantação de leitos de UTI Adulto e Neo.	16.05.18	30.11.20	5.235.892,00	2.243.252,00	5.235.892,00	0,00
4	São Gonçalo dos Campos	13/18	11.241.655/0001-78	Reforma - Reparo Geral do Hospital Municipal	14.06.18	30.06.20	1.000.000,00	250.000,00	1.000.000,00	0,00
5	Caetité	025/19	11.418.640/0001-32	Reforma - Reforma e Ampliação do Hospital Municipal de Caetité, para Implementação dos Serviços de Cirurgia Geral e Ortopedia, E Implantação de 10 Leitos de UTI Adulto e Unidade de Oncologia	16.08.19	16.08.21	2.867.620,00	2.389.683,00	2.867.620,00	0,00
6	Itarantim	026/19	13.952.632/0001-05	Reparo – Reparo Geral do Hospital Regional de Itarantim.	27.08.19	27.11.20	339.077,00	169.539,00	339.077,00	0,00
7	Floresta Azul	032/19	11.581.218/0001-01	Reforma - Reforma das Instalações Físicas do Centro de Saúde Luís Eduardo Magalhães.	27.08.19	30.06.21	298.571,00	149.286,00	298.571,00	0,00
8	João Dourado	034/19	12.072.479/0001-52	Reforma - Reforma e Ampliação do Hospital Municipal Dr. Benedito Ney	31.08.19	02.03.21	2.230.790,00	1.338.474,00	1.784.632,00	446.158,00
9	Paripiranga	032/19	11.651.488/0001-33	Reforma - Reparo do hospital Municipal de Paripiranga	19.09.19	19.03.21	481.290,00	240.645,00	481.290,00	0,00
10	Itaberaba	040/19	11.202.063/0001-43	Reforma - Reforma e adequação do espaço físico e ampliação visando a implantação de leitos de UTI no Hospital Regional de Itaberaba	15.10.19	15.10.21	15.739.506,89	9.126.906,75	9.867.483,25	5.872.023,64
11	Santana	044/19	11.204.987/0001-82	Reforma - Reparo Geral na estrutura Física do hospital Municipal Dr. Francisco Flores	19.10.19	19.10.20	385.000,00	385.000,00	385.000,00	0,00
12	Itaquara	052/19	11.153.875/0001-40	Reparo Geral na Estrutura Física do Centro de Assistência Médica Odontológica	29.11.19	29.05.21	351.000,00	175.500,00	175.500,00	175.500,00
13	Wanderley	056/19	11.331.128/0001-54	Reforma e Adequação do espaço físico da Casa Municipal de Saúde	11.12.19	11.12.21	1.117.324,00	744.883,00	744.883,00	372.441,00
14	Catú	058/19	12.313.047/0001-94	Reforma- Reforma para adequação do espaço físico visando a implantação do Centro de Parto Normal - CPN	17.11.19	17.11.20	72.000,00	72.000,00	72.000,00	0,00
15	Feira da Mata	001/20	11.373.944/0001-20	Reforma - Reparo Geral da Unidade Mista de Saúde.	29.02.20	29.02.21	481.015,00	240.508,00	240.508,00	240.507,00
16	Cocos	002/20	11.951.872/0001-51	Reparo – Reparo Geral no Hospital Municipal São Sebastião.	21.02.20	21.02.21	435.600,00	435.600,00	435.600,00	0,00
17	Santa Maria da Vitória	013/20	11.170.660/0001-37	Reforma – 1ª Etapa da Reforma, ampliação e adequação do espaço físico do Hospital Dr. José Borba	30.05.20	30.05.22	17.992.368,57	2.879.826,38	2.879.826,38	15.112.542,19
18	Fundação Hospitalar de Ibirataia	020/20	05.816.630/0001-52	Reparo - Reparo Geral do Hospital Antonio Firmo Leal.	15.08.20	15.08.21	600.485,04	300.243,00	300.243,00	300.242,04
19	São Francisco do Conde	022/20	12.773.821/000140	Reforma - Reforma e Ampliação para implantação da Policlínica Regional de Saúde de São Francisco do Conde.	14.08.20	14.02.22	3.545.881,53	590.980,26	590.980,26	2.954.901,27
19				TOTAL DE REFORMA			61.848.781,03	26.096.648,39	35.742.939,89	26.105.887,14
54				TOTAL GERAL			124.493.036,15	31.238.299,33	49.153.628,97	75.571.337,18

FONTE: Coordenação de Análise e Elaboração - Jan - Dez/2021

Anexo 20 - Demonstrativo de Despesa Convênios Estaduais – Vigente Bahia, Jan – Dez/2021

ORDEM	PREFEITURAS / ENTIDADES	CONVÊNIO Nº	CNPJ	OBJETO	VIGÊNCIA INICIAL	VIGÊNCIA FINAL	VALOR ATUAL DO CONVÊNIO	DESEMBOLSO NO EXERCÍCIO DE 2021	DESEMBOLSO ACUMULADO	SALDO
1	Salvador	027/21	13.927.801/0005-72	Cessão de Salvador - recíproca de servidores, do quadro de pessoal do Estado/Secretaria da Saúde do Estado da Bahia – SESAB e do Município de Salvador.	02.09.21	02.09.24	0,00	0,00	0,00	0,00
TOTAL CESSÃO DE PESSOAL							0,00	0,00	0,00	0,00
ORDEM	PREFEITURAS / ENTIDADES	CONVÊNIO Nº	CNPJ	OBJETO	VIGÊNCIA INICIAL	VIGÊNCIA FINAL	VALOR ATUAL DO CONVÊNIO	DESEMBOLSO NO EXERCÍCIO DE 2021	DESEMBOLSO ACUMULADO	SALDO
1	Salvador	027/13	13.927.801/0005-72	Cessão de Pessoal - Prestação Recíproca de Cooperação Técnica e Administrativa, observadas as Prescrições Legais mediante a Cessão de Servidores, dos Quadros de Pessoal do Estado da Bahia/SESAB e do Município de Salvador/SMS	27.12.13	30.06.21	0,00	0,00	0,00	0,00
2	UFBA - Universidade Federal da Bahia	006/17	15.180.714/0001-04	Cessão - Prestação Recíproca de Colaboração Técnica e Administrativa, Observadas as Prescrições Legais, Mediante a Cessão de Servidores, dos Quadros de Pessoal do Estado da Bahia	09.11.17	30.11.21	0,00	0,00	0,00	0,00
3	Paramirim	004/18	13.675.491/0001-12	Cessão - Prestação Recíproca de Colaboração Técnica e Administrativa, Observadas as Prescrições Legais, Mediante a Cessão de Servidores, dos Quadros de Pessoal do Estado da Bahia	11.04.18	11.04.22	0,00	0,00	0,00	0,00
4	FESF - Fundação Estatal de Saúde	014/19	11.020.634/0001-22	Cessão - Prestação Recíproca de Colaboração Técnica e Administrativa, Observadas as Prescrições Legais, Mediante a Cessão de Servidores.	30.04.19	30.04.22	0,00	0,00	0,00	0,00
5	Salvador	027/21	13.927.801/0005-72	Cessão de Salvador - recíproca de servidores, do quadro de pessoal do Estado/Secretaria da Saúde do Estado da Bahia – SESAB e do Município de Salvador.	02.09.21	02.09.24	0,00	0,00	0,00	0,00
TOTAL CESSÃO DE PESSOAL							0,00	0,00	0,00	0,00

Anexo 20 - Demonstrativo de Despesa Convênios Estaduais – Vigente – Continuação - Bahia, Jan – Dez/2021

ORDEM	PREFEITURAS / ENTIDADES	CONVÊNIO Nº	CNPJ	OBJETO	VIGÊNCIA INICIAL	VIGÊNCIA FINAL	VALOR ATUAL DO CONVÊNIO	DESEMBOLSO NO EXERCÍCIO DE 2021	DESEMBOLSO ACUMULADO	SALDO
1	Lajedinho	006/18	15.180.714/0001-04	Construção - Construção de uma unidade Básica de Saúde, situada no Loteamento Maria José Pereira de Almeida, sede do Município.	04.05.18	30.04.21	495.900,00	0,00	495.900,00	0,00
2	Catú	032/18	12.313.047/0001-94	Construção - Construção de uma Unidade de Saúde da família para uma Equipe de Saúde da Família e uma Equipe de Saúde Bucal, situada no Bairro Planalto – Zona Urbana	25.06.18	26.02.21	380.000,00	0,00	380.000,00	0,00
3	Catú	033/18	12.313.047/0001-94	Construção - Construção de uma Unidade de Saúde da família para uma Equipe de Saúde da Família e uma Equipe de Saúde Bucal, situada no Bairro Bom Vivier – Zona Urbana	25.06.18	26.02.21	380.000,00	0,00	380.000,00	0,00
4	Catú	034/18	12.313.047/0001-94	Construção - Construção de uma Unidade de Saúde da família para uma Equipe de Saúde da Família e uma Equipe de Saúde Bucal, situada no Bairro Santa Rita – Zona Urbana	25.06.18	26.02.21	380.000,00	0,00	380.000,00	0,00
5	Campo Formoso	015/19	11.629.975/0001-08	Construção de uma Unidade Básica de Saúde - Modalidade 2 para duas equipes de Saúde da Família e duas Equipes de Saúde Bucal.	27.04.18	04.02.21	807.730,00	0,00	807.730,00	0,00
6	Brotas de Macaúbas	028/19	11.419.963/0001-40	Construção - Construção de uma Unidade Satélite, a ser construída na Comunidade de Alvorada - zona rural do Município.	27.08.19	26.02.21	159.200,00	0,00	159.200,00	0,00
7	Brotas de Macaúbas	029/19	11.419.963/0001-40	Construção - Construção de uma Unidade Satélite, a ser construída na Comunidade de Lagoa da Palha – zona rural do Município.	27.08.19	26.02.21	159.200,00	0,00	159.200,00	0,00
8	Brotas de Macaúbas	030/19	11.419.963/0001-40	Construção - Construção de uma Unidade Satélite, a ser construída na Comunidade de Nova Santana – zona rural do Município.	27.08.19	26.02.21	159.200,00	0,00	159.200,00	0,00
9	Acajutiba	048/19	13.601.234/0001-36	Construção - Construção de uma Unidade de Saúde da família para uma Equipe de Saúde da Família e uma Equipe de Saúde Bucal, situada na Rua da Linha – Zona Urbana	01.11.19	01.05.21	391.385,00	130.461,00	391.385,00	0,00
10	Acajutiba	049/19	13.601.234/0001-36	Construção - Construção de uma Unidade de Saúde da família para uma Equipe de Saúde da Família e uma Equipe de Saúde Bucal, situada na Travessa Saturnino de Menezes – Zona Urbana	01.11.19	01.05.21	391.385,00	130.461,00	391.385,00	0,00
11	Pé de Serra	057/19	10.651.489/0001-15	Construção - Construção de uma Unidade de Saúde da família para uma Equipe de Saúde da Família e uma Equipe de Saúde Bucal, situada na Rua Imã Dulce	13.12.19	13.03.21	350.000,00	0,00	350.000,00	0,00
12	Santa Brígida	014/20	11.107.939/0001-76	Construção - Construção da Unidade de Reabilitação / fisioterapia	01.07.20	01.07.21	781.690,00	0,00	781.690,00	0,00
TOTAL DE CONSTRUÇÃO							4.835.690,00	260.922,00	4.835.690,00	0,00

Anexo 20 - Demonstrativo de Despesa Convênios Estaduais – Vigente – Continuação - Bahia, Jan – Dez/2021

ORDEM	PREFEITURAS / ENTIDADES	CONVÊNIO Nº	CNPJ	OBJETO	VIGÊNCIA INICIAL	VIGÊNCIA FINAL	VALOR ATUAL DO CONVÊNIO	DESEMBOLSO NO EXERCÍCIO DE 2021	DESEMBOLSO ACUMULADO	SALDO
1	Fundação PIO XII / Hospital do Câncer de Barretos	027/19	49.150.352/0001-12	Custeio - Implantação e Operação do Programa de Rastreamento do Câncer de Colo de Útero e Mama.	09.08.19	09.12.22	51.099.785,41	2.797.118,90	3.656.006,46	47.443.778,95
2	Associação Célula Mãe	055/19	07.819.419/0001-19	Custeio - Controle da população de cães e gatos e guarda responsável para promoção do bem estar animal e controle de zoonoses através de cirurgias de esterilização e campanhas educativas	05.12.19	05.02.21	780.000,00	0,00	780.000,00	0,00
TOTAL DE CUSTEIO							51.879.785,41	2.797.118,90	4.436.006,46	47.443.778,95
ORDEM	PREFEITURAS / ENTIDADES	CONVÊNIO Nº	CNPJ	OBJETO	VIGÊNCIA INICIAL	VIGÊNCIA FINAL	VALOR ATUAL DO CONVÊNIO	DESEMBOLSO NO EXERCÍCIO DE 2021	DESEMBOLSO ACUMULADO	SALDO
1	Miguel Calmon	024/18	12.596.729/0001-51	Equipamento - Aquisição de veículos automotores para suprir as necessidades da Secretaria Municipal de Saúde, visando garantia da assistência em saúde da população	08.08.19	28.02.21	445.492,00	0,00	445.492,00	0,00
2	Irecê	023/19	13.799.700/0001-30	Equipamento - Aquisição de veículos para Transporte Sanitário.	08.08.19	08.03.21	423.880,00	0,00	423.880,00	0,00
3	Coribe	051/19	11.254.491/0001-52	Equipamento - Aquisição de equipamento e material permanente para o Hospital municipal Antônio Joaquim Lopes.	04.12.19	30.06.21	333.180,00	0,00	333.180,00	0,00
3	Cocos	003/20	11.951.872/0001-51	Equipamento - Aquisição de equipamentos e materiais permanentes para o Hospital Municipal São Sebastião.	28.02.20	28.02.22	321.545,00	161.820,00	321.545,00	0,00
4	Ibitiara	009/20	11.390.964/0001-00	Equipamento - Aquisição de dois micro-ônibus	18.04.20	18.04.21	527.400,00	0,00	527.400,00	0,00
5	Retiroândia	011/20	11.377.650/0001-77	Equipamento - Aquisição de veículo tipo Van 0km	01.07.20	30.06.22	182.471,16	53.339,16	182.471,16	0,00
6	Riacho de Santana	012/20	13.885.912/0001-30	Equipamento - Aquisição de veículos	08.05.20	08.05.21	260.000,00	0,00	260.000,00	0,00
7	Amargosa	015/20	97.553.416/0001-79	Equipamento - Aquisição de equipamentos e materiais permanentes para o Hospital Municipal e Laboratório de Análise clínicas	01.07.20	01.07.22	1.384.465,97	800.858,17	1.384.465,97	0,00
8	Ubaita	016/20	11.242.996/0001-68	Equipamento - Aquisição de veículo	01.07.20	01.07.21	418.320,00	418.320,00	418.320,00	0,00

Anexo 20 - Demonstrativo de Despesa Convênios Estaduais – Vigente – Continuação - Bahia, Jan – Dez/2021

ORDEM	PREFEITURAS / ENTIDADES	CONVÊNIO Nº	CNPJ	OBJETO	VIGÊNCIA INICIAL	VIGÊNCIA FINAL	VALOR ATUAL DO CONVÊNIO	DESEMBOLSO NO EXERCÍCIO DE 2021	DESEMBOLSO ACUMULADO	SALDO
9	Santa Brígida	017/20	11.107.939/0001-76	Equipamento - Aquisição de veículo	01.07.20	01.02.22	607.826,00	263.700,00	607.826,00	0,00
10	Biritinga	018/20	11.850.491/0001-86	Equipamento - Aquisição de 06 (seis) veículos 0km para atenção Básica Municipal	28.07.20	28.07.21	231.930,00	0,00	231.930,00	0,00
11	Ibicuí	019/20	13.884.435/0001-98	Equipamento - Aquisição de veículos.	01.08.20	01.02.22	616.553,00	352.853,00	616.553,00	0,00
12	Jeremoabo	024/20	13.150.314/0001-12	Equipamento - Aquisição de veículos.	14.08.20	14.08.21	493.200,00	229.500,00	493.200,00	0,00
13	AOSID - Associação Obras Sociais Irmã Dulce	034/20	15.178.551/0001-17	Equipamento - Aquisição de Equipamento e Materiais Permanentes visando a ampliação e adequação do Centro de Pesquisa Clínica das Obras Sociais Irmã Dulce.	05.12.20	05.06.22	319.196,58	0,00	319.196,58	0,00
14	Oilândia	029/21	12.300.484/0001-73	Equipamento - Aquisição de um micro-ônibus.	14.08.21	14.08.22	355.500,00	355.500,00	355.500,00	0,00
15	Rio do Pires	030/21	11.507.805/0001-42	Equipamento - Aquisição de veículos sanitários.	16.09.21	16.09.22	164.160,00	164.160,00	164.160,00	0,00
16	Santa Inês	031/21	11.344.270/0001-36	Equipamento - Aquisição de um micro-ônibus.	09.10.21	09.10.22	350.100,00	350.100,00	350.100,00	0,00
17	Andorinha	032/21	11.413.442/0001-86	Equipamento - Aquisição de um micro-ônibus.	19.11.21	19.11.22	378.000,00	378.000,00	378.000,00	0,00
18	IBOPC - Instituto Brasileiro de Oftalmologia e Prevenção da Cegueira	033/21	15.200.967/0001-94	Equipamento - Aquisição de equipamento e material permanente	04.12.21	04.12.22	229.940,00	229.940,00	229.940,00	0,00
18				TOTAL DE EQUIPAMENTOS			7.597.667,71	3.758.090,33	7.597.667,71	0,00

Anexo 20 - Demonstrativo de Despesa Convênios Estaduais – Vigente – Continuação - Bahia, Jan – Dez/2021

ORDEM	PREFEITURAS / ENTIDADES	CONVÊNIO Nº	CNPJ	OBJETO	VIGÊNCIA INICIAL	VIGÊNCIA FINAL	VALOR ATUAL DO CONVÊNIO	DESEMBOLSO NO EXERCÍCIO DE 2021	DESEMBOLSO ACUMULADO	SALDO
1	UFOB - Universidade Federal do Oeste da Bahia.	004/20	18.641.263/0001-45	Estágio - Estágios Curriculares Supervisionados e Práticas de Ensino Curriculares não Remunerados para Alunos do Curso de Graduação em Saúde Ministrados pela Convenentes	25.03.20	25.03.21	0,00	0,00	0,00	0,00
2	UESC - Universidade Estadual de Santa Cruz	006/20	40.738.999/0001-95	Estágio - Estágios Curriculares Supervisionados e Práticas de Ensino Curriculares não Remunerados para Alunos do Curso de Graduação em Saúde Ministrados pela Convenentes	25.03.20	25.03.21	0,00	0,00	0,00	0,00
3	FAMAM - Faculdade Maria Milza	007/20	04.920.006/0001-38	Estágios Curriculares e Práticas de Ensino Curriculares não remunerados	19.08.20	19.08.21	0,00	0,00	0,00	0,00
4	BAHIANA	008/20	13.927.934/0001-15	Estágios Curriculares e Práticas de Ensino Curriculares não remunerados	28.03.20	28.03.21	0,00	0,00	0,00	0,00
5	Centro Universitário FG	010/20	04.097.860/0001-46	Estágios Curriculares e Práticas de Ensino Curriculares não remunerados	28.03.20	28.03.21	0,00	0,00	0,00	0,00
6	FAI - Faculdade de Irecê	023/20	10.854.658/0001-14	Estágios Curriculares e Práticas de Ensino Curriculares não remunerados	27.08.20	27.08.21	0,00	0,00	0,00	0,00
7	UNEF - Unidade de Ensino Superior de Feira de Santana	025/20	03.401.083/0001-19	Estágios Curriculares e Práticas de Ensino Curriculares não remunerados	24.09.20	24.09.21	0,00	0,00	0,00	0,00
8	FADBA - Instituição Adventista Nordeste Brasileira de Educação e Assistência Social	026/20	07.114.699/0050-48	Estágios Curriculares e Práticas de Ensino Curriculares não remunerados	16.09.20	16.09.21	0,00	0,00	0,00	0,00
9	Centro Universitário Jorge Amado	027/20	01.120.386/0001-38	Estágios Curriculares e Práticas de Ensino Curriculares não remunerados	08.10.20	08.10.21	0,00	0,00	0,00	0,00
10	UNIFACS	028/20	13.526.884/0001-64	Estágios Curriculares e Práticas de Ensino Curriculares não remunerados	14.10.20	14.10.21	0,00	0,00	0,00	0,00
11	IREP Sociedade de Ensino Superior, Médio e Fundamental LTDA, mantenedora da ESTÁCIO FIB	029/20	02.608.755/0030-33	Estágios Curriculares e Práticas de Ensino Curriculares não remunerados	30.10.20	30.10.21	0,00	0,00	0,00	0,00
12	UFBA - Universidade Federal da Bahia	030/20	15.180.714/0001-04	Estágios Curriculares e Práticas de Ensino Curriculares não remunerados	12.11.20	12.11.21	0,00	0,00	0,00	0,00
13	FTC - Faculdade de Tecnologia e Ciências	031/20	05.196.922/0001-30	Estágios Curriculares e Práticas de Ensino Curriculares não remunerados	11.11.20	11.11.21	0,00	0,00	0,00	0,00

Anexo 20 - Demonstrativo de Despesa Convênios Estaduais – Vigente – Continuação - Bahia, Jan – Dez/2021

ORDEM	PREFEITURAS / ENTIDADES	CONVÊNIO Nº	CNPJ	OBJETO	VIGÊNCIA INICIAL	VIGÊNCIA FINAL	VALOR ATUAL DO CONVÊNIO	DESEMBOLSO NO EXERCÍCIO DE 2021	DESEMBOLSO ACUMULADO	SALDO
14	FTC - Faculdade de Tecnologia e Ciências de Feira de Santana	032/20	05.196.922/0001-30	Estágios Curriculares e Práticas de Ensino Curriculares não remunerados	11.11.20	11.11.21	0,00	0,00	0,00	0,00
15	UFRB - Universidade Federal do Recôncavo da Bahia	033/20	07.777.800/0001-82	Estágios Curriculares e Práticas de Ensino Curriculares não remunerados	11.11.20	11.11.21	0,00	0,00	0,00	0,00
16	Universidade Estadual de Santa Cruz - UESC	001/21	40.738.999/0001-41	Estágios Curriculares e Práticas de Ensino Curriculares não remunerados	27.04.21	27.04.22	0,00	0,00	0,00	0,00
17	Universidade Federal do Oeste da Bahia - UFOB	002/21	18.641.263/0001-45	Estágios Curriculares e Práticas de Ensino Curriculares não remunerados	27.04.21	27.04.22	0,00	0,00	0,00	0,00
18	Universidade do Estado da Bahia - UNEB	003/21	14.485.841/0001-40	Estágios Curriculares e Práticas de Ensino Curriculares não remunerados	29.04.21	29.04.22	0,00	0,00	0,00	0,00
19	Faculdade Maria Milza - FAMAM	004/21	04.920.006/0001-38	Estágios Curriculares e Práticas de Ensino Curriculares não remunerados	29.04.21	29.04.22	0,00	0,00	0,00	0,00
20	Unidade de Ensino Superior de Feira de Santana LTDA - UNEF	005/21	03.401.083/0001-19	Estágios Curriculares e Práticas de Ensino Curriculares não remunerados	29.04.21	29.04.22	0,00	0,00	0,00	0,00
21	Faculdade de Ciências e Empreendedorismo - FACEMP	006/21	04.696.652/0001-63	Estágios Curriculares e Práticas de Ensino Curriculares não remunerados	29.04.21	29.04.22	0,00	0,00	0,00	0,00
22	UniFTC - SALVADOR	007/21	05.196.922/0001-30	Estágios Curriculares e Práticas de Ensino Curriculares não remunerados	01.05.21	01.05.22	0,00	0,00	0,00	0,00
23	Faculdade Nobre de Feira de Santana - FAN	008/21	14.487.128/0001-36	Estágios Curriculares e Práticas de Ensino Curriculares não remunerados	20.05.21	20.05.22	0,00	0,00	0,00	0,00
24	Centro Universitário Jorge Amado - UNIJORGE	009/21	01.120.386/0001-38	Estágios Curriculares e Práticas de Ensino Curriculares não remunerados	01.05.21	01.05.22	0,00	0,00	0,00	0,00
25	Estácio FIB	010/21	02.608.755/0030-33	Estágios Curriculares e Práticas de Ensino Curriculares não remunerados	20.05.21	20.05.22	0,00	0,00	0,00	0,00
26	Universidade Federal do Recôncavo da Bahia - UFRB	011/21	07.777.800/0001-62	Estágios Curriculares e Práticas de Ensino Curriculares não remunerados	22.05.21	22.05.22	0,00	0,00	0,00	0,00
27	UNIME	012/21	38.733.648/0001-40	Estágios Curriculares e Práticas de Ensino Curriculares não remunerados	14.05.21	14.05.22	0,00	0,00	0,00	0,00

Anexo 20 - Demonstrativo de Despesa Convênios Estaduais – Vigente – Continuação - Bahia, Jan – dez/2021

ORDEM	PREFEITURAS / ENTIDADES	CONVÊNIO Nº	CNPJ	OBJETO	VIGÊNCIA INICIAL	VIGÊNCIA FINAL	VALOR ATUAL DO CONVÊNIO	DESEMBOLSO NO EXERCÍCIO DE 2021	DESEMBOLSO ACUMULADO	SALDO
28	Estácio de Juazeiro	013/21	02.608.755/0030-33	Estágios Curriculares e Práticas de Ensino Curriculares não remunerados	25.05.21	25.05.22	0,00	0,00	0,00	0,00
29	BAHIANA	014/21	13.927.934/0001-15	Estágios Curriculares e Práticas de Ensino Curriculares não remunerados	14.05.21	14.05.22	0,00	0,00	0,00	0,00
30	UnifTC - FEIRA DE SANTANA	015/21	05.196.922/0001-30	Estágios Curriculares e Práticas de Ensino Curriculares não remunerados	18.05.21	18.05.22	0,00	0,00	0,00	0,00
31	Universidade Federal da Bahia - UFBA	016/21	15.180.714/0001-04	Estágios Curriculares e Práticas de Ensino Curriculares não remunerados	22.05.21	22.05.22	0,00	0,00	0,00	0,00
32	Universidade Salvador - UNIFACS	018/21	13.526.884/0001-64	Estágios Curriculares e Práticas de Ensino Curriculares não remunerados	21.05.21	21.05.22	0,00	0,00	0,00	0,00
33	Faculdade Irecê - FAI	019/21	10.854.658/0001-14	Estágios Curriculares e Práticas de Ensino Curriculares não remunerados	08.06.21	08.06.22	0,00	0,00	0,00	0,00
34	Fundação Universidade Federal do Vale do São Francisco - UNIVASF	020/21	05.440.725/0001-14	Estágios Curriculares e Práticas de Ensino Curriculares não remunerados	25.05.21	25.05.22	0,00	0,00	0,00	0,00
35	Estácio de Alagoinhas	021/21	34.075.739.0155-30	Estágios Curriculares e Práticas de Ensino Curriculares não remunerados	02.06.21	02.06.22	0,00	0,00	0,00	0,00
36	Universidade de Pernambuco - UPE	022/21	11.022.597/0001-82	Estágios Curriculares e Práticas de Ensino Curriculares não remunerados	12.06.21	12.06.22	0,00	0,00	0,00	0,00
37	Universidade Estadual da Bahia - UESB	023/21	13.069.489/0001-08	Estágios Curriculares e Práticas de Ensino Curriculares não remunerados	22.06.21	22.06.22	0,00	0,00	0,00	0,00
38	UnifTC - Jequié	024/21	05.196.922/0001-30	Estágios Curriculares e Práticas de Ensino Curriculares não remunerados	11.06.21	11.06.22	0,00	0,00	0,00	0,00
39	Santo Agostinho	025/21	03.735.981/008-80	Estágios Curriculares e Práticas de Ensino Curriculares não remunerados	22.06.21	22.06.22	0,00	0,00	0,00	0,00
40	Centro de Educação Superior de Guanambi, mantenedora do Centro Universitário FG - UNIFG	026/21	04.097.860/0001-46	Estágios Curriculares e Práticas de Ensino Curriculares não remunerados	24.07.21	24.07.22	0,00	0,00	0,00	0,00
41	Universidade Estadual de Feira de Santana - UEFS	027/21	14.045.546/0001-73	Estágios Curriculares e Práticas de Ensino Curriculares não remunerados	13.08.21	13.08.22	0,00	0,00	0,00	0,00
41				TOTAL DE ESTAGIO			0,00	0,00	0,00	0,00

Anexo 20 - Demonstrativo de Despesa Convênios Estaduais – Vigente – Continuação - Bahia, Jan – dez/2021

ORDEM	PREFEITURAS / ENTIDADES	CONVÊNIO Nº	CNPJ	OBJETO	VIGÊNCIA INICIAL	VIGÊNCIA FINAL	VALOR ATUAL DO CONVÊNIO	DESEMBOLSO NO EXERCÍCIO DE 2021	DESEMBOLSO ACUMULADO	SALDO
1	Jaguaiara	001/18	11.119.733/0001-66	Reforma, ampliação e adequação do espaço físico do Hospital Municipal	03.02.18	03.08.21	5.517.000,00	0,00	5.517.000,00	0,00
2	Bom Jesus da Lapa	003/18	11.096.167/0001-14	Reforma - Ampliação de Leitos de enfermaria, construção de leito de UTI adulto/NED e construção do centro de imagem.	02.03.18	30.05.21	3.157.860,00	0,00	3.157.860,00	0,00
3	Caetitê	025/19	11.418.640/0001-32	Reforma - Reforma e Ampliação do Hospital Municipal de Caetitê, para Implementação dos Serviços de Cirurgia Geral e Ortopedia, E Implantação de 10 Leitos de UTI Adulto e Unidade de Oncologia	16.08.19	16.02.22	3.982.977,28	1.092.920,08	3.982.977,28	0,00
4	Floresta Azul	032/19	11.581.218/0001-01	Reforma - Reforma das Instalações Físicas do Centro de Saúde Luís Eduardo Magalhães.	27.08.19	30.06.21	298.571,00	0,00	298.571,00	0,00
5	João Dourado	034/19	12.072.479/001-52	Reforma - Reforma e Ampliação do Hospital Municipal Dr. Benedito Ney	31.08.19	02.03.22	2.230.790,00	446.158,00	2.230.790,00	0,00
6	Paripiranga	032/19	11.651.488/0001-33	Reforma - Reparo do hospital Municipal de Paripiranga	19.09.19	19.03.21	481.290,00	0,00	481.290,00	0,00
7	Itaberaba	040/19	11.202.063/0001-43	Reforma - Reforma e e adequação do espaço físico e ampliação visando a implantação de leitos de UTI no Hospital Regional de Itaberaba	15.10.19	30.04.22	15.739.506,89	9.637.266,95	15.739.506,89	0,00
8	Itaquara	052/19	11.153.875/0001-40	Reparo Geral na Estrutura Física do Centro de Assistência Médica Odontológica	29.11.19	29.12.21	351.000,00	0,00	351.000,00	0,00
9	Wanderley	056/19	11.331.128/0001-54	Reforma e Adequação do espaço físico da Casa Municipal de Saúde	11.12.19	11.12.22	1.190.000,00	0,00	744.883,00	445.117,00
10	Feira da Mata	001/20	11.373.944/0001-20	Reforma - Reparo Geral da Unidade Mista de Saúde.	29.02.20	30.06.22	481.015,00	240.507,00	240.508,00	240.507,00
11	Cocos	002/20	11.951.872/0001-51	Reparo - Reparo Geral no Hospital Municipal São Sebastião.	21.02.20	21.02.21	435.600,00	0,00	435.600,00	0,00
12	Santa Maria da Vitória	013/20	11.170.660/0001-37	Reforma - 1ª Etapa da Reforma, ampliação e adequação do espaço físico do Hospital Dr. José Borba	30.05.20	30.05.22	17.992.368,57	6.415.117,81	7.676.694,01	10.315.674,56
13	Fundação Hospitalar de Ibirataia	020/20	05.816.630/0001-52	Reparo - Reparo Geral do Hospital Antonio Firmo Leal.	15.08.20	15.08.21	600.485,04	300.243,00	600.485,04	0,00
14	São Francisco do Conde	022/20	12.773.821/000140	Reforma - Reforma e Ampliação para Implantação da Policlínica Regional de Saúde de São Francisco do Conde.	14.08.20	14.02.22	3.545.881,53	681.960,52	1.272.940,78	2.272.940,75
14				TOTAL DE REFORMA			56.004.345,31	18.814.173,36	42.730.105,00	13.274.239,31
92				TOTAL GERAL			120.317.488,43	25.630.304,59	59.599.470,17	60.718.018,26

Anexo 21 - Demonstrativo de Despesa Convênios Estaduais – Cessão Bahia, Jan – Dez/2021

ORDEM	PREFEITURAS/ ENTIDADES	CONVÊNIO Nº	CNPJ	OBJETO	VIGÊNCIA INICIAL	VIGÊNCIA FINAL
1	Salvador	027/13	13.927.801/0005-72	Cessão de Pessoal - Prestação Recíproca de Cooperação Técnica e Administrativa, observadas as Prescrições Legais mediante a Cessão de Servidores, dos Quadros de Pessoal do Estado da Bahia/SESAB e do Município de Salvador/SMS	27.12.13	30.06.21
2	UFBA - Universidade Federal da Bahia	006/17	15.180.714/0001-04	Cessão - Prestação Recíproca de Colaboração Técnica e Administrativa, Observadas as Prescrições Legais, Mediante a Cessão de Servidores, dos Quadros de Pessoal do Estado da Bahia	09.11.17	30.11.21
3	Paramirim	004/18	13.675.491/0001-12	Cessão - Prestação Recíproca de Colaboração Técnica e Administrativa, Observadas as Prescrições Legais, Mediante a Cessão de Servidores, dos Quadros de Pessoal do Estado da Bahia	11.04.18	11.04.22
4	FESF - Fundação Estatal de Saúde	014/19	11.020.634/0001-22	Cessão - Prestação Recíproca de Colaboração Técnica e Administrativa, Observadas as Prescrições Legais, Mediante a Cessão de Servidores.	30.04.19	30.04.22
5	Salvador	027/21	13.927.801/0005-72	Cessão de Salvador - recíproca de servidores, do quadro de pessoal do Estado/Secretaria da Saúde do Estado da Bahia – SESAB e do Município de Salvador.	02.09.21	02.09.24
5				TOTAL CESSÃO DE PESSOAL		

Anexo 21 - Demonstrativo de Despesa Convênios Estaduais – Cessão – Continuação - Bahia, Jan – Dez/2021

ORDEM	PREFEITURAS/ ENTIDADES	CONVÊNIO Nº	CNPJ	OBJETO	VIGÊNCIA INICIAL	VIGÊNCIA FINAL
1	UESC - Universidade Estadual de Santa Cruz	006/20	40.738.999/0001-95	Estágio - Estágios Curriculares Supervisionados e Práticas de Ensino Curriculares não Remunerados para Alunos do Curso de Graduação em Saúde Ministrados pela Convenientes	25.03.20	25.03.21
2	UFOB - Universidade Federal do Oeste da Bahia.	004/20	18.641.263/0001-45	Estágio - Estágios Curriculares Supervisionados e Práticas de Ensino Curriculares não Remunerados para Alunos do Curso de Graduação em Saúde Ministrados pela Convenientes	25.03.20	25.03.21
3	FAMAM - Faculdade Maria Milza	007/20	04.920.006/0001-38	Estágios Curriculares e Práticas de Ensino Curriculares não remunerados	19.08.20	19.08.21
4	BAHIANA	008/20	13.927.934-0001-15	Estágios Curriculares e Práticas de Ensino Curriculares não remunerados	28.03.20	28.03.21
5	Centro Universitário FG	010/20	04.097.860/0001-46	Estágios Curriculares e Práticas de Ensino Curriculares não remunerados	28.03.20	28.03.21
6	FAI - Faculdade de Irecê	023/20	10.854.658/0001 - 14	Estágios Curriculares e Práticas de Ensino Curriculares não remunerados	27.08.20	27.08.21
7	UNEF - Unidade de Ensino Superior de Feira de Santana	025/20	03.401.083/0001-19	Estágios Curriculares e Práticas de Ensino Curriculares não remunerados	24.09.20	24.09.21
8	FADBA - Instituição Adventista Nordeste Brasileira de Educação e Assistência Social	026/20	07.114.699/0050-48	Estágios Curriculares e Práticas de Ensino Curriculares não remunerados	16.09.20	16.09.21
9	Centro Universitário Jorge Amado	027/20	01.120.386/0001-38	Estágios Curriculares e Práticas de Ensino Curriculares não remunerados	08.10.20	08.10.21
10	UNIFACS	028/20	13.526.884/0001-64	Estágios Curriculares e Práticas de Ensino Curriculares não remunerados	14.10.20	14.10.21
5				TOTAL CESSÃO DE PESSOAL		

Anexo 21 - Demonstrativo de Despesa Convênios Estaduais – Cessão – Continuação - Bahia, Jan – Dez/2021

ORDEM	PREFEITURAS / ENTIDADES	CONVÊNIO Nº	CNPJ	OBJETO	VIGÊNCIA INICIAL	VIGÊNCIA FINAL
11	IREP Sociedade de Ensino Superior, Médio e Fundamental LTDA, mantenedora da ESTÁCIO FIB	029/20	02.608.755/0030-33	Estágios Curriculares e Práticas de Ensino Curriculares não remunerados	30.10.20	30.10.21
12	UFBA - Universidade Federal da Bahia	030/20	15.180.714/0001-04	Estágios Curriculares e Práticas de Ensino Curriculares não remunerados	12.11.20	12.11.21
13	FTC - Faculdade de Tecnologia e Ciências	031/20	05.196.922/0001-30	Estágios Curriculares e Práticas de Ensino Curriculares não remunerados	11.11.20	11.11.21
14	FTC - Faculdade de Tecnologia e Ciências de Feira de Santana	032/20	05.196.922/0001-30	Estágios Curriculares e Práticas de Ensino Curriculares não remunerados	11.11.20	11.11.21
15	UFRB - Universidade Federal do Recôncavo da Bahia	033/20	07.777.800/0001-82	Estágios Curriculares e Práticas de Ensino Curriculares não remunerados	11.11.20	11.11.21
16	Universidade Estadual de Santa Cruz - UESCS	001/21	40.738.999/0001-41	Estágios Curriculares e Práticas de Ensino Curriculares não remunerados	27.04.21	27.04.22
17	Universidade Federal do Oeste da Bahia - UFOB	002/21	18.641.263/0001-45	Estágios Curriculares e Práticas de Ensino Curriculares não remunerados	27.04.21	27.04.22
18	Universidade do Estado da Bahia - UNEB	003/21	14.485.841/0001-40	Estágios Curriculares e Práticas de Ensino Curriculares não remunerados	29.04.21	29.04.22
19	Faculdade Maria Milza - FAMAM	004/21	04.920.006/0001-38	Estágios Curriculares e Práticas de Ensino Curriculares não remunerados	29.04.21	29.04.22
				TOTAL CESSÃO DE PESSOAL		

Anexo 21 - Demonstrativo de Despesa Convênios Estaduais – Cessão – Continuação - Bahia, Jan – Dez/2021

ORDEM	PREFEITURAS / ENTIDADES	CONVÊNIO Nº	CNPJ	OBJETO	VIGÊNCIA INICIAL	VIGÊNCIA FINAL
20	Unidade de Ensino Superior de Feira de Santana LTDA - UNEF	005/21	03.401.083/0001-19	Estágios Curriculares e Práticas de Ensino Curriculares não remunerados	29.04.21	29.04.22
21	Faculdade de Ciências e Empreendedorismo - FACEMP	006/21	04.696.652/0001-63	Estágios Curriculares e Práticas de Ensino Curriculares não remunerados	29.04.21	29.04.22
22	UniFTC - SALVADOR	007/21	05.196.922/0001-30	Estágios Curriculares e Práticas de Ensino Curriculares não remunerados	01.05.21	01.05.22
23	Faculdade Nobre de Feira de Santana - FAN	008/21	14.487.128/0001-36	Estágios Curriculares e Práticas de Ensino Curriculares não remunerados	20.05.21	20.05.22
24	Centro Universitário Jorge Amado - UNIJORGE	009/21	01.120.386/0001-38	Estágios Curriculares e Práticas de Ensino Curriculares não remunerados	01.05.21	01.05.22
25	Estácio FIB	010/21	02.608.755/0030-33	Estágios Curriculares e Práticas de Ensino Curriculares não remunerados	20.05.21	20.05.22
26	Universidade Federal do Recôncavo da Bahia - UFRB	011/21	07.777.800/0001-62	Estágios Curriculares e Práticas de Ensino Curriculares não remunerados	22.05.21	22.05.22
27	UNIME	012/21	38.733.648/0001-40	Estágios Curriculares e Práticas de Ensino Curriculares não remunerados	14.05.21	14.05.22
28	Estácio de Juazeiro	013/21	02.608.755/0030-33	Estágios Curriculares e Práticas de Ensino Curriculares não remunerados	25.05.21	25.05.22
29	BAHIANA	014/21	13.927.934/0001-15	Estágios Curriculares e Práticas de Ensino Curriculares não remunerados	14.05.21	14.05.22
				TOTAL CESSÃO DE PESSOAL		

Anexo 21 - Demonstrativo de Despesa Convênios Estaduais – Cessão – Continuação - Bahia, Jan – Dez/2021

ORDEM	PREFEITURAS / ENTIDADES	CONVÊNIO Nº	CNPJ	OBJETO	VIGÊNCIA INICIAL	VIGÊNCIA FINAL
30	UniFTC - FEIRA DE SANTANA	015/21	05.196.922/0001-30	Estágios Curriculares e Práticas de Ensino Curriculares não remunerados	18.05.21	18.05.22
31	Universidade Federal da Bahia - UFBA	016/21	15.180.714/0001-04	Estágios Curriculares e Práticas de Ensino Curriculares não remunerados	22.05.21	22.05.22
32	Universidade Salvador - UNIFACS	018/21	13.526.884/0001-64	Estágios Curriculares e Práticas de Ensino Curriculares não remunerados	21.05.21	21.05.22
33	Faculdade Irecê - FAI	019/21	10.854.658/0001-14	Estágios Curriculares e Práticas de Ensino Curriculares não remunerados	08.06.21	08.06.22
34	Fundação Universidade Federal do Vale do São Francisco - UNIVASF	020/21	05.440.725/0001-14	Estágios Curriculares e Práticas de Ensino Curriculares não remunerados	25.05.21	25.05.22
35	Estácio de Alagionhas	021/21	34.075.739.0155-30	Estágios Curriculares e Práticas de Ensino Curriculares não remunerados	02.06.21	02.06.22
				TOTAL CESSÃO DE PESSOAL		

Anexo 21 - Demonstrativo de Despesa Convênios Continuação - Bahia, Jan – Dez/2021

ORDEM	PREFEITURAS / ENTIDADES	CONVÊNIO Nº	CNPJ	OBJETO	VIGÊNCIA INICIAL	VIGÊNCIA FINAL
36	Universidade de Pernambuco - UPE	022/21	11.022.597/0001-82	Estágios Curriculares e Práticas de Ensino Curriculares não remunerados	12.06.21	12.06.22
37	Universidade Estadual da Bahia - UESB	023/21	13.069.489/0001-08	Estágios Curriculares e Práticas de Ensino Curriculares não remunerados	22.06.21	22.06.22
38	UniFTC - Jequié	024/21	05.196.922/0001-30	Estágios Curriculares e Práticas de Ensino Curriculares não remunerados	11.06.21	11.06.22
39	Santo Agostinho	025/21	03.735.981/008-80	Estágios Curriculares e Práticas de Ensino Curriculares não remunerados	22.06.21	22.06.22
40	Centro de Educação Superior de Guanambi, mantenedora do Centro	026/21	04.097.860/0001-46	Estágios Curriculares e Práticas de Ensino Curriculares não remunerados	24.07.21	24.07.22
41	Universidade Estadual de Feira de Santana - UEFS	027/21	14.045.546/0001-73	Estágios Curriculares e Práticas de Ensino Curriculares não remunerados	13.08.21	13.08.22
41				TOTAL DE ESTÁGIO		
46				TOTAL GERAL		

FONTE: Coordenação de Análise e Elaboração - Jan - Dez/2021

Anexo 22 – Acompanhamento de Convênios - Bahia, Jan – Dez/2021

CONVÊNIOS FINALIZADOS			
Conveniente	Convênio	Objeto	Situação
Lajedinho	006/18	OBRA	100%
Itapebi	043/19	Equipamentos	100,00%
Jacaraci	053/19	Equipamento	100,00%
Senhor Do Bonfim	007/18	Obra	100,00%
Coribe	051/19	Equipamento	100,00%
Jaguaquara	001/18	Obra	100,00%
Cocos	002/20	Obra	100,00%
Célula Mãe	055/19	Custeio	100,00%
Irece	023/19	Equipamento	100,00%
Campo Formoso	015/2019	Obra	100,00%
Jeremoabo	024/2020	Equipamento	100,00%
Fundação Ibirataia	020/2020	Obra	100,00%
Bom Jesus da Lapa	003/2018	Obra	100,00%
OLINDINA	029/2021	Equipamentos	100,00%
Miguel Calmon	024/2019	Equipamento	100,00%
Cocos	003/2020	Equipamentos	100,00%
Santa Brigida	017/2020	Equipamento	100,00%
Retirolândia	011/2020	Equipamentos	100,00%
JOÃO DOURADO	034/2019	Obra	100,00%
Bom Jesus da Lapa	003/2019	Obra	100,00%
Itaquara	052/2019	Obra	100,00%



SECRETARIA
DA SAÚDE

Secretaria da Saúde do Estado da Bahia (SESAB)

4ª avenida, 400, plataforma VI,
Centro Administrativo da Bahia - CAB - Salvador - BA
CEP 41745-002 - telefone: (71) 3115-4208

